



Об итогах работы
департамента экономического развития
Костромской области за 2021 год
и перспективных задачах на 2022 год

Свистунов Александр Александрович
директор департамента экономического
развития Костромской области

der.kostroma.gov.ru

февраль 2022

Распространение новых штаммов COVID-19

Опережающие темпы инфляции

Замедление мировой экономики

Колебания реальных доходов населения

+ 4,8%
к ВРП*

выход на
траекторию
устойчивого
экономического
роста

*) оценка роста ВРП в 2021 году

Основные направления деятельности в 2021 году

Стратегирование
и прогнозирование

Восстановление
экономики

Потребительский
рынок

Рост доходов
населения

Восстановление
занятости

Поддержка
МСП

Поддержка
промышленности
и экспорта

Улучшение
инвестиционного
климата

Развитие
внутреннего
туризма

Реализация
региональных
проектов

Инфраструктурное
меню

Развитие
территорий



Показатели социально-экономического развития

Эффективность
ВДП

	2021*	2022 план	2024 план	2030 план
Темп роста реального среднедушевого денежного дохода, %	-	107,6	115,1	137,0
Темп роста реальной средней заработной платы, %	-	105,7	112,4	134,5
Уровень бедности, %	-	11,3	10,1	6,7
Темп роста физического объема инвестиций, %	-	108,8	119,0	170,0
Численность занятых в сфере МСП, тыс. чел.	-	115,5	119,7	125,5
Темп роста ВРП, %	104,8	102,8	103	104,1
Индекс промышленного производства, %	112,3	104,2	103,1	104,0
Индекс потребительских цен, %	108,5	104,0	104,0	104,0
Оборот розничной торговли, млрд ₽	122,0	135,7	153,4	216,1
Объем платных услуг, млрд ₽	26,4	30,8	35,3	55,6
– туристических, млрд ₽	1,3	1,5	1,8	3,2
Внешнеторговый оборот, млн \$	5485	451,0	523,0	763,6
– экспорт, млн \$	5251,5	299,0	362,0	397,4

*) данные представлены на последнюю отчетную дату

10 млрд ₽

направлено на поддержку
в период COVID-19,
из них

1,9 млрд ₽

региональных средств

> 5600

компаний
получили поддержку



2020



2021

направления поддержки

3

бизнес и занятость
социальная сфера
поддержка местных бюджетов

26 683,5 рубля

среднедушевой
денежный доход
+11,1% к 9 мес. 2020

103,1 %

реальные располагаемые
денежные доходы
+2,1% к 9 мес. 2020

34 235,6 рублей

среднемесячная з/п
+9,7% к 11 мес. 2020



108,5 %
ИПЦ

ЦФО – 108,3%

РФ – 108,4%

Вклад отдельных индексов цен (тарифов) в ИПЦ

Рост цен на продовольственные товары
110,5%

Рост цен на непродовольственные товары
109,4%

Рост тарифов на платные услуги
103,4%

Наибольший вклад в группе товаров

Рост цен на плодоовощную продукцию, мясо птицы, крупы, макаронные изделия

Рост цен на строительные, пиломатериалы, легковые автомобили, топливо, табачные изделия

Рост цен на ветеринарные, экскурсионные, образовательные услуги, услуги пассажирского транспорта

Потребительский рынок. Маркировка



110,3 %

оборот розничной торговли



120,6 %

оборот общественного питания



105,4 %

объем платных услуг населению

МАРКИРОВКА ТОВАРОВ



Система
сплошной
маркировки

2019...

2021-2022

2023

2024

ТОП-25

Костромская область впервые вошла
ТОП-25 по уровню развития конкуренции*



3 место

в ЦФО по реализации составляющих
Стандарта развития конкуренции

ЗАДАЧИ – 2022



удержание
позиций в ТОП-30
субъектов РФ



внесение итогового доклада
в Правительство РФ
до 10 марта 2022 года



реализация Национального плана
на период до 2025 год
(РПРФ от 02.09.2021 г. № 2424-р)

*) по итогам 2020 года, по результатам ежегодного рейтинга, формируемого Минэкономразвития России

1500

субъектов МСП получили поддержку в 2021 году

124,5

 млн ₽

финансирование нацпроекта' 2021



#точка роста



- **616** субъектов МСП и **503** физических лица получили поддержку
- оказано **760** услуг

#финансирование



- **99** микрозаймов на **255,7 млн. рублей**
- льготные ставки не более **5% годовых**
- поручительства на **0,5 млрд. рублей**

#свое дело



- **8 075** самозанятых
- **1,2 млрд. рублей** дохода
- **38,4 млн. рублей** уплаченных налогов
- **118** социальных контрактов

#экспорт

- **20** экспортных контрактов при поддержке АНО «ЦПЭ»

Поддержка индивидуальной предпринимательской инициативы



МОЙ
бизнес



ВОВЛЕКАЙ!

РАЗВИВАЙ!

УКРЕПЛЯЙ!



ТОП-5

1. Совершенствование продуктов институтов поддержки под запросы бизнеса
KPI – 463,4 млн. рублей гарантийная поддержка РГО
KPI – 133 действующих микрозайма, выданных МКК
KPI – 244 комплексные услуги в центре «Мой бизнес»
2. Поддержка МСП-компаний экспортеров
KPI – не менее 17 экспортных контрактов при поддержке АНО «ЦПЭ»
3. Совершенствование работы на местах – рестайлинг муниципальных программ
KPI – корректировка 29 муниципальных программ
4. Поддержка начинающих предпринимателей и самозанятых
KPI – предоставление более 320 услуг
5. Взаимодействие с деловыми объединениями

Федеральный закон от 31.07.2020 г. № 248-ФЗ «О государственном контроле (надзоре) и муниципальном контроле» вступил в силу с **1 июля 2021 года**

2021 год



Более **800** правовых актов, регулирующих контрольно-надзорную деятельность



Программы профилактики рисков причинения вреда (ущерба)



Планы контрольных (надзорных) мероприятий на основании **риск-ориентированного подхода**



Внедрены **ЕРВК** и **ЕРКНМ**

ЗАДАЧИ – 2022



Ключевые и индикативные показатели по каждому виду контроля



Чек-листы



Дистанционный формат проверок
Вся информация о контроле **на сайтах**



Обжалование действий (бездействия) КНО через **Госуслуги**

ОБЪЕМ ПЛАТНЫХ УСЛУГ млн. рублей

■ 2019 ■ 2020 ■ 2021



+7%

к 2019 году

196,2 тыс. чел.

размещено в КСР за 9 мес.
+48% к 2020 году



кешбэк

345,4 млн. р.

налоговых поступлений
+10% к 2020 году



льготы
по УСНО

5,7 тыс. чел.

сохранены рабочие места




гранты на
зарплату

85%

работников вакцинировано

ФОТ 3.0

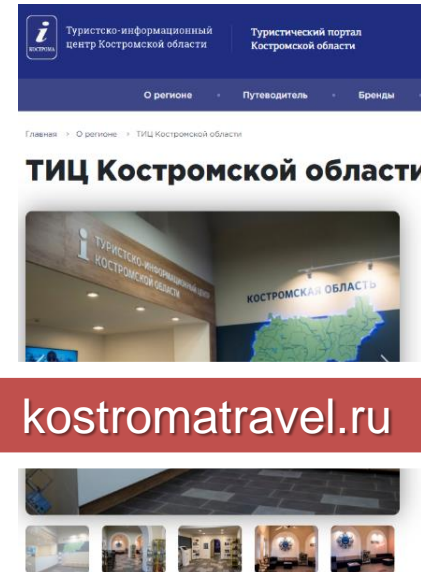
Продвижение турпотенциала



реклама



ТИЦ



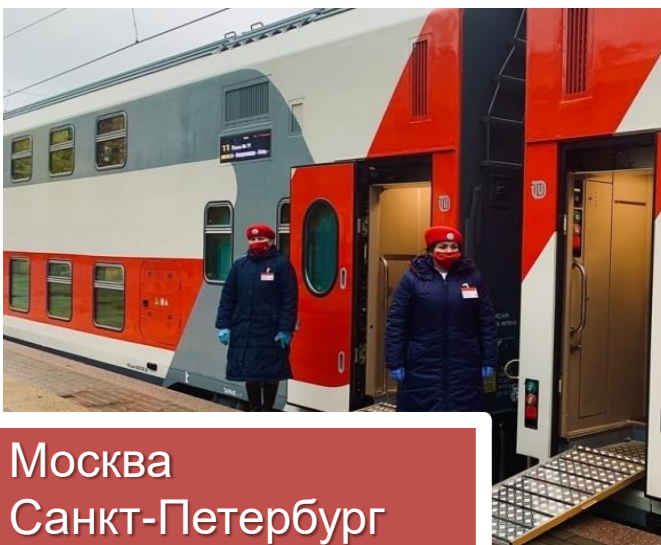
kostromatravel.ru



выставки




бизнес-миссии



Москва
Санкт-Петербург

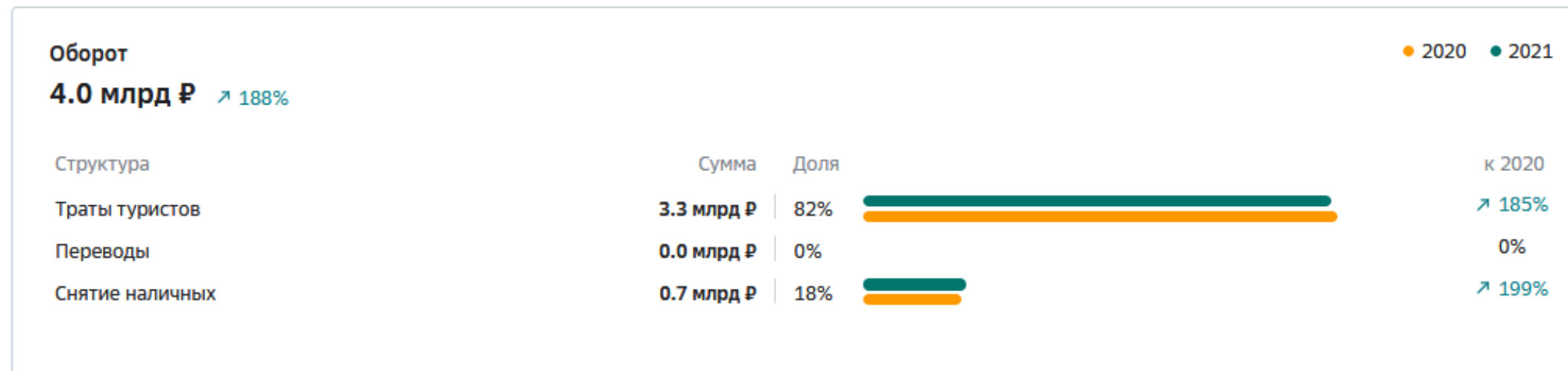


Санкт-Петербург
Казань
Анапа

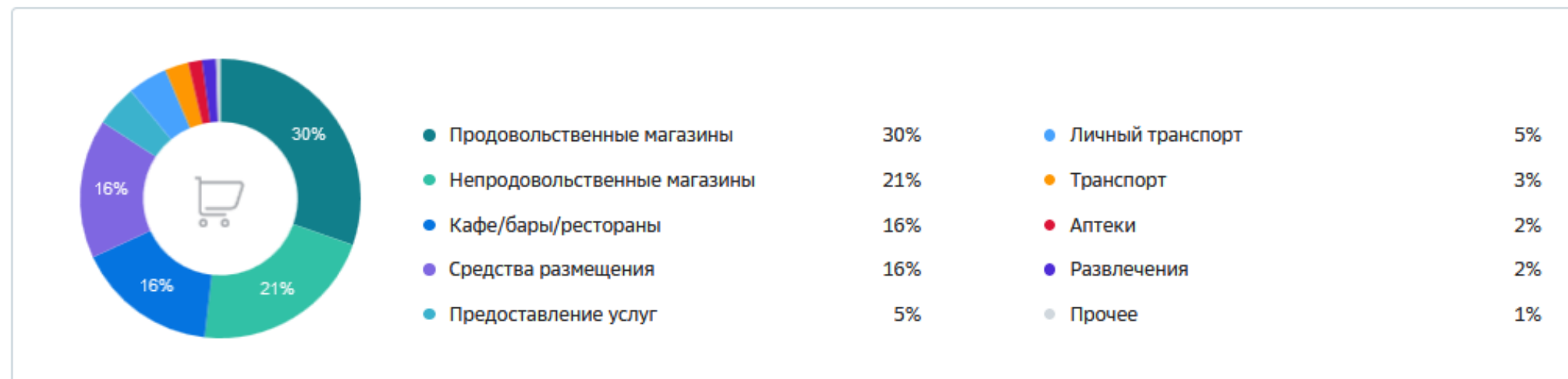


408 судозаходов

Структура трат



Детализация потребительской корзины



ОБЪЕМ ИНВЕСТИЦИЙ

28,1 млрд ₽

9 месяцев 2021 года
> на 13,6 млрд. рублей,
чем в аналогичном периоде 2020 г.

ИНДЕКС ФИЗИЧЕСКОГО ОБЪЕМА ИНВЕСТИЦИЙ В ОСНОВНОЙ КАПИТАЛ

186,4%

Региональный инвестиционный портфель:

Реестр инвестиционных проектов:

18 проектов
24 млрд. рублей

Реестр резидентов ТОР:

3 проекта
11 млрд. рублей

Перечень проектов ИНВ:

1 проект
0,3 млрд. рублей



>100 млрд **₽**

запланировано вложение
инвестиций до конца 2026 года

80 проектов

оказано сопровождение в реализации

**В стадии реализации крупнейшие
инвестиционные проекты:**

- «СВИСС КРОНО Групп»
по организации производства OSB-плит (г. Шарья)
- «Интер РАО»
по модернизации генерирующих объектов
Костромской ГРЭС (г. Волгореченск)

 **SWISS KRONO**

 **ИНТЕР РАО**



Успешно завершена реализация проектов:

- ООО «Аква Стар»
- ООО «Завод Брэндфорд»
- ООО «Динамо ФК»
- ООО «ВолгаСтрап»
- ООО «Агрокомбинат «Судиславский»
- АО «Солигаличский известковый комбинат»



Старт новых проектов:

- АО «Галичский автокрановый завод»
- ОАО «Буйский химический завод»
- ООО «Ладыгино»
- ЗАО «Птицефабрика «Буйская»
- АО «Костромской судомеханический завод»
- ООО «Волжские Дали»
- СПК «Мир»
- ООО «Мечта»

**Объем инвестиций
в экономику региона**
2 млрд. рублей

Создано
400 новых рабочих мест

**Планируемый объем
инвестиций в экономику
региона**
1,2 млрд. рублей

Будет создано
67 новых рабочих мест



ТОП-50

Костромская область впервые вошла в ТОП-50 по уровню развития ГЧП*

- инфраструктурный бюджетный кредит
- механизм СЗПК
- инвестиционный налоговый вычет
- списание задолженности субъектов РФ по бюджетным кредитам
- инвестиционный фонд Костромской области



17 проектов ГЧП

стоимостью более 3 млрд. ₽

**Инфраструктурное
меню**

*) по итогам 2020 года, по результатам ежегодного рейтинга, формируемого Минэкономразвития России

Региональный инвестиционный стандарт 2.0



ДЕПАРТАМЕНТ
ЭКОНОМИЧЕСКОГО РАЗВИТИЯ
КОСТРОМСКОЙ ОБЛАСТИ

ВНЕДРЕНИЕ

МОНИТОРИНГ

ПОДТВЕРЖДЕНИЕ

КОМПЛЕКСНАЯ ОЦЕНКА

Минэкономразвития России

Федеральная рабочая группа

Совет деловых объединений

РСПП, ТПП, Деловая Россия

Региональные инвестгруппы

бизнес-сообщество

Этапы внедрения Регионального инвестиционного стандарта 2.0



Инвестиционная
декларация



Агентство
инвестиционного
развития



Инвестиционный
комитет



Свод
инвестиционных
правил



Инвестиционная
карта



Реестр
инвестпроектов



Подтверждение
внедрения

2022

2023

112,3%

индекс промышленного
производства (+1,2% к 2019)

ЦФО -122,8 % , РФ -105,3%



142,8%

обеспечение
электроэнергией,
газом и паром



131,9%

производство
мебели



131,5%

производство
напитков



127,7%

производство
ювелирных
изделий



120,9%

производство
прочей неметал.
минеральной
продукции



45%

металлургическое
производство

ВЫЗОВЫ И ТЕНДЕНЦИИ

- **промышленная революция 4.0** – массовое внедрение цифры в производственные процессы, работа с **Big Data**
- выявление **инвестиционных ниш** – постоянный поиск точек роста
- изменение производственных цепочек – предприятия должны быть способны снижать издержки производства, в том числе путем реализации совместных проектов, созданию **кооперационных связей**
- императивы устойчивого развития – переориентация капиталов на **проекты с ESG** (с высокими экологическими, социальными и управленческими стандартами), а также создание инфраструктуры с **низким углеродным следом**



Субсидии на НИОКР

Субсидии на выпуск
пилотных партий средств
производства

ПП РФ

от 12.12.2019 г. № 1649

от 20.12.2020 г. № 2136

от 25.05.2017 г. № 634



Субсидирование скидок на
оборудование для пищевой
промышленности

Субсидии на
транспортировку продукции

ПП РФ

от 04.06.2020 г. № 823

от 26.04.2017 г. № 496



Льготное кредитование
российской спецтехники

Льготное кредитование
по корпоративным
программам повышения
конкурентоспособности

ПП РФ

от 17.02.2018 г. № 163

от 23.02.2019 г. № 191

Проекты развития

Сумма займа: 20-100 млн ₽
Бюджет проекта: от 40 млн ₽

Срок займа:
 ≤ 5 лет

Процентная ставка:

3% базовая ставка

1% в первые 3 года при банковской гарантии, а также гарантии ВЭБ.РФ, Корпорации МСП или РГО

1% при покупке российского оборудования на сумму не менее **50%** от суммы займа

Объем продаж новой продукции: не менее 50% от суммы займа в год, начиная со 2 года серийного производства

Подача заявки на регистрацию результатов интеллектуальной деятельности: не менее одной заявки в виде изобретения, полезной модели или промобразца

Софинансирование инвестора: ≥ 50% бюджета проекта в том числе за счет собственных средств или средств акционера ≥ 15% от займа

Комплектующие изделия

Сумма займа: 20-100 млн ₽
Бюджет проекта: от 25 млн ₽

Срок займа:
 ≤ 5 лет

Процентная ставка:

1% в первые три года пользования займом

3% на оставшийся срок

Объем продаж новой продукции: не менее 30% от суммы займа в год, начиная со 2 года серийного производства

Подача заявки на регистрацию результатов интеллектуальной деятельности: не менее одной заявки в виде изобретения, полезной модели или промобразца

Софинансирование инвестора: ≥ 20% бюджета проекта в том числе за счет собственных средств или средств акционера ≥ 0 от займа

Производительность труда

Сумма займа: 20-100 млн ₽
Бюджет проекта: от 25 млн ₽

Срок займа:
 ≤ 5 лет

Процентная ставка:

1% годовых

Для участников региональной программы повышения производительности труда

Сертификат АНО «ФЦК в сфере производительности труда» о наличии у компании ключевых элементов производственной системы и достаточном уровне использования внутренних ресурсов

или

Протокол по созданию производственного потока-образца по итогам работы с ФЦК

Прирост производительности труда не менее 10%, 15% и 30% по результатам 1-3 годов, далее не менее 5%.

Софинансирование инвестора: ≥ 20% бюджета проекта в том числе за счет собственных средств или средств акционера ≥ 0 от займа

Проекты лесной промышленности

Сумма займа: 20-100 млн ₽
Бюджет проекта: от 25 млн ₽

Срок займа:
 ≤ 3 лет

Процентная ставка:

3% базовая ставка

1% при банковской гарантии или гарантии Корпорации МСП

1% при покупке российского оборудования на сумму не менее **50%** от суммы займа

Объем продаж новой продукции: не менее 50% от суммы займа в год, начиная со 2 года эксплуатации оборудования

Софинансирование инвестора: ≥ 20% бюджета проекта

Требования к заявителю: Включен в реестр МСП, ОКВЭД 16

Обеспечение: Банковская гарантия на сумму займа и проценты или ≥ 50% суммы обеспечено РГО или гарантией Корпорации МСП. Обеспечение на оставшуюся часть - по стандартам Фонда



✓ внедрение практик
бережливого производства

✓ сопровождение работы
экспертами ФЦК

5251,5 млн. \$ США

объем экспорта (11 мес. 2021)

359,2 млн. \$ США

объем экспорта без банковских операций (11 мес. 2021)



51,6 млн. \$

(+ 45,3%)

машиностроение



17,3 млн. \$

(+ 50,4%)

химическая промышленность



245,8 млн. \$

(+ 63,4%)

древесина и изделия из нее



33,2 млн. \$

(+ 45,6%)

ювелирные изделия

ЦЕЛЬ -2024

465 млн. \$ США

рост экспорта конкурентоспособной промышленной продукции

ИНСТРУМЕНТЫ – 2021



Определен
уполномоченный
орган



АНО «Центр
поддержки
экспорта»



Раздел
Стратегии-2035



Экспортный
комитет



Управленческая
команда



Реестр
экспортеров

ЗАДАЧА – 2022

внедрение **15 инструментов** Стандарта

Система
профессиональной
подготовки

Прогнозирование
потребности

Программы
переселения
соотечественников

Отраслевые
программы

КАДРЫ

Земельные участки
без торгов для
служебного жилья

Программы поддержки
занятости

Программы
переобучения

Исправительные центры
на базе предприятий

- Строительство завода по производству фанеры
якорный резидент



- Организация швейного производства



- Создание швейного предприятия



2021 год

14,1 млрд. ₽
объем инвестиций

435
рабочих мест

ПЛАН

28,4 млрд. ₽
объем инвестиций

739
рабочих мест



СРОКИ РЕАЛИЗАЦИИ

2021-2024 ГОДЫ



ЦЕЛИ И ЗАДАЧИ

снижение **монозависимости** города
создание **комфортных условий** для жизни
закрепление населения на территории
развитие предпринимательства
развитие агропромышленного комплекса
развитие инфраструктуры



БЮДЖЕТ

Экономическое развитие,
инфраструктура

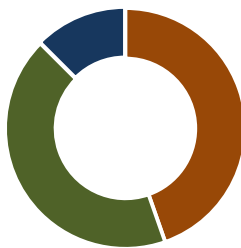
1,7

ЖКХ и городская среда

1,6

Социальное развитие

0,5



РЕЗУЛЬТАТЫ – 2021

110,7%

темп роста
среднемесячной
з/п

152,2%

темп роста
отгруженных товаров
промпроизводства

▼ 1,52 п.п.

уровень
безработицы



Программа признана победителем на региональном этапе конкурса **«Лучшая муниципальная практика»** по номинации «муниципальная экономическая политика и управление муниципальными финансами»



НАО «СВЕЗА Мантурово» стало лауреатом премии **«Развитие регионов. Лучшее для России»** в категории «Социальные проекты и устойчивое развитие»

Предварительные ИТОГИ – 2021



3-8%

темпа роста
среднемесячн
ой з/п



Рост ввода жилья
в Вохомском,
Кологривском,
Пыщугском
районах

ЗАДАЧИ – 2022



совершенствование
механизмов
реализации
Программы

			Солиг	Чухл		Пыщ	Пав	Вох	Бог
Буй	г. Буй	г. Гал	Парф	Кол	Меж	Шар	Поназ		
Кос	Сус	Гал	Антр	Нея	г. Ман	г. Шар			
г. Кос	Суд	Остр	Кад	Мак					
Нер	г. Вол	Красн							

СТРАТЕГИЯ

2035

Совершенствование документов стратегического планирования в муниципальных образованиях

6

Инструментов оценки

- эффективность
- результативность
- налоговый потенциал
- конкуренция
- инвестиционный климат
- качество ОРВ

- ✓ ПРАКТИКИ
- ✓ ВНЕДРЕНИЕ
- ✓ УЛУЧШЕНИЕ


- ✓ ОЦЕНКА
- ✓ МОТИВАЦИЯ
- ✓ ПООЩРЕНИЕ

Кассовое исполнение – 2021



Уровень кассового исполнения





Присоединяйтесь!

ПРОФЕССИОНАЛИЗМ

РЕЗУЛЬТАТИВНОСТЬ



МЫ...

...и наши действия

описание бизнес-процессов
перераспределение ролей
донастройка back office
взаимодействие с внешней средой
формирование системы ценностей



ХОТИМ...

... и учимся

обучение сотрудников
аттестация (не только по 79-ФЗ)
личные планы развития
корректировка системы мотивации
KPI



БЫСТРО...

... до автоматизма

on-line сбор и обработка информации
электронный документооборот
госуслуги в электронном виде

ИЗМЕНЯТЬСЯ!

... создавать новые продукты

компетенции для инвестора
аналитические обзоры
24/7 в социальных сетях

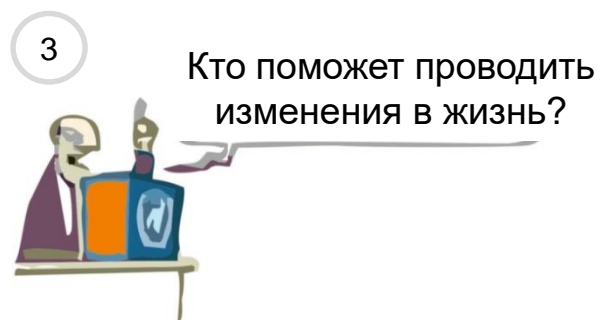

ОТКРЫТОСТЬ

ВЕРНОСТЬ

ЦЕЛЬ

Улучшение (рост) = изменение

РИСК



КЛЮЧЕВЫЕ КОМПЕТЕНЦИИ

- компетентность
- работоспособность
- целеустремленность
- сопричастность
- равнодушие
- честность
- порядочность
- творчество
- работа в команде

ПРОВЕРЬ СЕБЯ!

Отметь свои качества
ЕСЛИ ВСЕ «V» – ТЫ С НАМИ)))

ТОП-10

1. **САМОРАЗВИТИЕ** (если этого не делать, то пункты 2-10 не выполнить...)
2. ускорение темпов роста инвестиций в основной капитал
3. использование «инфраструктурного меню» для новых проектов
4. развитие преференциальных режимов для отраслей и территорий
5. становление институтов поддержки промышленности
6. донастройка институтов поддержки МСП
7. привлечение средств на поддержку индустрии гостеприимства
8. безусловное выполнение KPI профильных национальных проектов
9. контроль хода реализации национальных проектов
10. анализ и оперативная подготовка решений на изменения в отраслях

Работаем для вас!



**АЛЕКСАНДР АЛЕКСАНДРОВИЧ
СВИСТУНОВ**

- директор департамента
45-50-11



**ИРИНА ВАДИМОВНА
ПАХТУШКИНА**

- первый зам. директора
45-34-22



**НАТАЛИЯ ОЛЕГОВНА
МИХАЛЕВСКАЯ**

- директор Бизнес-центра
42-45-41



**НАДЕЖДА НИКОЛАЕВНА
ЮРГЕНСОН**

- нач. отдела сопровождения
инвестпроектов
35-10-13



**ОЛЬГА ВИКТОРОВНА
ВИНОГРАДОВА**

- зам. нач. отдела стратегич.
планирования и прогнозир.
45-51-21



**КСЕНИЯ АЛЕКСАНДРОВНА
ГОЛУБКИНА**

- зам. директора
35-67-72



**ДМИТРИЙ ВЛАДИМИРОВИЧ
КОЖЕВНИКОВ**

- руководитель Центра
прототипирования
42-20-92



**ОЛЬГА ГЕОРГИЕВНА
МАКЛАКОВА**

- нач. отдела внешне-
экономической деятельности
55-18-41



**ОЛЬГА ВЯЧЕСЛАВОВНА
ХАЙЛОВА**

- нач. отдела лицензирования
45-35-12



**НАДЕЖДА СЕРГЕЕВНА
ТИХОНОВА**

- зам. директора
45-28-92



**ВАЛЕРИЙ ВАЛЕНТИНОВИЧ
КУЧИН**

- ген. директор Гарантийного
фонда
42-13-66



**АНДРЕЙ ЮРЬЕВИЧ
ЧЕПУХИН**

- нач. отдела инвестиционного
развития
35-10-22



**ЮЛИЯ ЛЬВОВНА
ВАКУРОВА**

- нач. отдела потребительского
рынка
45-71-51



**ЮЛИЯ ВЛАДИМИРОВНА
ЦАРЕВА**

- зам. директора
35-60-41



**ЕЛЕНА АЛЕКСАНДРОВНА
ФРОЛОВА**

- ген. директор Микрокредитной
компании
49-91-65



**ДИАНА ЛЕОНИДОВНА
СМИРНОВА**

- нач. отдела финансового и
информ. обеспечения
45-51-31



**ЕКАТЕРИНА ЮРЬЕВНА
КАРПОВА**

- нач. отдела метод. обеспеч.
проектной деятельности
45-20-31



**ВАСИЛИЙ НИКОЛАЕВИЧ
РАССАДИН**

- руководитель Туристско-
информационного центра
30-09-65



**ЛАРИСА РУДОЛЬФОВНА
ПЕРЕЛЕШИНА**

- нач. отдела развития
промышленности
45-24-46



**НАТАЛИЯ БОРИСОВНА
ОЗЕРОВА**

- нач. отдела развития
предпринимательства
45-67-62



**ИГОРЬ ЮРЬЕВИЧ
ИСАКОВ**

- директор Центра поддержки
экспорта
32-52-51



**НАТАЛЬЯ МИХАЙЛОВНА
ИСАКОВА**

- нач. отдела правовой и
кадровой работы
45-28-81



**НАТАЛИЯ МИХАЙЛОВНА
ШЕРШУНОВА**

- нач. отдела территориального
развития
55-16-73



**КАМИЛЛА БАХТЯРОВНА
БЕСЕДИНА**

- руководитель Центра поддержки
предпринимательства
42-35-83



**ТАТЬЯНА МИХАЙЛОВНА
МИТИНА**

- нач. отдела сопровождения
реализации рег. проектов
42-00-92



**ТАТЬЯНА НИКОЛАЕВНА
КАЛАШНИК**

- директор Фонда развития
промышленности
@frpko@yandex.ru

Благодарю
за внимание!