



ИНФОРМАЦИОННО-СТАТИСТИЧЕСКИЙ ОБЗОР

**РАССМОТРЕННЫХ В I КВАРТАЛЕ 2024 ГОДА
ОБРАЩЕНИЙ ГРАЖДАН И ОРГАНИЗАЦИЙ
В ДЕПАРТАМЕНТЕ ЭКОНОМИЧЕСКОГО РАЗВИТИЯ
КОСТРОМСКОЙ ОБЛАСТИ**

ВСТУПЛЕНИЕ

Департаментом экономического развития Костромской области подготовлен «Информационно-статистический обзор рассмотренных в I квартале 2024 года обращений граждан, организаций и общественных объединений, адресованных в департамент экономического развития Костромской области».

Предметом настоящего обзора являются абсолютные и относительные показатели количества обращений, поступивших в I квартале 2024 года, динамика их изменения по сравнению с IV кварталом 2023года и I кварталом 2023 года, а также абсолютные и относительные показатели количества вопросов, содержащихся в обращениях, поступивших в I квартале 2024 года.

В настоящем обзоре, в том числе приводится:

- систематизация обращений граждан, организаций и общественных объединений по вопросам, содержащимся в обращениях;

- данные о количестве обращений по формам, используемым авторами для направления обращений в департамент финансов Костромской области.

Вопросы, содержащиеся в обращениях в соответствии с типовым общероссийским тематическим классификатором обращений граждан, организаций и общественных объединений, распределены по пяти тематическим разделам: «1. Государство, общество, политика»; «2. Социальная сфера» (в том числе вопросы здравоохранения, культуры, образования, науки, социальной защиты населения, спорта); «3. Экономика» (в том числе вопросы промышленности, связи, сельского хозяйства, строительства, торговли, транспорта); «4. Оборона, безопасность, законность»; «5. Жилищно-коммунальная сфера». Определяется количество вопросов каждого тематического раздела, содержащихся в обращениях.

Результаты рассмотрения обращений в департаменте представлены абсолютными и относительными показателями (долями) принятых по ним решений - «поддержано», «разъяснено», «не поддержано».

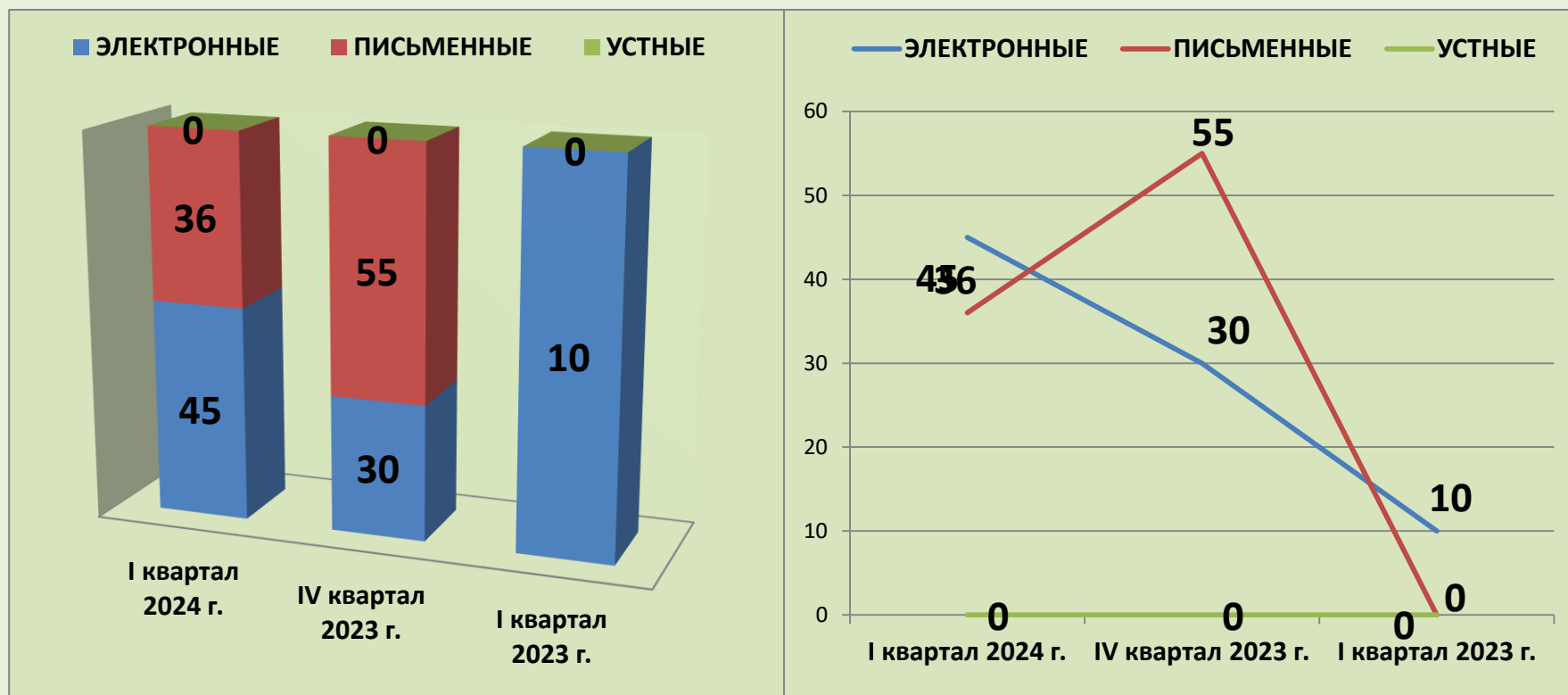
«Поддержано» означает, что по результатам рассмотрения вопроса, содержащегося в обращении, принято решение о целесообразности предложения, об обоснованности и удовлетворении заявления или жалобы.

«Разъяснено» означает, что по результатам рассмотрения вопроса, содержащегося в обращении, принято решение об информировании по порядку реализации предложения или удовлетворения заявления или жалобы.

«Не поддержано» означает, что по результатам рассмотрения вопроса, содержащегося в обращении, принято решение о нецелесообразности предложения, о необоснованности и не удовлетворении заявления или жалобы.

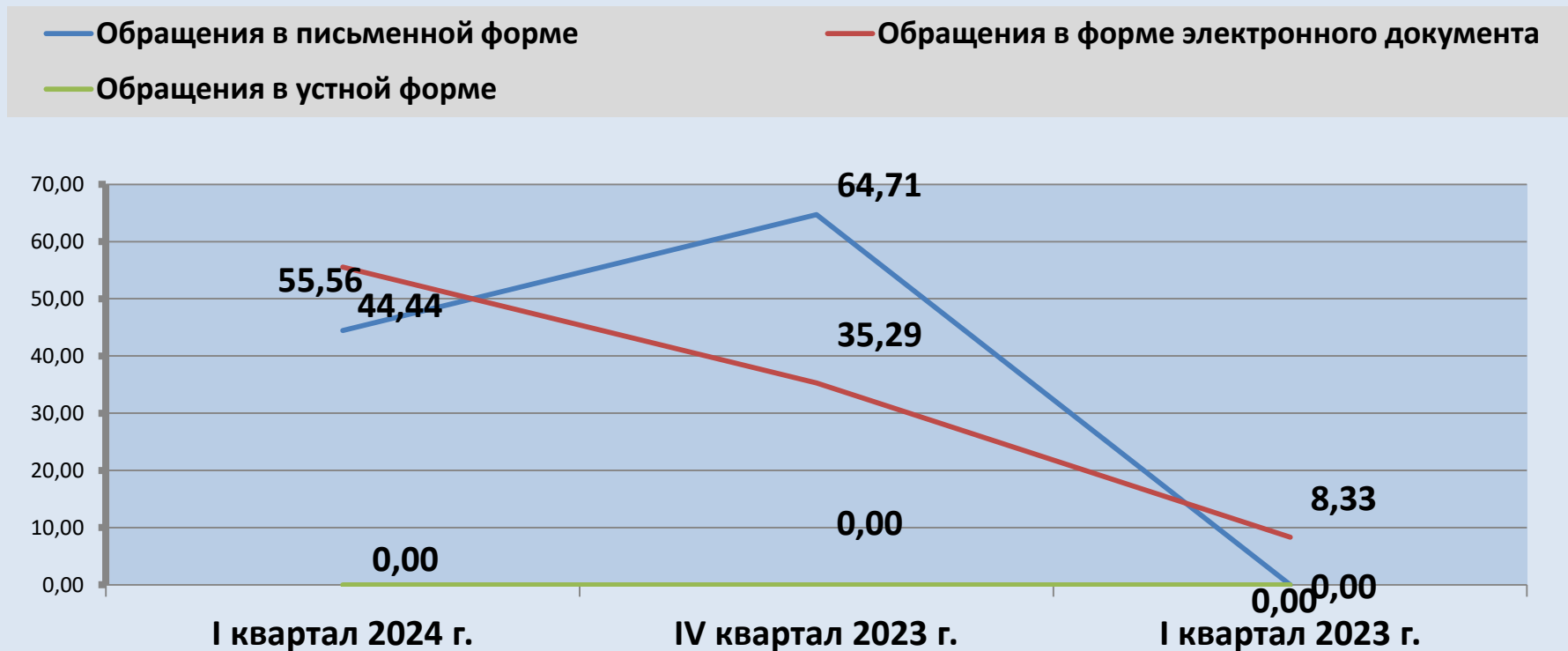
ОБЩЕЕ КОЛИЧЕСТВО ОБРАЩЕНИЙ В ФОРМЕ ЭЛЕКТРОННОГО ДОКУМЕНТА, В ПИСЬМЕННОЙ ФОРМЕ И УСТНОЙ ФОРМЕ, ПОСТУПИВШИХ В ДЕПАРТАМЕНТ

ПЕРИОД	ЭЛЕКТРОННЫЕ	ПИСЬМЕННЫЕ	УСТНЫЕ
I квартал 2024 г.	45	36	0
IV квартал 2023 г.	30	55	0
I квартал 2023 г.	10	0	0



ДОЛЯ КОЛИЧЕСТВА ОБРАЩЕНИЙ В ФОРМЕ ЭЛЕКТРОННОГО ДОКУМЕНТА, В ПИСЬМЕННОЙ ФОРМЕ И УСТНОЙ ФОРМЕ, %

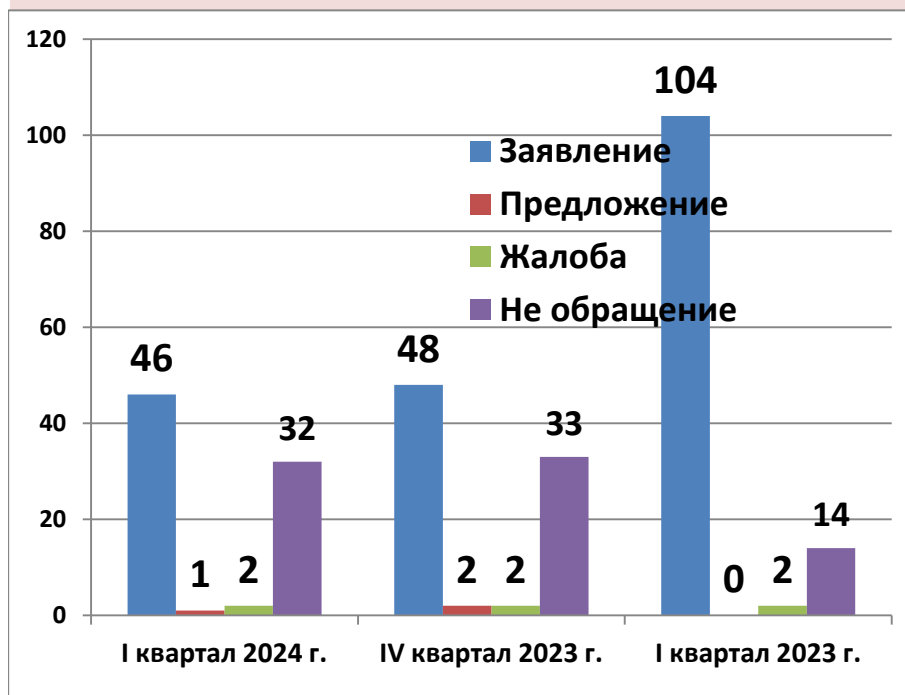
ПЕРИОД	ЭЛЕКТРОННЫЕ	ПИСЬМЕННЫЕ	УСТНЫЕ
I квартал 2024 г.	55,56	44,44	0,00
IV квартал 2023 г.	35,29	64,71	0,00
I квартал 2023 г.	8,33	0,00	0,00



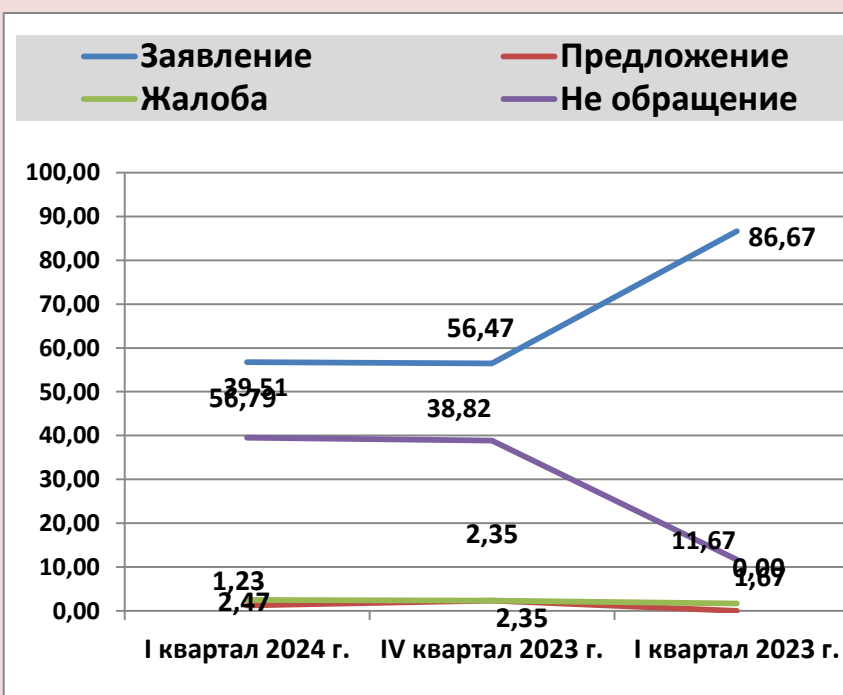
ОБЩЕЕ КОЛИЧЕСТВО ОБРАЩЕНИЙ ПО ТИПАМ ВИДОВ И ДОЛЯ ТИПОВ ВИДОВ ОБРАЩЕНИЙ

ПЕРИОД	Заявление	Предложение	Жалоба	Не обращение
I квартал 2024 г.	46	1	2	32
	56,79	1,23	2,47	39,51
IV квартал 2023 г.	48	2	2	33
	56,47	2,35	2,35	38,82
I квартал 2023 г.	104	0	2	14
	86,67	0,00	1,67	11,67

ОБЩЕЕ КОЛИЧЕСТВО



ДОЛЯ, %

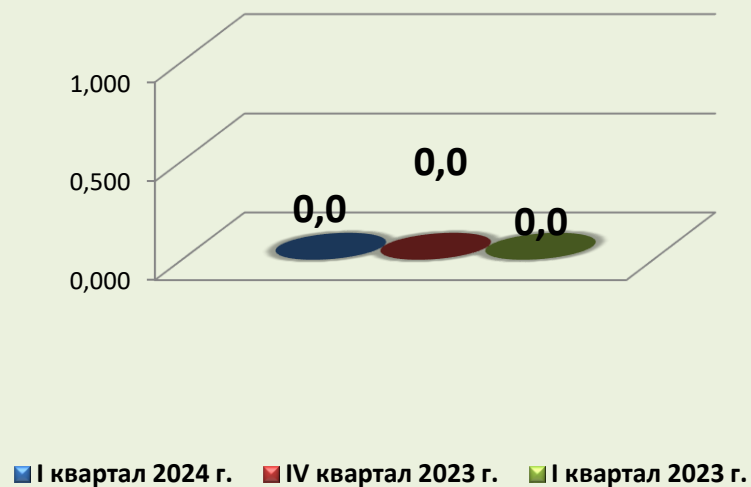


АКТИВНОСТЬ ЖИТЕЛЕЙ РЕГИОНА ПО ОБЩЕМУ КОЛИЧЕСТВУ ОБРАЩЕНИЙ

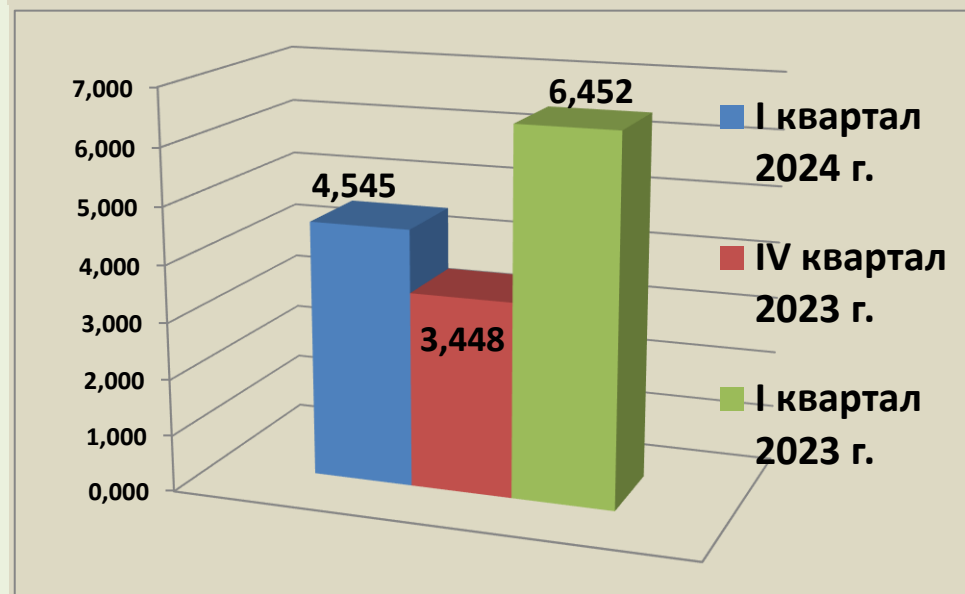
І квартал 2024 г.	IV квартал 2023 г.	І квартал 2023 г.
1,416	1,486	2,098



ДОЛЯ ПОВТОРНОСТИ ОБРАЩЕНИЙ



ДОЛЯ ОБРАЩЕНИЙ, АВТОРЫ КОТОРЫХ УКАЗАЛИ СОЦИАЛЬНЫЙ СТАТУС



КОЛИЧЕСТВО ВОПРОСОВ В ОБРАЩЕНИЯХ, ПОСТУПИВШИХ В ФОРМЕ ЭЛЕКТРОННОГО ДОКУМЕНТА, ПИСЬМЕННОЙ ФОРМЕ И УСТНОЙ ФОРМЕ

Раздел общероссийского тематического классификатора	I квартал 2024 г.	IV квартал 2023 г.	I квартал 2023 г.
Государство, общество, политика	35	46	59
	45,455	48,936	44,361
	0,612	0,804	1,032
Жилищно-коммунальная сфера	0	2	3
	0,000	2,128	2,256
	0,000	0,035	0,052
Оборона, безопасность, законность	3	2	9
	3,896	2,128	6,767
	0,052	0,035	0,157
Социальная сфера	17	18	20
	22,078	19,149	15,038
	0,297	0,315	0,350
Экономика	22	26	42
	28,571	27,660	31,579
	0,385	0,455	0,734

	Общее количество вопросов по тематическому разделу
	Доля вопросов в тематическом разделе к общему количеству вопросов
	Активность населения муниципального образования по вопросам тематического раздела

КОЛИЧЕСТВО ВОПРОСОВ В ОБРАЩЕНИЯХ, ПОСТУПИВШИХ В ФОРМЕ ЭЛЕКТРОННОГО ДОКУМЕНТА, В ПИСЬМЕННОЙ ФОРМЕ И УСТНОЙ ФОРМЕ ПО ТЕМАТИЧЕСКИМ РАЗДЕЛАМ

I квартал 2024 г.

Раздел	Тематика	Количество	Доля	Активность
ГОСУДАРСТВО, ОБЩЕСТВО, ПОЛИТИКА	Конституционный строй	4	11,429	0,070
	Основы государственного управления	31	88,571	0,542
	Международные отношения. Международное	0	0,000	0,000
	Гражданское право	0	0,000	0,000
	Индивидуальные правовые акты	0	0,000	0,000
ЖИЛИЩНО- КОММУНАЛЬНАЯ СФЕРА	Жилищное законодательство и его применение	0	#ДЕЛ/0!	0,000
	Жилищный фонд	0	#ДЕЛ/0!	0,000
	Нежилой фонд	0	#ДЕЛ/0!	0,000
	Обеспечение права на жилище	0	#ДЕЛ/0!	0,000
	Содержание и обеспечение коммунальными услугами	0	#ДЕЛ/0!	0,000
ОБОРОНА, БЕЗОПАСНОСТЬ, ЗАКОННОСТЬ	Оборона	3	0,000	0,052
	Безопасность и охрана правопорядка	0	0,000	0,000
	Правосудие	0	0,000	0,000
	Уголовное право. Исполнение наказаний	0	0,000	0,000
	Прокуратура. Органы юстиции. Адвокатура.	0	0,000	0,000
СОЦИАЛЬНАЯ СФЕРА	Семья	0	0,000	0,052
	Труд и занятость населения	3	17,647	0,052
	Социальное обеспечение и социальное страхование	1	5,882	0,017
	Образование. Наука. Культура	2	11,765	0,035
	Здравоохранение. Физическая культура и спорт. Туризм	11	64,706	0,192
ЭКОНОМИКА	Финансы	3	13,636	0,052
	Хозяйственная деятельность	16	72,727	0,280
	Внешнеэкономическая деятельность	2	9,091	0,035
	Природные ресурсы	0	0,000	0,000
	Информация и информатизация	1	4,545	0,017

**КОЛИЧЕСТВО ВОПРОСОВ В ОБРАЩЕНИЯХ ПО ТЕМАТИЧЕСКИМ РАЗДЕЛАМ С УКАЗАНИЕМ
ДОЛИ И АКТИВНОСТИ ЖИТЕЛЕЙ МУНИЦИПАЛЬНЫХ ОБРАЗОВАНИЙ РЕГИОНА**

I квартал 2024 г.

Муниципальное образование/ численность населения	Тематический раздел	Количество	Доля	Активность
Антроповский муниципальный район	Государство, общество, политика	0	0,00	0,000
	Жилищно-коммунальная сфера	0	0,00	0,000
	Оборона, безопасность, законность	0	0,00	0,000
	Социальная сфера	0	0,00	0,000
5346	Экономика	0	0,00	0,000
Буйский муниципальный район	Государство, общество, политика	0	0,00	0,000
	Жилищно-коммунальная сфера	0	0,00	0,000
	Оборона, безопасность, законность	0	0,00	0,000
	Социальная сфера	0	0,00	0,000
9328	Экономика	0	0,00	0,000
Вохомский муниципальный район	Государство, общество, политика	1	0,00	1,368
	Жилищно-коммунальная сфера	0	0,00	0,000
	Оборона, безопасность, законность	0	0,00	0,000
	Социальная сфера	0	0,00	0,000
7311	Экономика	0	0,00	0,000
Галичский муниципальный район	Государство, общество, политика	0	0,00	0,000
	Жилищно-коммунальная сфера	0	0,00	0,000
	Оборона, безопасность, законность	0	0,00	0,000
	Социальная сфера	0	0,00	0,000
6810	Экономика	0	0,00	0,000

**КОЛИЧЕСТВО ВОПРОСОВ В ОБРАЩЕНИЯХ ПО ТЕМАТИЧЕСКИМ РАЗДЕЛАМ С УКАЗАНИЕМ
ДОЛИ И АКТИВНОСТИ ЖИТЕЛЕЙ МУНИЦИПАЛЬНЫХ ОБРАЗОВАНИЙ РЕГИОНА**

I квартал 2024 г.

Муниципальное образование/ численность населения	Тематический раздел	Количество	Доля	Активность
Кадыйский муниципальный район	Государство, общество, политика	0	0,00	0,000
	Жилищно-коммунальная сфера	0	0,00	0,000
	Оборона, безопасность, законность	0	0,00	0,000
	Социальная сфера	0	0,00	0,000
	6634	Экономика	0	0,00
Кологривский муниципальный район	Государство, общество, политика	0	0,00	0,000
	Жилищно-коммунальная сфера	0	0,00	0,000
	Оборона, безопасность, законность	0	0,00	0,000
	Социальная сфера	0	0,00	0,000
	4817	Экономика	0	0,00
Костромской муниципальный район	Государство, общество, политика	0	0,00	0,000
	Жилищно-коммунальная сфера	0	0,00	0,000
	Оборона, безопасность, законность	0	0,00	0,000
	Социальная сфера	0	0,00	0,000
	46281	Экономика	1	0,00
Красносельский муниципальный район	Государство, общество, политика	0	0,00	0,000
	Жилищно-коммунальная сфера	0	0,00	0,000
	Оборона, безопасность, законность	0	0,00	0,000
	Социальная сфера	0	0,00	0,000
	18384	Экономика	0	0,00

**КОЛИЧЕСТВО ВОПРОСОВ В ОБРАЩЕНИЯХ ПО ТЕМАТИЧЕСКИМ РАЗДЕЛАМ С УКАЗАНИЕМ
ДОЛИ И АКТИВНОСТИ ЖИТЕЛЕЙ МУНИЦИПАЛЬНЫХ ОБРАЗОВАНИЙ РЕГИОНА**

I квартал 2024 г.

Муниципальное образование/ численность населения	Тематический раздел	Количество	Доля	Активность
Макарьевский муниципальный район	Государство, общество, политика	0	0,00	0,000
	Жилищно-коммунальная сфера	0	#ДЕЛ/0!	0,000
	Оборона, безопасность, законность	0	0,00	0,000
	Социальная сфера	0	#ДЕЛ/0!	0,000
12255	Экономика	0	0,00	0,000
Межевской муниципальный район	Государство, общество, политика	0	0,00	0,000
	Жилищно-коммунальная сфера	0	0,00	0,000
	Оборона, безопасность, законность	0	0,00	0,000
	Социальная сфера	0	0,00	0,000
3304	Экономика	0	0,00	0,000
Муниципальный район город Нея и Нейский район	Государство, общество, политика	0	0,00	0,000
	Жилищно-коммунальная сфера	0	0,00	0,000
	Оборона, безопасность, законность	0	0,00	0,000
	Социальная сфера	0	0,00	0,000
11487	Экономика	0	0,00	0,000
Муниципальный район город Нерехта и Нерехтский район	Государство, общество, политика	0	0,00	0,000
	Жилищно-коммунальная сфера	0	0,00	0,000
	Оборона, безопасность, законность	0	0,00	0,000
	Социальная сфера	0	0,00	0,000
31228	Экономика	0	0,00	0,000

**КОЛИЧЕСТВО ВОПРОСОВ В ОБРАЩЕНИЯХ ПО ТЕМАТИЧЕСКИМ РАЗДЕЛАМ С УКАЗАНИЕМ
ДОЛИ И АКТИВНОСТИ ЖИТЕЛЕЙ МУНИЦИПАЛЬНЫХ ОБРАЗОВАНИЙ РЕГИОНА**

I квартал 2024 г.

II квартал 2015 г.	Тематический раздел	Количество	Доля	Активность
	Государство, общество, политика	1	0,00	2,643
	Жилищно-коммунальная сфера	0	0,00	0,000
	Оборона, безопасность, законность	0	0,00	0,000
	Социальная сфера	0	0,00	0,000
	Экономика	0	0,00	0,000
3784				
Островский муниципальный район	Государство, общество, политика	0	0,00	0,000
	Жилищно-коммунальная сфера	0	0,00	0,000
	Оборона, безопасность, законность	0	0,00	0,000
	Социальная сфера	0	0,00	0,000
	Экономика	0	0,00	0,000
10789				
Павинский муниципальный район	Государство, общество, политика	0	0,00	0,000
	Жилищно-коммунальная сфера	0	0,00	0,000
	Оборона, безопасность, законность	0	0,00	0,000
	Социальная сфера	0	0,00	0,000
	Экономика	0	0,00	0,000
3678				
Парфеньевский муниципальный район	Государство, общество, политика	0	0,00	0,000
	Жилищно-коммунальная сфера	0	0,00	0,000
	Оборона, безопасность, законность	0	0,00	0,000
	Социальная сфера	0	0,00	0,000
	Экономика	0	0,00	0,000
5207				

**КОЛИЧЕСТВО ВОПРОСОВ В ОБРАЩЕНИЯХ ПО ТЕМАТИЧЕСКИМ РАЗДЕЛАМ С УКАЗАНИЕМ
ДОЛИ И АКТИВНОСТИ ЖИТЕЛЕЙ МУНИЦИПАЛЬНЫХ ОБРАЗОВАНИЙ РЕГИОНА**

I квартал 2024 г.

Муниципальное образование/ численность населения	Тематический раздел	Количество	Доля	Активность
Поназыревский муниципальный район	Государство, общество, политика	0	0,00	0,000
	Жилищно-коммунальная сфера	0	0,00	0,000
	Оборона, безопасность, законность	0	0,00	0,000
	Социальная сфера	0	0,00	0,000
6401	Экономика	0	0,00	0,000
Пыщугский муниципальный район	Государство, общество, политика	0	0,00	0,000
	Жилищно-коммунальная сфера	0	0,00	0,000
	Оборона, безопасность, законность	0	0,00	0,000
	Социальная сфера	0	0,00	0,000
4093	Экономика	0	0,00	0,000
Солигаличский муниципальный район	Государство, общество, политика	0	0,00	0,000
	Жилищно-коммунальная сфера	0	0,00	0,000
	Оборона, безопасность, законность	0	0,00	0,000
	Социальная сфера	0	0,00	0,000
8572	Экономика	0	0,00	0,000
Судиславский муниципальный район	Государство, общество, политика	0	0,00	0,000
	Жилищно-коммунальная сфера	0	0,00	0,000
	Оборона, безопасность, законность	0	0,00	0,000
	Социальная сфера	0	0,00	0,000
11964	Экономика	0	0,00	0,000

КОЛИЧЕСТВО ВОПРОСОВ В ОБРАЩЕНИЯХ ПО ТЕМАТИЧЕСКИМ РАЗДЕЛАМ С УКАЗАНИЕМ ДОЛИ И АКТИВНОСТИ ЖИТЕЛЕЙ МУНИЦИПАЛЬНЫХ ОБРАЗОВАНИЙ РЕГИОНА

I квартал 2024 г.

Муниципальное образование/ численность населения	Тематический раздел	Количество	Доля	Активность
Сусанинский муниципальный район	Государство, общество, политика	0	0,00	0,000
	Жилищно-коммунальная сфера	0	#ДЕЛ/0!	0,000
	Оборона, безопасность, законность	0	0,00	0,000
	Социальная сфера	0	0,00	0,000
6316	Экономика	0	0,00	0,000
Чухломский муниципальный район	Государство, общество, политика	0	0,00	0,000
	Жилищно-коммунальная сфера	0	0,00	0,000
	Оборона, безопасность, законность	0	0,00	0,000
	Социальная сфера	0	0,00	0,000
9421	Экономика	0	0,00	0,000
Шарьинский муниципальный район	Государство, общество, политика	0	0,00	0,000
	Жилищно-коммунальная сфера	0	0,00	0,000
	Оборона, безопасность, законность	0	0,00	0,000
	Социальная сфера	0	0,00	0,000
8097	Экономика	0	0,00	0,000

КОЛИЧЕСТВО ВОПРОСОВ В ОБРАЩЕНИЯХ ПО ТЕМАТИЧЕСКИМ РАЗДЕЛАМ С УКАЗАНИЕМ ДОЛИ И АКТИВНОСТИ ЖИТЕЛЕЙ МУНИЦИПАЛЬНЫХ ОБРАЗОВАНИЙ РЕГИОНА

I квартал 2024 г.

Муниципальное образование/ численность населения	Тематический раздел	Количество	Доля	Актив-ность
Городской округ город Кострома 277393	Государство, общество, политика	8	38,10	0,288
	Жилищно-коммунальная сфера	0	0,00	0,000
	Оборона, безопасность, законность	0	0,00	0,000
	Социальная сфера	4	19,05	0,144
	Экономика	9	42,86	0,324
Городской округ город Буй 22960	Государство, общество, политика	0	0,00	0,000
	Жилищно-коммунальная сфера	0	0,00	0,000
	Оборона, безопасность, законность	0	0,00	0,000
	Социальная сфера	0	0,00	0,000
	Экономика	0	#ДЕЛ/0!	0,000
Городской округ город Волгореченск 16112	Государство, общество, политика	0	0,00	0,000
	Жилищно-коммунальная сфера	0	0,00	0,000
	Оборона, безопасность, законность	0	0,00	0,000
	Социальная сфера	0	0,00	0,000
	Экономика	0	0,00	0,000
Городской округ город Галич 16629	Государство, общество, политика	0	0,00	0,000
	Жилищно-коммунальная сфера	0	0,00	0,000
	Оборона, безопасность, законность	0	0,00	0,000
	Социальная сфера	1	0,00	0,601
	Экономика	0	0,00	0,000
Городской округ город Мантурово 18211	Государство, общество, политика	0	0,00	0,000
	Жилищно-коммунальная сфера	0	0,00	0,000
	Оборона, безопасность, законность	0	0,00	0,000
	Социальная сфера	0	0,00	0,000
	Экономика	0	0,00	0,000
Городской округ город Шарья 35611	Государство, общество, политика	0	#ДЕЛ/0!	0,000
	Жилищно-коммунальная сфера	0	0,00	0,000
	Оборона, безопасность, законность	0	0,00	0,000
	Социальная сфера	0	0,00	0,000
	Экономика	0	0,00	0,000

АБСОЛЮТНЫЕ И ОТНОСИТЕЛЬНЫЕ ПОКАЗАТЕЛИ РЕЗУЛЬТАТОВ РАССМОТРЕНИЯ ОБРАЩЕНИЙ ГРАЖДАН И ОРГАНИЗАЦИЙ

ПЕРИОД	ПОСТУПИЛО ОБРАЩЕНИЙ	РАССМОТРЕНО							НАХОДЯТСЯ НА РАССМОТРЕНИИ
		ВСЕГО	С НАПРАВЛЕНИЕМ ПО КОМПЕТЕНЦИИ	С НАПРАВЛЕНИЕМ ОТВЕТОВ АВТОРАМ ОБРАЩЕНИЙ					
				ВСЕГО	ПОДДЕРЖАНО	МЕРЫ ПРИНЯТЫ	РАЗЪЯСНЕНО	НЕ ПОДДЕРЖАНО	
I квартал 2024 г.	81	49	0	24	0	0	49	0	25
		60,49	0,00	48,98	0,00	0,00	100,00	0	30,86

количество обращений

доля в процентах в общем количестве рассмотренных и находящихся на рассмотрении обращений

доля в процентах в общем количестве рассмотренных вопросов с направлением ответов авторам обращений

ОСНОВНЫЕ ИТОГИ

В I квартале 2024 года в департамент поступило **81** обращений граждан, организаций и общественных объединений (далее обращений), в том числе:

- **56** обращений в форме электронного документа,
- **44** - в письменной форме,
- **0** - в устной.

По виду обращений в департамент в III квартале 2023 года поступило:

- **46** заявлений,
- **2** жалоб,
- **0** предложений.

Доля вопросов по тематическим разделам:

- «Государство, общество, политика» - **35%**;
- «Социальная сфера» - **17%**;
- «Жилищно-коммунальная сфера» - **0%**;
- «Экономика» - **22%**;
- «Оборона, безопасность, законность» - **3%**.

Из 81 обращений 112 рассмотрено (84,21%), из них доли принятых решений: «разъяснено» - **100%**, «поддержано» - **0%**, «меры приняты» - **0%**. На рассмотрении - **30** обращений.