



**ДОКЛАД  
«СОСТОЯНИЕ И РАЗВИТИЕ  
КОНКУРЕНТНОЙ СРЕДЫ НА РЫНКАХ  
ТОВАРОВ, РАБОТ И УСЛУГ  
КОСТРОМСКОЙ ОБЛАСТИ»**

*(утвержден в соответствии с протоколом заседания Совета по привлечению инвестиций и улучшению инвестиционного климата Костромской области от 3 марта 2020 года № 1)*

**г. Кострома  
2020 год**

# СОДЕРЖАНИЕ

<b>Раздел 1. Сведения о внедрении стандарта развития конкуренции в субъектах Российской Федерации .....</b>	<b>5</b>
1.1. Решение высшего должностного лица субъекта Российской Федерации о внедрении стандарта развития конкуренции в субъектах Российской Федерации (далее - Стандарт) .....	5
1.2. Информация о реализации проектного подхода при внедрении Стандарта .....	7
1.3. Сведения об источниках финансовых средств, используемых для достижения целей Стандарта .....	7
1.4. Информация об учете результатов работы органов исполнительной власти субъекта Российской Федерации и органов местного самоуправления по внедрению Стандарта и реализации плана мероприятий («дорожной карты») по содействию развитию конкуренции при принятии решений о поощрении руководителей органов исполнительной власти субъекта Российской Федерации и органов местного самоуправления .....	10
1.5. Информация об определенных в органах исполнительной власти субъекта Российской Федерации должностных лиц с правом принятия управленческих решений, занимающих должности не ниже заместителя руководителя, ответственных за координацию вопросов содействия развитию конкуренции, а также структурных подразделений, ответственных за разработку и реализацию планов мероприятий («дорожных карт») по содействию развитию конкуренции в подведомственной сфере деятельности с внесением соответствующих обязанностей в должностные регламенты и положения о структурных подразделениях .....	12
<b>Раздел 2. Сведения о реализации составляющих Стандарта .....</b>	<b>13</b>
2.1. Сведения о заключенных соглашениях (меморандумах) по внедрению Стандарта между органами исполнительной власти субъекта Российской Федерации и органами местного самоуправления (далее - соглашения).....	13
2.2. Определение органа исполнительной власти субъекта Российской Федерации, уполномоченного содействовать развитию конкуренции в субъекте Российской Федерации в соответствии со Стандартом (далее - Уполномоченный орган) .....	16
2.2.1. Сведения о проведенных в отчетном периоде в субъекте Российской Федерации обучающих мероприятиях и тренингах для органов местного самоуправления по вопросам содействия развитию конкуренции.....	19
2.2.2. Формирование рейтинга муниципальных образований по содействию развитию конкуренции и обеспечению условий для формирования благоприятного инвестиционного климата, предусматривающего систему поощрения (далее - Рейтинг МО).....	21

2.2.3. Формирование коллегиального органа при высшем должностном лице субъекта Российской Федерации по вопросам содействия развитию конкуренции (далее - Коллегиальный орган).....	26
2.3. Результаты ежегодного мониторинга состояния и развития конкуренции на товарных рынках субъекта Российской Федерации.....	30
2.3.1. Результаты анализа ситуации на товарных рынках для содействия развитию конкуренции в субъекте Российской Федерации, утвержденных приложением к Стандарту.....	30
2.3.2. Результаты мониторинга наличия (отсутствия) административных барьеров и оценки состояния конкурентной среды субъектами предпринимательской деятельности (с указанием числа респондентов, участвующих в опросах по каждому рынку).....	50
2.3.3. Результаты мониторинга удовлетворенности потребителей качеством товаров, работ и услуг на рынках субъекта Российской Федерации и состоянием ценовой конкуренции (с указанием числа респондентов, участвующих в опросах по каждому рынку).....	70
2.3.4. Результаты мониторинга удовлетворенности субъектов предпринимательской деятельности и потребителей товаров, работ и услуг качеством официальной информации о состоянии конкурентной среды на рынках товаров, работ и услуг субъекта Российской Федерации и деятельности по содействию развитию конкуренции, размещаемой Уполномоченным органом и муниципальными образованиями.....	80
2.3.5. Результаты мониторинга деятельности субъектов естественных монополий на территории субъекта Российской Федерации.....	82
2.3.6. Результаты мониторинга деятельности хозяйствующих субъектов, доля участия субъекта Российской Федерации или муниципального образования в которых составляет 50 и более процентов.....	88
2.3.7. Результаты мониторинга удовлетворенности населения и субъектов малого и среднего предпринимательства деятельностью в сфере финансовых услуг, осуществляемой на территории субъекта Российской Федерации.....	92
2.3.8. Результаты мониторинга доступности для населения и субъектов малого и среднего предпринимательства финансовых услуг, оказываемых на территории субъекта Российской Федерации.....	98
2.3.9. Результаты мониторинга цен на товары, входящие в перечень отдельных видов социально значимых продовольственных товаров первой необходимости, в отношении которых могут устанавливаться предельно допустимые розничные цены.....	106
2.3.10. Результаты мониторинга логистических возможностей субъекта Российской Федерации.....	107

2.3.11. Результаты мониторинга развития передовых производственных технологий и их внедрения, а также процесса цифровизации экономики и формирования ее новых рынков и секторов.....	112
2.3.12. Информация уполномоченных органов и организаций о проводимой работе в сфере развития конкуренции и антимонопольного регулирования, а также обращений физических и юридических лиц по вопросам ведения предпринимательской деятельности (отдельно).....	158
2.4. Утверждение перечня товарных рынков.....	167
2.5. Утверждение плана мероприятий («дорожной карты»).....	201
2.6. Подготовка ежегодного Доклада, подготовленного в соответствии с положениями Стандарта.....	201
2.7. Создание и реализация механизмов общественного контроля за деятельностью субъектов естественных монополий.....	202
2.7.1. Сведения о наличии межотраслевого совета потребителей при высшем должностном лице субъекта Российской Федерации (далее - Межотраслевой совет потребителей).....	202
2.7.2. Внедрение и применение технологического и ценового аудита (далее - ТЦА) инвестиционных проектов субъектов естественных монополий и крупных инвестиционных проектов с государственным участием.....	203
2.7.3. Повышение прозрачности деятельности субъектов естественных монополий (далее - СЕМ) в субъекте Российской Федерации.....	206
<b>Раздел 3. Сведения о достижении целевых значений контрольных показателей эффективности, установленных в региональной «дорожной карте» .....</b>	<b>208</b>
<b>Раздел 4. Сведения о лучших региональных практиках содействия развитию конкуренции.....</b>	<b>225</b>
4.1. Информация о лучших региональных практиках, внедренных субъектом Российской Федерации по итогам отчетного года.....	225
4.2. Информация о потенциальных лучших региональных практиках по итогам отчетного года.....	229
<b>Раздел 5. Сведения об эффекте, достигнутом при внедрении Стандарта....</b>	<b>234</b>
<b>Раздел 6. Дополнительные комментарии со стороны субъекта Российской Федерации («обратная связь»).....</b>	<b>270</b>

## **Раздел 1. Сведения о внедрении стандарта развития конкуренции в субъектах Российской Федерации**

### **1.1. Решение высшего должностного лица субъекта Российской Федерации о внедрении стандарта развития конкуренции в субъектах Российской Федерации**

В рамках областной программы «Развитие конкуренции на территории Костромской области на период 2010-2012 годов», утвержденной постановлением администрации Костромской области от 31 марта 2010 года № 86-а, в регионе с 2010 года организована работа по развитию конкурентной среды.

Внедрение Стандарта развития конкуренции в субъектах Российской Федерации (далее - Стандарт) на территории Костромской области осуществляется с апреля 2014 года. Протоколом совещания под председательством первого заместителя губернатора Костромской области И.В. Корсуна от 25 апреля 2014 года утвержден План внедрения Стандарта в Костромской области, включающий в себя:

1) определение уполномоченного органа исполнительной власти субъекта Российской Федерации по содействию развитию конкуренции - департамент экономического развития Костромской области наделен соответствующими функциями и полномочиями;

2) определение коллегиального органа для рассмотрения вопросов содействия развитию конкуренции на заседаниях при высшем должностном лице субъекта Российской Федерации - Совет по привлечению инвестиций и улучшению инвестиционного климата Костромской области наделен полномочиями коллегиального органа;

3) формирование Перечня приоритетных и социально значимых рынков для содействия развитию конкуренции - определены приоритетные рынки товаров (услуг) по курируемым направлениям деятельности в соответствии с предложениями исполнительных органов государственной власти Костромской области и утверждены распоряжением губернатора Костромской области;

4) разработка плана мероприятий («дорожной карты») Костромской области - создана рабочая группа по разработке «дорожной карты» региона и распоряжением губернатора Костромской области утверждена «дорожная карта»;

5) ежегодный мониторинг состояния и развития конкурентной среды на рынках товаров и услуг Костромской области - сбор данных, и оценка состояния конкуренции на рынках региона за отчетный год;

6) подготовка, рассмотрение и утверждение доклада «Состояние и развитие конкурентной среды на рынках товаров и услуг региона» - формирование доклада на основе данных исполнительных органов государственной власти, общественных организаций, органов местного самоуправления, в том числе характеристика состояния конкуренции на

приоритетных и социально значимых рынках, данные мониторинга, предложения по улучшению деятельности органов исполнительной власти для содействия развитию конкуренции в Костромской области.

Таким образом, в рамках утвержденного в 2015 году Стандарта (распоряжение Правительства Российской Федерации от 5 сентября 2015 года № 1738-р) в регионе проведена следующая работа:

постановлением администрации Костромской области от 5 июня 2014 года № 239-а департамент экономического развития Костромской области определен уполномоченным исполнительным органом государственной власти Костромской области по содействию развитию конкуренции на территории Костромской области;

постановлением губернатора Костромской области от 11 июля 2014 года № 123 «О внесении изменений в постановление губернатора Костромской области от 27.12.2013 № 263» Совет по привлечению инвестиций и улучшению инвестиционного климата Костромской области определен коллегиальным органом по рассмотрению вопросов содействия развитию конкуренции;

распоряжением губернатора Костромской области от 29 августа 2014 года № 686-р утвержден перечень из 11 приоритетных и социально значимых рынков для содействия развитию конкуренции в Костромской области;

распоряжением губернатора Костромской области от 30 декабря 2014 года № 1059-р утвержден план мероприятий («дорожная карта») по содействию развитию мер конкуренции в Костромской области на 2014-2016 годы;

постановлением губернатора Костромской области от 28 августа 2014 года № 167 создан Межотраслевой совет потребителей по вопросам деятельности субъектов естественных монополий при губернаторе Костромской области.

Распоряжением губернатора Костромской области от 9 марта 2016 года № 123-р принято решение о внедрении на территории Костромской области Стандарта развития конкуренции в субъектах Российской Федерации, утвержденного распоряжением Правительства Российской Федерации от 5 сентября 2015 года № 1738-р.

В связи с вступлением в силу нового Стандарта, утвержденного распоряжением Правительства Российской Федерации от 17 апреля 2019 года № 768-р, часть документов принятых на региональном уровне потребовала корректировки.

Распоряжением губернатора Костромской области от 20 января 2020 года № 18-р утвержден перечень приоритетных рынков по содействию развитию конкуренции в Костромской области, а также план мероприятий («дорожная карта») по содействию развитию конкуренции в Костромской области на 2019-2022 годы.

Кроме того, данным распоряжением принято решение о внедрении на территории Костромской области Стандарта, утвержденного распоряжением Правительства Российской Федерации от 17 апреля 2019 года № 768-р.

В настоящее время в регионе ведется комплексная работа, в том числе в рамках регионального плана мероприятий, по реализации положений Стандарта

Все вышеуказанные документы размещены на официальном сайте департамента экономического развития Костромской области (<http://dep-ecopomu44.ru/>) в разделе «Развитие конкуренции на территории Костромской области».

## 1.2. Информация о реализации проектного подхода при внедрении Стандарта

В соответствии с пунктом 5 Стандарта, утвержденного распоряжением Правительства Российской Федерации от 17 апреля 2019 года № 768-р, внедрение Стандарта может предусматривать использование проектного подхода, в рамках которого внедрение Стандарта является приоритетным проектом органа исполнительной власти субъекта Российской Федерации.

В связи с тем, что в области проводится планомерная работа по внедрению и реализации положений Стандарта, в том числе редакции 2019 года, а также последовательный комплекс мероприятий по исполнению Национального плана развития конкуренции в Российской Федерации на 2018-2020 годы, утвержденного Указом Президента Российской Федерации от 21 декабря 2017 года № 618, а также перечня поручений Президента Российской Федерации от 15 мая 2018 года № Пр-817ГС по итогам заседания Государственного совета Российской Федерации от 5 апреля 2018 года, необходимость в применении в 2019 году проектного подхода к внедрению Стандарта в Костромской области отсутствует.

## 1.3. Сведения об источниках финансовых средств, используемых для достижения целей Стандарта

С целью достижения целей Стандарта в Костромской области разработан план мероприятий («дорожная карта») по содействию развитию конкуренции в Костромской области на 2019-2022 годы, предусматривающий мероприятия по развитию конкурентной среды как на 40 приоритетных рынках, так и около 30 групп системных мероприятий.

Учитывая цели реализации Стандарта – развитие бизнеса и рыночных механизмов, а также реализацию государственной политики и государственных полномочий в социально-значимых и инфраструктурных секторах экономики, основным источником финансирования данных мероприятий являются внебюджетные средства, а также средства областного бюджета.

Данные по финансированию рынков, по которым в Костромской

области действуют механизмы финансового стимулирования частного сектора, представлены в нижеприлагаемой таблице 1:

Таблица 1

Финансирование частного сектора экономики по ряду рынков  
Костромской области

	2018 год, тыс. руб.	2019 год, тыс. руб.	2020 год, тыс. руб. <i>(план в соответствии с региональным законом о бюджете)</i>
<i>Рынок услуг детского отдыха и оздоровления</i>			
Объем бюджетных средств, направленных на финансирование и развитие частного сектора (организаций частной формы собственности)	1 289,7	1 401,6	1 593,4
Объем бюджетных средств, направленных на финансирование организаций, осуществляющих деятельность на рынке, всех форм собственности	3 601,3	3 514,1	4 305,4
<i>Рынок психолого-педагогического сопровождения детей с ограниченными возможностями здоровья</i>			
Объем бюджетных средств, направленных на финансирование и развитие частного сектора (организаций частной формы собственности)	-	-	-
Объем бюджетных средств, направленных на финансирование организаций, осуществляющих деятельность на рынке, всех форм собственности	5 903,0	5 863,8	6 046,6
<i>Рынок услуг дошкольного образования</i>			
Объем бюджетных средств, направленных на финансирование и развитие частного сектора (организаций частной формы собственности)	17 289,6	18 171,4	10 466,7
Объем бюджетных средств, направленных на финансирование организаций, осуществляющих деятельность на рынке, всех форм собственности	1 234 833,8	1 378 809,1	1 415 686,5
<i>Рынок услуг общего образования</i>			
Объем бюджетных средств, направленных на финансирование и развитие частного сектора (организаций частной формы собственности)	8 152,3	8 555,4	8 555,5
Объем бюджетных средств, направленных на финансирование	2 991 760,2	3 328 436,1	3 492 690,0

организаций, осуществляющих деятельность на рынке, всех форм собственности			
<i>Рынок услуг среднего профессионального образования</i>			
Объем бюджетных средств, направленных на финансирование и развитие частного сектора (организаций частной формы собственности)	4 757,4	4 921,5	5 903,5
Объем бюджетных средств, направленных на финансирование организаций, осуществляющих деятельность на рынке, всех форм собственности	526 031,9	574 733,1	615 518,9
<i>Рынок медицинских услуг</i>			
Объем бюджетных средств, направленных на финансирование и развитие частного сектора (организаций частной формы собственности)	-	-	-
Объем бюджетных средств, направленных на финансирование организаций, осуществляющих деятельность на рынке, всех форм собственности	1 450 725,52	1 504 488,4	1 642 042,9
<i>Рынок семеноводства</i>			
Объем бюджетных средств, направленных на финансирование и развитие частного сектора (организаций частной формы собственности)	8 753,7	5 898,1	9 100,0
Объем бюджетных средств, направленных на финансирование организаций, осуществляющих деятельность на рынке, всех форм собственности	8 753,7	5 898,1	9 100,0
<i>Рынок племенного животноводства</i>			
Объем бюджетных средств, направленных на финансирование и развитие частного сектора (организаций частной формы собственности)	37 801,602	70 811,172	32 105,0
Объем бюджетных средств, направленных на финансирование организаций, осуществляющих деятельность на рынке, всех форм собственности	37 801,602	70 811,172	32 105,0
<i>Рынок товарной аквакультуры</i>			
Объем бюджетных средств, направленных на финансирование и развитие частного сектора (организаций частной формы собственности)	-	5 000,0	-

Объем бюджетных средств, направленных на финансирование организаций, осуществляющих деятельность на рынке, всех форм собственности	-	5 000,0	-
<i>Рынок молока и молочной продукции</i>			
Объем бюджетных средств, направленных на финансирование и развитие частного сектора (организаций частной формы собственности)	61 398,729	66 018,075	126 099,6
Объем бюджетных средств, направленных на финансирование организаций, осуществляющих деятельность на рынке, всех форм собственности	61 398,729	66 018,075	126 099,6
<i>Рынок дорожной деятельности (за исключением проектирования)</i>			
Объем бюджетных средств, направленных на финансирование и развитие частного сектора (организаций частной формы собственности)	309 319,7	330 467,3	417 831,3
Объем бюджетных средств, направленных на финансирование организаций, осуществляющих деятельность на рынке, всех форм собственности	2 202 307,3	3 372 842,2	3 756 171,4

По итогам анализа вышеуказанной информации, в 2019 году зафиксировано увеличение темпов роста финансирования частного сектора (113,9%) и бюджетных расходов (121,1%) в обозначенных отраслях по отношению к 2018 году. При этом согласно утвержденным областным законом о бюджете ассигнованиям на 2020 год планируется увеличение финансирования за счет средств бюджетов всех уровней мероприятий, направленных на развитие частного бизнеса (темп прироста 19,6% к уровню 2019 года), при одновременном сокращении бюджетных расходов в рыночных отраслях экономики (спад на уровне 13,3%).

#### 1.4. Информация об учете результатов работы органов исполнительной власти субъекта Российской Федерации и органов местного самоуправления по внедрению Стандарта и реализации плана мероприятий («дорожной карты») по содействию развитию конкуренции при принятии решений о поощрении руководителей органов исполнительной власти субъекта Российской Федерации и органов местного самоуправления

С целью повышения мотивации руководителей органов местного самоуправления к достижению высоких результатов в работе по содействию развитию конкуренции в Костромской области разработана методика формирования рейтинга органов местного самоуправления муниципальных

районов и городских округов Костромской области по содействию развитию конкуренции и обеспечению условий для благоприятного инвестиционного климата. Данная методика ежегодно пересматривается с учетом актуальных параметров социально-экономического развития Костромской области и положения муниципальных образований Костромской области, а также приоритетов, проводимой в регионе государственной политики в сфере инвестиционного развития и содействия развитию конкуренции, состава товарных рынков.

Муниципальные районы и городские округа Костромской области, занявшие в рейтинге места с 1 по 3 включительно, награждаются дипломами. При формировании данного рейтинга учитывается деятельность органов местного самоуправления Костромской области по развитию конкуренции в муниципалитетах региона, а также мероприятия по улучшению инвестиционного климата Костромской области. Так, например, одним из элементов, оцениваемых при составлении рейтинга, является наличие комплекса мер по содействию развитию конкуренции в муниципальном районе/городском округе Костромской области включающего в себя наличие уполномоченного органа, рабочей группы (коллегиального органа) и раздела, посвященного развитию конкуренции, на официальном сайте муниципального района / городского округа.

Кроме того, оценке подлежат такие показатели, как утверждение в муниципальном районе / городском округе Костромской области в 2019 году муниципального плана мероприятий («дорожной карты») по содействию развитию конкуренции на 2019-2022 годы и ее размещение на официальном сайте муниципального района/городского округа в соответствующем разделе, наличие в муниципальном плане мероприятий («дорожной карте») дополнительных рынков и групп системных мероприятий сверх рекомендованных департаментом экономического развития Костромской области согласно разработанной методологии по формированию и утверждению муниципальных планов мероприятий, оценка предпринимательским сообществом муниципального района, городского округа состояния конкурентной среды (по данным мониторинга) в 2019 году.

Среди других показателей, по которым произведена оценка по итогам 2019 года, выделены: количество субъектов малого и среднего предпринимательства (включая индивидуальных предпринимателей), зарегистрированных на территории муниципального образования, в расчете на 10 тыс. человек населения; объем и темп роста в основной капитал муниципального района, городского округа по организациям, не относящимся к субъектам малого предпринимательства; количество реализуемых (реализованных) на территории муниципального образования проектов государственно-частного, муниципально-частного партнерства, концессионных соглашений и суммарный объем фактически вложенных по ним инвестиций по состоянию на 1 января 2020 года.

Также оценивается деятельность органов местного самоуправления по сокращению сроков предоставления государственных и муниципальных

услуг, а также услуг ресурсоснабжающих организаций в части соответствия сроков оказания в 2019 году органами местного самоуправления услуг субъектам инвестиционной и предпринимательской деятельности рекомендованным срокам, указанным в распоряжении администрации Костромской области от 5 июня 2018 года № 106-ра.

Вышеуказанный комплекс факторов способствует проведению всесторонней оценки деятельности органов местного самоуправления муниципальных образований Костромской области по формированию благоприятных условий ведения предпринимательской деятельности и развития конкурентной среды на рынках товаров, работ и услуг.

Более подробно результаты рейтинга органов местного самоуправления по итогам 2019 года представлены в разделе 2.2.2.

1.5. Информация об определенных в органах исполнительной власти субъекта Российской Федерации должностных лиц с правом принятия управленческих решений, занимающих должности не ниже заместителя руководителя, ответственных за координацию вопросов содействия развитию конкуренции, а также структурных подразделений, ответственных за разработку и реализацию планов мероприятий («дорожных карт») по содействию развитию конкуренции в подведомственной сфере деятельности с внесением соответствующих обязанностей в должностные регламенты и положения о структурных подразделениях

В соответствии с постановлением администрации Костромской области от 5 июня 2014 года № 239-а департамент экономического развития Костромской области определен уполномоченным исполнительным органом государственной власти Костромской области по содействию развитию конкуренции на территории Костромской области.

В соответствии с пунктами 28.1 и 29 положения о департаменте экономического развития Костромской области, утвержденного постановлением губернатора Костромской области от 22 июня 2017 № 137 «О департаменте экономического развития Костромской области» (в ред. от 11 октября 2019 года № 177) одними из полномочий, закрепленными за департаментом, являются содействие развитию конкуренции на территории Костромской области и обеспечение при реализации своих полномочий приоритета целей и задач по развитию конкуренции на товарных рынках.

Координация работы по вопросам реализации региональной политики по содействию развитию конкуренции в Костромской области возложена за первым заместителем директора департамента.

Уполномоченным структурным подразделением департамента по вопросам содействия развитию конкуренции определен отдел инвестиционного развития. В соответствии с подпунктом 20 пункта 7 положения об отделе инвестиционного развития департамента экономического развития Костромской области, утвержденного приказом департамента экономического развития Костромской области от 4 сентября

2017 года № 160-к, одной из основных функций отдела является осуществление деятельности в сфере содействия развитию конкуренции на территории Костромской области:

формирование перечня приоритетных и социально значимых рынков для содействия развитию конкуренции в Костромской области с обоснованием их выбора;

подготовка ежегодного доклада «Состояние и развитие конкурентной среды на рынках товаров и услуг Костромской области» в Правительство Российской Федерации;

координация деятельности органов исполнительной власти Костромской области по выполнению положений, предусмотренных Стандартом развития конкуренции в субъектах Российской Федерации, а также мероприятий, предусмотренных планом мероприятий («дорожной картой») по содействию развитию конкуренции на территории Костромской области;

размещение информации о деятельности по содействию развитию конкуренции в Костромской области и соответствующих материалов на официальном сайте департамента в информационно-телекоммуникационной сети Интернет;

организация проведения мониторинга состояния и развития конкурентной среды на рынках товаров и услуг Костромской области.

Информация об ответственных лицах и уполномоченном структурном подразделении департамента по вопросам содействия развитию конкуренции представлена на официальном сайте департамента экономического развития Костромской области <http://dep-economy44.ru/> в разделе «Деятельность департамента / Развитие конкуренции на территории Костромской области / Ответственные лица департамента экономического развития Костромской области по координации работы по развитию конкуренции в Костромской области» (<http://dep-economy44.ru/deyatelnost-departamenta/standart-razvitiya-konkurencii-na-territorii-kostromskoy-oblasti/otvetsv-1>).

## **Раздел 2. Сведения о реализации составляющих Стандарта**

### **2.1. Сведения о заключенных соглашениях (меморандумах) по внедрению Стандарта между органами исполнительной власти субъекта Российской Федерации и органами местного самоуправления**

Департаментом экономического развития Костромской области как уполномоченным органом по содействию развитию конкуренции заключены соглашения с администрациями муниципальных образований о внедрении Стандарта развития конкуренции в Костромской области ([dep-economy44.ru/uploads/files/Soglasheniya\\_s\\_MO.zip](http://dep-economy44.ru/uploads/files/Soglasheniya_s_MO.zip)).

Таблица 2

Заключение соглашений между департаментом экономического развития  
Костромской области и органами местного самоуправления муниципальных  
районов и городских округов Костромской области

<b>№ п/п</b>	<b>Наименование муниципальных районов и городских округов Костромской области</b>	<b>Дата заключения соглашения</b>
1	Антроповский муниципальный район	15.01.2016
2	Буйский муниципальный район	30.12.2015
3	Вохомский муниципальный район	12.01.2016
4	Галичский муниципальный район	15.01.2016
5	Кадыйский муниципальный район	12.01.2016
6	Кологривский муниципальный район	12.01.2016
7	Костромской муниципальный район	13.01.2016
8	Красносельский муниципальный район	12.01.2016
9	Макарьевский муниципальный район	20.01.2016
10	Межевской муниципальный район	12.01.2016
11	Муниципальный район г. Нея и Нейский район	18.01.2016
12	Муниципальный район г. Нерехта и Нерехтский район	19.01.2016
13	Октябрьский муниципальный район	15.01.2016
14	Островский муниципальный район	12.01.2016
15	Павинский муниципальный район	14.01.2016
16	Парфеньевский муниципальный район	14.01.2016
17	Поназыревский муниципальный район	12.01.2016
18	Пыщугский муниципальный район	14.01.2016
19	Солигаличский муниципальный район	18.01.2016
20	Судиславский муниципальный район	13.01.2016
21	Сусанинский муниципальный район	11.01.2016
22	Чухломской муниципальный район	11.01.2016
23	Шарьинский муниципальный район	21.01.2016
24	Городской округ г. Кострома	20.01.2016
25	Городской округ г. Буй	12.01.2016
26	Городской округ г. Волгореченск	20.01.2016
27	Городской округ г. Галич	12.01.2016
28	Городской округ г. Мантурово	18.01.2016
29	Городской округ г. Шарья	12.01.2016

В рамках соглашения органы местного самоуправления оказывают содействие исполнительным органам государственной власти Костромской области при внедрении и реализации Стандарта развития конкуренции в Костромской области.

Соглашение направлено на достижение следующих целей:

- установление системного и единообразного подхода к осуществлению деятельности исполнительных органов государственной власти Костромской области, органов местного самоуправления муниципальных образований Костромской области для развития конкуренции между хозяйствующими субъектами в отраслях экономики;

- содействие формированию прозрачной системы работы исполнительных органов государственной власти Костромской области, органов местного самоуправления муниципальных образований Костромской области в части реализации результативных и эффективных мер по развитию конкуренции в интересах потребителей товаров, работ и услуг, в том числе субъектов предпринимательской деятельности, граждан и общества;

- выявление потенциала развития экономики Костромской области, включая научно-технологический и человеческий потенциал;

- создание стимулов и содействие формированию условий для развития, поддержки и защиты субъектов малого и среднего предпринимательства, а также содействие устранению административных барьеров.

В соответствии с Соглашением взаимодействие осуществляется по следующим направлениям:

- анализ лучших практик развития конкуренции на региональном и муниципальном уровне;

- распространения лучших практик развития конкуренции;

- формирование мониторинга внедрения Стандарта развития конкуренции (далее - Стандарт) на территории Костромской области.

Так, например, при непосредственном участии органов местного самоуправления муниципальных образований Костромской области, департаментом экономического развития Костромской области ежегодно проводится мониторинг состояния и развития конкурентной среды на рынках товаров, работ и услуг Костромской области. Департаментом экономического развития Костромской области направляются анкеты для проведения мониторинга (с ежегодной корректировкой) и разъяснения по их заполнению и предварительной обработке по отдельным муниципальным образованиям. Органами местного самоуправления проводится анкетирование представителей бизнес - сообщества муниципальных районов и городских округов Костромской области, а также населения муниципалитетов по определенным критериям.

Стороны участвуют в разработке механизмов, необходимых для реализации направлений сотрудничества, и являются соисполнителями плана мероприятий «дорожной карты» по развитию конкуренции в Костромской области (рынки ритуальных услуг, архитектурно-строительного проектирования теплоснабжения (производство тепловой энергии), услуг по сбору и транспортированию твердых коммунальных отходов, поставки сжиженного газа в баллонах, нефтепродуктов, оказания услуг по ремонту автотранспортных средств и рынок услуг связи, в том числе услуг по

предоставлению широкополосного доступа к информационно-телекоммуникационной сети «Интернет»).

В муниципальных районах и городских округах Костромской области проводится работа по выполнению мероприятий «дорожных карт» муниципальных образований Костромской области. Муниципальные «дорожные карты» по содействию развитию конкуренции на период 2019-2022 годов утверждены всеми органами местного самоуправления муниципальных образований Костромской области.

## 2.2. Определение органа исполнительной власти субъекта Российской Федерации, уполномоченного содействовать развитию конкуренции в субъекте Российской Федерации в соответствии со Стандартом

С целью проведения работы по содействию развитию конкуренции в Костромской области постановлением администрации Костромской области от 5 июня 2014 года № 239-а уполномоченным исполнительным органом государственной власти Костромской области по содействию развитию конкуренции на территории Костромской области определен департамент экономического развития Костромской области ([http://dep-economy44.ru/uploads/files/deyatelnost/torgovlya/standartrazkonkurenczii/2015/10/239-a\\_ot\\_05.06.2014.docx](http://dep-economy44.ru/uploads/files/deyatelnost/torgovlya/standartrazkonkurenczii/2015/10/239-a_ot_05.06.2014.docx)).

В соответствии с установленными требованиями и в рамках определенных полномочий в отчетном периоде уполномоченным органом проведена методическая, аналитическая и организационная работа по реализации на территории Костромской области всех основных составляющих Стандарта:

1) проведена встреча губернатора Костромской области С.К. Ситникова и заместителя руководителя Федеральной антимонопольной службы А.Б. Кашеварова (<http://dep-economy44.ru/news/1052-segodnya-v-administracii-kostromskoy-oblasti-proshla-vstrecha-gubernatora-ko>, <http://adm44.ru/news/2019/08/a786ecff-2e48-4a85-9e9c-a941776150c6.aspx>). В ходе встречи проведено обсуждение вопросов государственной политики по развитию конкуренции на территории Костромской области. Также рассмотрен вопрос об исполнении в регионе Указа Президента Российской Федерации от 21 декабря 2017 года № 618 «Об основных направлениях государственной политики по развитию конкуренции» и Национального плана развития конкуренции в субъектах Российской Федерации на 2018-2020 годы;

2) проведено расширенное совещание по вопросу реализации мероприятий по развитию конкуренции в Костромской области на 2019-2022 годы под председательством курирующего данные вопросы заместителя губернатора Костромской области (<http://dep-economy44.ru/news/1052-segodnya-v-administracii-kostromskoy-oblasti-proshla-vstrecha-gubernatora-ko>). В рамках совещания с участием представителей исполнительных органов государственной власти, Управления Федеральной

антимонопольной службы по Костромской области, Отделения по Костромской области Главного управления Центрального банка Российской Федерации по Центральному федеральному округу состоялось обсуждение вопросов реализации региональной политики по развитию конкуренции и разработки регионального плана мероприятий («дорожной карты») по развитию конкуренции в Костромской области до 2022 года, а также основных тенденций развития и проблем на социально значимых и финансовых рынках;

3) проведена работа по формированию нового плана мероприятий («дорожной карты») по содействию развитию конкуренции в Костромской области;

4) системно наполняется информационный ресурс в сети Интернет на сайте департамента экономического развития области, посвященный развитию конкуренции на территории Костромской области; обеспечивается его поддержание в актуальном состоянии (<http://dep-economy44.ru/deyatelnost-departamenta/standart-razvitiya-konkurencii-na-territorii-kostromskoy-oblasti>);

5) проведены рабочие совещания с исполнительными органами государственной власти Костромской области и структурными подразделениями администрации Костромской области по вопросам внедрения в регионе Стандарта развития конкуренции редакции 2019 года и формирования плана мероприятий («дорожной карты») по содействию развитию конкуренции в Костромской области;

6) проведены совещания при заместителе губернатора Костромской области, курирующем вопросы развития конкуренции в регионе, с представителями бизнес-сообщества и территориальных федеральных органов исполнительной власти по вопросам, касающимся подведения итогов 2018 года, деятельности по внедрению Стандарта в 2019 году, а также по реализации положений Указа Президента Российской Федерации от 21 декабря 2017 года № 618 «Об основных направлениях государственной политики по развитию конкуренции»;

7) для органов местного самоуправления Костромской области 20 декабря 2019 года проведен семинар, в рамках которого рассмотрены правовая база по развитию конкуренции, предварительные результаты проведенного мониторинга состояния и развития конкурентной среды, основные инструменты развития частного бизнеса на территории Костромской области (<http://dep-economy44.ru/news/1157-departmentom-ekonomicheskogo-razvitiya-kostromskoy-oblasti-proveden-seminar>);

8) скорректирована методика формирования рейтинга органов местного самоуправления муниципальных районов и городских округов Костромской области по содействию развитию конкуренции и обеспечению условий для благоприятного инвестиционного климата и сформирован рейтинг по итогам 2019 года (<http://dep-economy44.ru/uploads/files/deyatelnost/konkurentniya/2020/1/prikaz.pdf>);

9) проведен мониторинг состояния и развития конкурентной среды на рынках товаров и услуг Костромской области с участием органов местного самоуправления (посредством анкетирования предпринимателей и

потребителей) ([http://dep-economy44.ru/uploads/files/deyatelnost/konkurenthiya/2020/2/Monitoring\\_za\\_2019\\_god.pdf](http://dep-economy44.ru/uploads/files/deyatelnost/konkurenthiya/2020/2/Monitoring_za_2019_god.pdf));

10) проведен мониторинг деятельности хозяйствующих субъектов с долей региона и (или) муниципального образования 50% и более, включая хозяйственные общества, предприятия и учреждения всех организационных форм;

11) проведен мониторинг финансового рынка с точки зрения потребителей услуг и предпринимательского сообщества;

12) обеспечена координация деятельности органов местного самоуправления муниципальных образований в рамках формирования муниципальных планов мероприятий («дорожных карт») по содействию развитию конкуренции на период до 2022 года.

13) обеспечена организация деятельности исполнительных органов государственной власти области и взаимодействие с органами местного самоуправления в процессе формирования и реализации мероприятий «дорожной карты».

В соответствии с приказом департамента экономического развития Костромской области от 26 сентября 2018 года № 79 «Об утверждении должностных регламентов государственных гражданских служащих департамента экономического развития Костромской области и должностных инструкций сотрудников, чьи должности не относятся к должностям государственной службы» (<http://dep-economy44.ru/deyatelnost-departamenta/standart-razvitiya-konkurencii-na-territorii-kostromskoy-oblasti/otvetsv-1>) координация вопросов по содействию развитию конкуренции на территории региона возложена на первого заместителя директора департамента.

На уполномоченное подразделение департамента – отдел инвестиционного развития – в соответствии с приказом департамента экономического развития Костромской области от 4 сентября 2017 года № 160-к возложены функции по осуществлению деятельности в сфере содействия развитию конкуренции в Костромской области ([http://dep-economy44.ru/uploads/files/deyatelnost/konkurenthiya/2020/2/Polozhenie\\_OIR.pdf](http://dep-economy44.ru/uploads/files/deyatelnost/konkurenthiya/2020/2/Polozhenie_OIR.pdf)):

формирование перечня приоритетных и социально значимых рынков для содействия развитию конкуренции в Костромской области с обоснованием их выбора;

подготовка ежегодного доклада «Состояние и развитие конкурентной среды на рынках товаров и услуг Костромской области»;

координация деятельности органов исполнительной власти Костромской области по выполнению положений, предусмотренных Стандартом развития конкуренции в субъектах Российской Федерации, а также мероприятий, предусмотренных планом мероприятий («дорожной картой») по содействию развитию конкуренции на территории Костромской области;

размещение информации о деятельности по содействию развитию конкуренции в Костромской области и соответствующих материалов на официальном сайте департамента в информационно-телекоммуникационной сети Интернет;

организация проведения мониторинга состояния и развития конкурентной среды на рынках товаров и услуг Костромской области.

Информация об ответственных лицах и уполномоченном структурном подразделении департамента по вопросам содействия развитию конкуренции представлена на официальном сайте департамента экономического развития Костромской области <http://dep-economy44.ru/> в разделе «Деятельность департамента / Развитие конкуренции на территории Костромской области / Ответственные лица департамента экономического развития Костромской области по координации работы по развитию конкуренции в Костромской области».

#### 2.2.1. Сведения о проведенных в отчетном периоде в субъекте Российской Федерации обучающих мероприятиях и тренингах для органов местного самоуправления по вопросам содействия развитию конкуренции

С целью исполнения Стандарта развития конкуренции в субъектах Российской Федерации, утвержденного распоряжением Правительства Российской Федерации 17.04.2019 № 768-р, департаментом экономического развития Костромской области как уполномоченным органом за отчетный 2019 год проведен семинар для органов местного самоуправления по вопросам содействия развитию конкуренции, а также стратегическая сессия «Реализация национальных, федеральных и региональных проектов на территории Костромской области».

20 сентября 2019 года состоялась стратегическая сессия «Реализация национальных, федеральных и региональных проектов на территории Костромской области» (<http://www.investkostroma.ru/news/1813.html>, <http://dep-economy44.ru/news/1070-strategicheskaya-sessiya-realizaciya-nacionalnyh-federalnyh-i-regionalnyh-proektov-na-territori>) с участием представителей региональной власти, органов местного самоуправления, общественных организаций и бизнес-сообщества. В мероприятии приняли участие 25 представителей 7 муниципальных образований Костромской области (преимущественно городских округов), 40 представителей бизнес-сообщества региона.

Сессия направлена на выявление совместно с представителями бизнеса региона перечня проблем, препятствующих развитию малого и среднего предпринимательства, внедрению на предприятиях региона механизмов повышения производительности труда и увеличению несырьевого регионального экспорта, а также предложений, способствующих достижению целевых показателей по национальным проектам «Малое и среднее предпринимательство и поддержка индивидуальной предпринимательской

инициативы», «Производительность труда и поддержка занятости», «Международная кооперация и экспорт».

В рамках мероприятия обозначены не только проблемы реализации национальных проектов, но и разработка вариантов их решения с учетом мнения предпринимателей региона, а также определены возможные механизмы по достижению целей, обозначенных в Указе Президента Российской Федерации от 7 мая 2018 года № 204 «О национальных целях и стратегических задачах развития Российской Федерации на период до 2024 года».

Программа мероприятия включила выступления ответственных координаторов по реализации указанных проектов на территории Костромской области, а также обсуждение действующих инструментов поддержки бизнеса и основных инструментов обеспечения конструктивного диалога между представителями органов государственной власти и предпринимательским сообществом региона. Отдельное внимание уделено обсуждению вопроса вовлечения представителей субъектов малого и среднего предпринимательства к участию в государственных закупках в целях повышения прозрачности и открытости процедуры закупок для государственных нужд, повышения уровня состояния конкурентной среды в Костромской области.

В связи с необходимостью выработки решений по определению основных направлений реализации конкурентной политики на территории Костромской области в том числе с учетом положений Указа Президента Российской Федерации от 21 декабря 2017 года № 618 «Об основных направлениях государственной политики по развитию конкуренции» (далее – Указ) и Национального плана развития конкуренции в Российской Федерации на 2018-2020 годы, утвержденного Указом, 20 декабря 2019 года департаментом экономического развития Костромской области проведен семинар с заместителями глав администраций и руководителями экономических служб муниципальных районов и городских округов Костромской области. В семинаре приняли участие представители всех 29 муниципальных районов и городских округов Костромской области в количестве 59 человек.

В рамках данного семинара рассмотрен вопрос «Стандарт развития конкуренции 2.0: новые подходы к проведению конкурентной политики» (<http://dep-economy44.ru/news/1157-departamentom-ekonomicheskogo-razvitiya-kostromskoy-oblasti-proveden-seminar>). Представителями департамента рассмотрена правовая база по развитию конкуренции, предварительные результаты проведенного мониторинга состояния и развития конкурентной среды, основные инструменты развития частного бизнеса на территории Костромской области, а также даны разъяснения по участию органов местного самоуправления в развитии конкурентной политики в регионе, проведению мониторинга деятельности хозяйствующих субъектов с долей участия муниципального образования 50 и более процентов.

До представителей муниципальных образований доведены задачи, поставленные в рамках Национального плана развития конкуренции на 2018-2020 годы перед региональными и муниципальными властями по развитию конкуренции на товарных рынках.

Отдельно выделены основные положения Стандарта развития конкуренции, утвержденного распоряжением Правительства Российской Федерации от 17 апреля 2019 года №768-р. В частности, обозначены основные аспекты реализации муниципальных «дорожных карт» по содействию развитию конкуренции, утвержденных в настоящее время в муниципальных образованиях Костромской области.

#### 2.2.2. Формирование рейтинга муниципальных образований по содействию развитию конкуренции и обеспечению условий для формирования благоприятного инвестиционного климата, предусматривающего систему поощрения

В целях реализации подпункта «е» пункта 10 Стандарта развития конкуренции в субъектах Российской Федерации (далее - Стандарт), утвержденного распоряжением Правительства Российской Федерации от 17 апреля 2019 года № 768-р, приказом департамента экономического развития Костромской области от 13 января 2020 года № 1 утверждена новая методика формирования рейтинга органов местного самоуправления муниципальных районов и городских округов Костромской области по содействию развитию конкуренции и обеспечению условий для благоприятного инвестиционного климата по итогам 2019 года (<http://dep-economy44.ru/uploads/files/deyatelnost/konkurenthiya/2020/1/prikaz.pdf>) (далее – рейтинг).

С учетом требований Стандарта, текущей ситуации социально-экономического развития Костромской области и муниципальных образований Костромской области, состояния конкурентной и инвестиционной среды, в методике скорректировано 7 показателей (изменение в шкале присвоения баллов), по которым проведена оценка, а также добавлено 6 новых показателей, а именно:

- утверждение в муниципальном районе / городском округе Костромской области в 2019 году муниципального плана мероприятий («дорожной карты») по содействию развитию конкуренции на 2019-2022 годы;

- размещение на официальном сайте муниципального района / городского округа в разделе, посвященном развитию конкуренции, актуального плана мероприятий («дорожной карты») по содействию развитию конкуренции;

- соответствие сроков оказания в 2019 году органом местного самоуправления услуг субъектам инвестиционной и предпринимательской деятельности рекомендованным срокам, указанным в распоряжении администрации Костромской области от 5 июня 2018 года № 106-ра «Об

утверждении плана мероприятий по сокращению сроков предоставления государственных и муниципальных услуг, услуг ресурсоснабжающих организаций в сфере инвестиционной и предпринимательской деятельности на 2018-2019 годы» (далее – распоряжение № 106-ра);

- выполнение работы по приведению административных регламентов оказания органом местного самоуправления услуг субъектам инвестиционной и предпринимательской деятельности в соответствии с распоряжением № 106-ра;

- количество реализуемых (реализованных) на территории муниципального образования проектов государственно-частного, муниципально-частного партнерства, концессионных соглашений и иных квази-форм государственно-частного партнерства (в соответствии с официальной информацией, представленной в платформе ГАС «Управление»);

- суммарный объем фактически вложенных по состоянию на 1 января 2020 года инвестиций по реализуемым (реализованным) на территории муниципального образования проектам ГЧП.

Максимальное количество баллов, которое муниципальный район или городской округ Костромской области может получить по итогам рейтинга, – 30 баллов. Методология рейтинга позволяет комплексно оценить проводимую органами местного самоуправления муниципальных образований Костромской области работу по качественному улучшению конкурентной и инвестиционной среды.

В методике рейтингования соотношение удельных весов работы муниципалитетов «Конкуренции/Инвестиции» соблюдено в пропорции 50/50 (15 баллов – по критерию конкурентной среды, 15 баллов – по оценке инвестиционных показателей), что позволяет дать объективную оценку, учитывая тот факт, что содействие привлечению инвестиций, открытию новых производств, созданию благоприятных условий ведения предпринимательской деятельности оказывает существенное влияние на непосредственное развитие конкуренции на рынках товаров, работ и услуг.

С целью снижения дифференциации по уровню развития городских округов и муниципальных районов с экономической точки зрения, системой рейтингования предусмотрены в том числе относительные показатели развития муниципалитетов (темпы роста, удельные веса, соотношения и т.д.).

Муниципальным районам и городским округам Костромской области, получившим по итогам рейтинга одинаковое количество баллов, присваиваются одинаковые рейтинговые места

По результатам рейтинга за 2019 год (<http://dep-economy44.ru/deyatelnost-departamenta/standart-razvitiya-konkurencii-na-territorii-kostromskoy-oblasti>) выявлены муниципальные образования, занявшие первые места, к ним относятся город Кострома (22 балла), город Шарья (21 балл) и город Буй (20 баллов).

Распределение муниципальных районов и городских округов Костромской области по местам рейтинга представлено в таблице.

Таблица 3.

Распределение муниципальных районов и городских округов Костромской области по местам рейтинга по итогам 2019 года

Наименование городского округа / муниципального района Костромской области	Место в рейтинге	Общий балл
г. Кострома	1	22
г. Шарья	2	21
г. Буй	3	20
г. Галич	4	19
Костромской район	5	18,5
г. Волгореченск	6	18
г.Нерехта и Нерехтский район	7	17
Антроповский район	8	16,5
Буйский район	9	16
Красносельский район	9	16
Судиславский район	9	16
г. Нея и Нейский район	12	15,5
Островский район	12	15,5
Вохомский район	14	15
г. Мантурово	14	15
Галичский район	14	15
Кадынский район	14	15
Пыщугский район	14	15
Шарьинский район	19	14
Макарьевский район	20	13,5
Межевской район	20	13,5
Павинский район	20	13,5
Парфеньевский район	20	13,5
Солигаличский район	20	13,5
Сусанинский район	20	13,5
Чухломский район	20	13,5
Кологривский район	27	13
Поназыревский район	28	11
Октябрьский район	29	8

Проводя анализ результатов рейтинга, можно отметить следующее.

Во всех указанных муниципалитетах реализован комплекс мер по содействию развитию конкуренции (закреплен уполномоченный орган, коллегиальный орган, имеется интернет-ресурс, посвященный содействию развитию конкуренции).

Городским округом город Кострома в полной мере обеспечены следующие параметры согласно критериям оценки:

- наличие в муниципальном плане мероприятий («дорожной карте») 3-х дополнительных групп системных мероприятий;
- высокая оценка (63%) предпринимательским сообществом муниципального района, городского округа состояния конкурентной среды;

- развитие сектора МСП;
- высокие темпы роста и объем привлеченных инвестиций в основной капитал по итогам 2019 года;
- развитие института ГЧП (реализация 2-х проектов в сферах жилищно-коммунального хозяйства и социального обслуживания с общим объемом инвестиций 1,15 млрд. руб.).

Городом Шарья обеспечены высокие показатели по следующим критериям оценки:

- наличие в муниципальном плане мероприятий («дорожной карте») дополнительных групп системных мероприятий (3 группы);
- высокая оценка предпринимательским сообществом муниципального района, городского округа состояния конкурентной среды (88%);
- развитие сектора МСП;
- объем привлеченных инвестиций в основной капитал.

Городом Буй набрано максимальное количество баллов (2 балла) по наличию в муниципальном плане мероприятий («дорожной карте») дополнительных групп системных мероприятий (8 групп), а также обеспечены высокие показатели по наличию в муниципальном плане мероприятий («дорожной карте») дополнительных рынков (3 рынка) и по темпам роста объема инвестиций в основной капитал крупных и средних предприятий.

В муниципалитетах, занявших последние места (Кологривский, Поназыревский, Октябрьский районы), отмечена низкая оценка конкурентной среды предпринимательским сообществом (менее 50%), отсутствие в муниципальных планах мероприятий («дорожной карте») дополнительных рынков, отсутствие реализуемых (реализованных) проектов государственно-частного и муниципально-частного партнерства, а также низкие показатели по привлечению инвестиций в основной капитал. В Октябрьском районе (единственное муниципальное образование) отмечено отсутствие уполномоченного органа и рабочей группы по вопросам развития конкуренции, а также в муниципальном плане мероприятий («дорожной карте») - дополнительных групп системных мероприятий. Последний показатель характерен и для Поназыревского района.

В разрезе отдельных критериев оценки рейтинга отмечается следующее.

В Шарьинском районе отмечается, что не в полном объеме выполнены работы по приведению административных регламентов оказания услуг субъектам инвестиционной и предпринимательской деятельности в соответствие с распоряжением № 106-ра. В городе Галиче и Макарьевском районе оказан ряд услуг субъектам инвестиционной и предпринимательской деятельности не в соответствии со сроками, рекомендованными в распоряжении № 106-ра. Данные обстоятельства негативно влияют на состояние предпринимательского климата в муниципалитетах.

По показателю «Наличие комплекса мер по содействию развитию конкуренции в муниципальном районе/городском округе Костромской области» 28 муниципальным образованиям было присвоено максимальное значение (по 3 балла).

В соответствии с поручением Президента Российской Федерации, во всех 29 муниципальных образованиях утвержден план мероприятий («дорожной карты») по содействию развитию конкуренции на 2019-2022 годы и размещен на официальных сайтах.

По показателю наличие в муниципальном плане мероприятий («дорожной карте») по содействию развитию конкуренции дополнительных рынков сверх рекомендованных департаментом экономического развития Костромской области 10-ти рынков, в 23 муниципальных образованиях дополнительные рынки не предусмотрены (0 баллов).

По показателю наличие в муниципальном плане мероприятий («дорожной карте») дополнительных групп системных мероприятий сверх рекомендованных департаментом экономического развития Костромской области 3-х групп, Шарьинскому району было присвоено максимальное значение - 2 балла (единственный муниципалитет, набравший максимальное количество баллов), в 9 муниципальных образованиях дополнительные группы системных мероприятий не предусмотрены (0 баллов).

Показатель оценки предпринимательским сообществом муниципального района/городского округа состояния конкурентной среды рассчитывался на основе результатов мониторинга состояния и развития конкурентной среды в Костромской области, проведенного в 2019 году. Высший балл по этому показателю (3 балла) получили г. Шарья и Буйский, Кадыйский, Костромской районы, в то время как 0 баллов получили 13 муниципальных образований. Процент положительной оценки конкурентной среды по данным районом не превышает 50%.

По количеству субъектов МСП (включая индивидуальных предпринимателей) в расчете на 10 тыс. человек населения (по данным ФНС России) у Красносельского, Костромского, Межевского районов, а также городских округов г. Кострома и г. Шарья наивысшие значения – более 300 ед. (1 балл), что свидетельствует о высокой предпринимательской активности. Десять районов – Буйский, Галичский, Макарьевский, Октябрьский, Островский, Павинский, Поназыревский, Шарьинский районы и г. Буй, г. Волгореченск – не достигли значения в 220 ед. и получили по данному критерию 0 баллов.

По объему инвестиций в основной капитал по организациям, не относящимся к субъектам малого предпринимательства, за период январь-сентябрь 2019 года в расчете на душу населения (по данным Костромастат) было присвоено максимальное количество баллов (2 балла) городским округам Кострома, Буй, Волгореченск, Галич, Мантурово, Шарья, а также г. Нея и Нейскому р-ну. 13 муниципальным образованиям присвоено минимальное количество баллов (0 баллов), что свидетельствует о недостаточно проведенной работе по привлечению инвестиций в экономику муниципальных образований.

За 9 месяцев 2019 года отрицательный темп роста объема инвестиций в основной капитал по организациям, не относящимся к субъектам малого предпринимательства, за период январь-сентябрь 2019 года (по данным

Костромастат) отмечен в 13 муниципальных образованиях (0 баллов). В г. Буй, г. Волгореченск, г. Галич, а также Антроповском, Островском, Пыщугском, Судиславском, Чухломском и Шарьинском районах установлен темп роста инвестиций на уровне, превышающем 200% (начислено по максимальному количеству баллов – 2 балла), что является индикатором улучшения в 2019 году инвестиционной активности на территории муниципальных образований.

По показателю «Соответствие сроков оказания в 2019 году органом местного самоуправления услуг субъектам инвестиционной и предпринимательской деятельности рекомендованным срокам, указанным в распоряжении администрации Костромской области от 5 июня 2018 года № 106-ра» 27 муниципальных образований получили максимальный балл (2 балла). 28-ю муниципальными образованиями завершена работа по приведению административных регламентов оказания вышеуказанных услуг, в соответствии указанному распоряжению администрации Костромской области. Можно сделать вывод о высокой оперативности работы органов местного самоуправления при оказании услуг бизнесу.

По показателям развития института государственно-частного партнерства, 21 муниципальное образование получило минимальное количество баллов (0 баллов). Учитывая высокую сложность сопровождения проектов ГЧП, положительно можно оценить тот факт, что в 8 муниципальных образованиях данные проекты реализуются. Органы местного самоуправления при координации деятельности департамента экономического развития Костромской области на постоянной основе осуществляют мониторинг проектов ГЧП и заключенных соглашений.

В связи с тем, что в целях совершенствования формирования рейтинга была утверждена в 2020 году новая методика (<http://dep-economy44.ru/uploads/files/deyatelnost/konkurenthiya/2020/1/prikaz.pdf>), результаты рейтинга за 2017, 2018 годы и рейтинга за 2019 год не являются сопоставимыми.

### 2.2.3. Формирование коллегиального органа при высшем должностном лице субъекта Российской Федерации по вопросам содействия развитию конкуренции

Коллегиальным органом по рассмотрению вопросов содействия развитию конкуренции определен Совет по привлечению инвестиций и улучшению инвестиционного климата Костромской области (далее - Совет). В соответствии с постановлением губернатора Костромской области от 12 декабря 2013 года № 263 «О Совете по привлечению инвестиций и улучшению инвестиционного климата Костромской области» ([http://dep-economy44.ru/uploads/files/deyatelnost/konkurenthiya/2020/2/263\\_Sovet.doc](http://dep-economy44.ru/uploads/files/deyatelnost/konkurenthiya/2020/2/263_Sovet.doc)). Совет является совещательным органом и создан для предварительного рассмотрения вопросов и подготовки предложений, связанных с выработкой и повышением инвестиционной привлекательности и улучшением инвестиционного климата Костромской области, а также рассматривает

вопросы содействия развитию конкуренции и проекты правовых актов, иных документов и материалов, подготавливаемых в целях стимулирования развития конкуренции в Костромской области.

Состав Совета, а также его компетенция, функции и регламент работы утверждены постановлением губернатора Костромской области от 27 декабря 2013 г. № 263 (в ред. от 11.10.2019 № 178) «О Совете по привлечению инвестиций и улучшению инвестиционного климата Костромской области».

К компетенции и функциям Совета относятся рассмотрение вопросов содействия развитию конкуренции, а также проектов правовых актов, иных документов и материалов, подготавливаемых в целях стимулирования развития конкуренции в Костромской области и др.

Состав Совета соответствует требованиям пунктов 14-16 Стандарта развития конкуренции. В соответствии с подпунктами «а» - «м» пункта 14 в составе Совета присутствуют:

руководители или заместители руководителей уполномоченного органа, а также иных органов исполнительной власти субъекта Российской Федерации, в функции которых входит реализация мероприятий по содействию развитию конкуренции – первый заместитель губернатора Костромской области, заместитель губернатора Костромской области, заместитель губернатора Костромской области - директор департамента строительства, жилищно-коммунального хозяйства и топливно-энергетического комплекса Костромской области, директор департамента экономического развития Костромской области, директор департамента финансов Костромской области, директор департамента имущественных и земельных отношений Костромской области, начальник правового управления администрации Костромской области;

представители совета муниципальных образований, иных объединений муниципальных образований и (или) органов местного самоуправления - главы муниципальных районов (городских округов) Костромской области (при рассмотрении на Совете вопросов, затрагивающих интересы муниципального района (городского округа));

представители общественных организаций, действующих в интересах предпринимателей и потребителей товаров, работ, услуг - председатель Костромского регионального отделения Общероссийской общественной организации «Деловая Россия», Уполномоченный по защите прав предпринимателей в Костромской области, президент Союза «Торгово-промышленная палата Костромской области»;

представители комиссии по проведению административной реформы в субъекте Российской Федерации - заместитель губернатора Костромской области, директор департамента экономического развития Костромской области, директор департамента финансов Костромской области, директор департамента имущественных и земельных отношений Костромской области, председатель Общественной палаты Костромской области;

представители научных, исследовательских, проектных, аналитических

организаций и технологических платформ, структурных подразделений федерального государственного бюджетного учреждения «Российская академия наук» в субъекте Российской Федерации (при наличии) - ректор ФГБОУ ВО «Костромская государственная сельскохозяйственная академия», ректор ФГБОУ ВО «Костромской государственной академии»;

представители потребителей товаров, работ, услуг, задействованные в механизмах общественного контроля за деятельностью субъектов естественных монополий, а также представители некоммерческих объединений, действующих в интересах технологических и ценовых аудиторов - председатель Костромского областного союза «Федерация организаций профсоюзов Костромской области»;

представители объединений сельскохозяйственных товаропроизводителей, переработчиков сельскохозяйственной продукции, крестьянских (фермерских) хозяйств и сельскохозяйственных кооперативов - ректор ФГБОУ ВО «Костромская государственная сельскохозяйственная академия»;

представители объединений, действующих в интересах сферы рыбного хозяйства (воспроизводство водных биологических ресурсов, аквакультура, марикультура, товарное рыбоводство, промышленное рыболовство, рыбопереработка и др. – не применимо для Костромской области);

представители профессиональных союзов и обществ, в том числе организаций, действующих в интересах кадрового обеспечения высокотехнологичных отраслей промышленности - председатель Костромского областного союза «Федерация организаций профсоюзов Костромской области»;

представители организаций, сфера деятельности которых связана с объединением профессиональных (независимых) директоров - Уполномоченный по защите прав предпринимателей в Костромской области, президент областного объединения работодателей «Костромской союз промышленников», президент некоммерческого партнерства «Союз лесопромышленников и лесозэкспортеров Костромской области»;

эксперты и специалисты иных направлений (конструкторы, инженеры, изобретатели, инноваторы, специалисты в области программного обеспечения, информационно-коммуникационных технологий, медицинских и биотехнологий, нанотехнологий, альтернативной энергетики и энергоэффективности, нового материаловедения, представители научно-технологического и промышленно-делового сообщества, участники процесса, задействованные в рамках развития междисциплинарных исследований, направленных на прорывные разработки и открытия, и др.) - генеральный директор АО «Газпром газораспределение Кострома», заместитель генерального директора - директор филиала ПАО «МРСК Центра» - «Костромаэнерго», управляющий операционным офисом «Региональный операционный офис «Костромской» филиала № 3652 Банка ВТБ (ПАО) в г. Воронеже, президент некоммерческого партнерства «Союз лесопромышленников и лесозэкспортеров» Костромской области;

представители общественных палат субъектов Российской Федерации - председатель Общественной палаты Костромской области.

В соответствии и пунктом 15 Стандарта развития конкуренции в состав Совета включены также депутат Костромской областной Думы, председатель комитета Костромской областной Думы по экономической, промышленной политике и предпринимательству и управляющий Костромским отделением № 8640 ПАО «Сбербанк».

В целях соответствия состава Совета пункту 16 Стандарта в числе членов Совета присутствуют:

представители территориальных органов федеральных органов исполнительной власти - руководитель УФНС России по Костромской области;

уполномоченный по защите прав предпринимателей в субъекте Российской Федерации - Уполномоченный по защите прав предпринимателей в Костромской области;

представители территориальных учреждений Центрального банка Российской Федерации - управляющий Отделением по Костромской области Главного управления Центрального банка Российской Федерации по Центральному федеральному округу.

Уполномоченный по правам человека в Костромской области в составе Совета отсутствует.

В обсуждении вопросов, касающихся темы конкуренции, принимают участие представители Управления Федеральной антимонопольной службы по Костромской области и представители иных исполнительных органов государственной власти и структурных подразделений администрации Костромской области.

В 2019 году проведено 4 заседания коллегиального органа, по которым принимались решения в сферах реализации инвестиционных проектов, а также вопросов развития конкурентной среды, утвержденные следующими протоколами:

- протокол заседания Совета по привлечению инвестиций и улучшению инвестиционного климата Костромской области № 1 от 1 марта 2019 года, [http://www.investkostroma.ru/uploads/file/Protokol\(3\).pdf](http://www.investkostroma.ru/uploads/file/Protokol(3).pdf), <http://www.investkostroma.ru/investoru/sovet/2019-god>;

- протокол заседания Совета по привлечению инвестиций и улучшению инвестиционного климата Костромской области № 2 от 19 сентября 2019 года, [http://www.investkostroma.ru/uploads/file/protokol\\_\\_2.pdf](http://www.investkostroma.ru/uploads/file/protokol__2.pdf), <http://www.investkostroma.ru/investoru/sovet/2019-god>;

- протокол заседания Совета по привлечению инвестиций и улучшению инвестиционного климата Костромской области № 3 от 23 октября 2019 года, [http://www.investkostroma.ru/uploads/file/Protokol\\_\\_3.pdf](http://www.investkostroma.ru/uploads/file/Protokol__3.pdf), <http://www.investkostroma.ru/investoru/sovet/2019-god>;

- протокол заседания Совета по привлечению инвестиций и улучшению инвестиционного климата Костромской области № 4 от 28 ноября 2019 года,

[http://www.investkostroma.ru/uploads/file/Protokol\\_4.pdf](http://www.investkostroma.ru/uploads/file/Protokol_4.pdf),  
<http://www.investkostroma.ru/investoru/soviet/2019-god>.

### 2.3. Результаты ежегодного мониторинга состояния и развития конкуренции на товарных рынках субъекта Российской Федерации

#### 2.3.1. Результаты анализа ситуации на товарных рынках для содействия развитию конкуренции в субъекте Российской Федерации, утвержденных приложением к Стандарту

##### *Рынок медицинских услуг*

Департаментом здравоохранения Костромской области в 2019 году проведено анкетирование представителей частных медицинских организаций области (опрошено 5 представителей).

60% опрошенных считают рынок медицинских услуг рынком с высокой или очень высокой конкуренцией. 80% респондентов удовлетворены состоянием конкуренции между поставщиками основных закупаемых товаров, которые медицинские организации приобретают в целях оказания медицинских услуг.

Наиболее существенным препятствием для развития рынка медицинских услуг, 50% респондентов считают нестабильность российского законодательства, регулирующего предпринимательскую деятельность, оставшиеся 50% - высокую налоговую нагрузку.

Помощь органов власти при организации и осуществлении деятельности на рынке медицинских услуг отметили существенной 60% респондентов.

40% опрошенных считают, что непреодолимые административные барьеры для ведения текущей деятельности медицинских организаций отсутствуют, 60% полагают, что уровень и количество административных барьеров за последние 3 года не изменились.

##### *Рынок услуг дошкольного образования*

В 2019 году департаментом образования и науки Костромской области проведен мониторинг состояния конкуренции на рынке услуг дошкольного образования.

Мониторинг проводился в форме анонимного анкетирования. Общее количество участников – 217 представителей организаций.

Наиболее существенным препятствием для развития рынка услуг дошкольного образования, в том числе частного, большинство респондентов (47%) считают сложившуюся в настоящее время социально-экономическую обстановку в стране.

Помощь органов власти при организации и осуществлении деятельности на рынке услуг дошкольного образования назвали существенной 42% респондентов.

Целесообразность развития рынка услуг дошкольного образования обусловлена необходимостью развития частно-государственного партнерства,

направленного на расширение доступности дошкольного образования путем создания негосударственных детских организаций, семейных дошкольных групп.

#### *Рынок ритуальных услуг*

Проведено анкетирование представителей частных организаций (опрошено 13 представителей).

58,3% опрошенных считают рынок ритуальных услуг рынком с высокой или очень высокой конкуренцией, 41,6% респондентов удовлетворены состоянием конкуренции.

Наиболее существенным препятствием для развития рынка ритуальных услуг, 50% респондентов считают нестабильность российского законодательства, регулирующего предпринимательскую деятельность.

Помощь органов власти при организации и осуществлении деятельности на рынке ритуальных услуг назвали существенной 20% респондентов.

87,7% опрошенных считают, что непреодолимые административные барьеры для ведения текущей деятельности организаций, оказывающих ритуальные услуги отсутствуют, 73,3% полагают, что уровень и количество административных барьеров за последний год не изменились.

#### *Рынок племенного животноводства*

В Костромской области по состоянию на 1 сентября 2019 года рынке племенного животноводства осуществляют деятельность 13 организаций в т.ч. 3 племзавода и 10 племрепродукторов.

Все предприятия имеют негосударственную форму собственности.

Более 60% опрошенных считают, что на рынке племенного животноводства конкуренция достаточная.

Половиной респондентов отмечено удовлетворительное качество официальной информации о состоянии конкурентной среды на рынках товаров и услуг по Костромской области и деятельности по содействию развитию конкуренции, размещенной в открытом доступе.

Основными проблемами рынка племенного животноводства, является: финансовая неустойчивость отрасли, недостаточная селекционно-племенная работа в хозяйствах региона, низкая конкурентоспособность племенного отечественного скота и как следствие незначительный спрос на племенной молодняк отечественных пород, отток населения, трудности с закреплением молодых специалистов на селе вследствие невысоких зарплат и неудовлетворительных социально-бытовых условий.

Административные барьеры для ведения текущей деятельности и открытия нового бизнеса на рынке племенного животноводства имеются, но они преодолимы без существенных затрат, в том числе бизнесу стало проще преодолевать их, чем раньше. Наиболее серьезным барьером для развития бизнеса остаются высокие налоги, причем значимость этого фактора продолжает расти – это отметили 80% респондентов.

*Рынок жилищного строительства (за исключением Московского фонда реновации жилой застройки и индивидуального жилищного строительства)*

На территории Костромской области, по данным анкетирования (опроса) строительных организаций, проведенного департаментом строительства, ЖКХ и ТЭК Костромской области, уровень конкуренции оценивается как очень высокий, что подтверждается мнением респондентов – участников анкетирования (опроса).

Большинство участников анкетирования по вопросам состояния и развития конкурентной среды в Костромской области указывают основными административными барьерами, затрудняющими деятельность организаций в сфере жилищного строительства, сложность получения доступа к земельным участкам; нестабильность российского законодательства, регулирующего предпринимательскую деятельность, высокие налоги.

Кроме этого, респонденты в большинстве своем оценили:

1) качество официальной информации о состоянии конкурентной среды на указанном рынке Костромской области и деятельности по содействию развитию конкуренции, размещаемой в открытом доступе (доступность, понятность, удобство получения) - скорее, как неудовлетворительное;

2) состояние конкуренции между поставщиками основных закупаемых товаров - как удовлетворительное.

Оценивая в анкетах, как изменился уровень и насколько преодолимы административные барьеры на рынке жилищного строительства Костромской области, большинство опрошенных считают, что бизнесу стало сложнее преодолевать данные барьеры, чем раньше, при этом есть барьеры, преодолимые за счет значительных затрат.

Участвуя в оценке характеристики услуг субъектов естественных монополий Костромской области (сроки получения доступа, сложность процедуры подключения, стоимость подключения), респонденты оценили как неудовлетворительно (высокая сложность, стоимость, длительные сроки).

#### *Архитектурно-строительное проектирование*

На основании информации, предоставленной СРО Ассоциация «Союз проектировщиков Верхней Волги» (далее - СРО), зафиксированы следующие результаты проведенного мониторинга.

Из 99 организаций, членов СРО, в Костромской области зарегистрирована 41 организация (41%); из 41 организации 10 (24%) не участвовали в формировании фонда обеспечения договорных обязательств и не имеют право участвовать в конкурсах на получение муниципальных заказов, выполняют проекты для юридических и физических лиц по прямым договорам, без конкурсов.

По результатам анализа деятельности членов СРО из 31 организации, имеющей право заключать договоры на конкурсной основе, 14 организаций (45%) заключали такие договоры.

Согласно результатам опроса работать, используя свой потенциал на 100%, организациям мешает отсутствие в регионе достаточного количества

финансово устойчивых, развивающихся и желающих вкладывать средства в строительство новых объектов, предпринимателей в большинстве отраслей, будь то торговля, лесопереработка, сфера услуг или дополнительного детского образования.

Многие организации не охотно участвуют в конкурсах на заключение муниципальных контрактов в Костромской области по причине того, что выполненные работы не всегда своевременно оплачиваются, часто только по решению суда, а небольшие организации не имеют запаса собственных средств и не имеют возможности работать в долг, несколько месяцев ожидать оплаты.

По удовлетворенности потребителей услуг по архитектурно-строительному проектированию качеством, доступностью, уровнем цен и возможностью выбора исполнителей жалоб в адрес СРО за отчетный период не поступало.

Рынок услуг по архитектурно-строительному проектированию, по мнению СРО и респондентов, в регионе развит достаточно хорошо. На рынке присутствуют как небольшие организации, так и крупные, имеющие возможность в короткие сроки выполнить крупные проекты.

По оценке руководителей организаций, загруженность работой (наличие обеспеченных финансированием договоров на проектирование) составляет в среднем 60%. В проектных организациях региона, являющихся членами СРО, трудятся 435 специалистов, из них 119 специалистов внесены в Национальный реестр специалистов по организации проектирования НОПРИЗ. По мнению руководителей организаций, имеющийся интеллектуальный потенциал задействован не в полном объеме.

#### *Рынок кадастровых и землеустроительных работ*

Анкетирование проводилось среди представителей малого бизнеса, которые непосредственно предоставляют данные работы на рынке Костромской области.

По результатам анкетирования среди кадастровых инженеров получены следующие результаты:

1. Отсутствие административных барьеров (представители данного бизнеса не связаны на законодательной основе с органами исполнительной власти);
2. Высокая конкуренция на данном рынке (136 кадастровых инженеров - представителей малого бизнеса, 1 областное предприятие и 2 муниципальных предприятия, предоставляющие данные работы населению);
3. За 2019 год новых предприятий, осуществляющих данные виды работ в Костромской области, не зарегистрировано. В отношении числа кадастровых инженеров произошло уменьшение по причине естественного отбора.

### *Рынок вылова водных биологических ресурсов*

Из 12 частных организаций, осуществляющих деятельность в сфере промышленного рыболовства, в анкетирование «Оценка состояния и развития конкурентной среды на рынках товаров и услуг субъекта Российской Федерации» приняло участие 8 респондентов.

Анкетирование проводилось в соответствии с методическими рекомендациями по проведению исполнительными органами государственной власти Костромской области мониторинга состояния и развития конкурентной среды на отраслевых рынках товаров, работ и услуг, с использованием типовой анкеты для проведения вышеуказанного мониторинга.

Большая часть респондентов (75%) отметила, что основная продукция, которую они представляют, - это вылов водных биологических ресурсов, торговля (продажа) рыбы речной: охлажденной, мороженой, вяленой.

При оценки состояния конкуренции и конкурентной среды мнение респондентов разделилось по вопросу выбора наиболее точного утверждения, характеризующие условия ведения бизнеса:

«Для сохранения рыночной позиции нашего бизнеса нет необходимости реализовывать какие-либо меры по повышению конкурентоспособности нашей продукции/работ/услуг (снижение цен, повышение качества, развитие сопутствующих услуг, иное) - нет конкуренции» - ответил 1 респондент;

«Для сохранения рыночной позиции нашего бизнеса время от времени (раз в 2-3 года) может потребоваться реализация мер по повышению конкурентоспособности нашей продукции/работ/услуг (снижение цен, повышение качества, развитие сопутствующих услуг, иное) - слабая конкуренция» - ответил 1 респондент;

«Для сохранения рыночной позиции нашего бизнеса необходимо регулярно (раз в год или чаще) предпринимать меры по повышению конкурентоспособности нашей продукции/работ/услуг (снижение цен, повышение качества, развитие сопутствующих услуг, иное) - умеренная конкуренция» - ответило 3 респондента;

«Для сохранения рыночной позиции нашего бизнеса необходимо регулярно (раз в год или чаще) предпринимать меры по повышению конкурентоспособности нашей продукции/работ/услуг (снижение цен, повышение качества, развитие сопутствующих услуг, иное), а также время от времени (раз в 2-3 года) применять новые способы ее повышения, не используемые компанией ранее - высокая конкуренция» - ответило 2 респондента;

«Затрудняюсь ответить» - ответил 1 респондент.

При оценке административных барьеров ведения предпринимательской деятельности ключевым показателем стало:

нестабильность российского законодательства, регулирующего предпринимательскую деятельность - 5 из 8 респондентов отметили данный пункт.

Также в данном вопросе респонденты отмечали следующие позиции: сложность получения доступа к земельным участкам; высокие налоги;

ограничение/сложность доступа к закупкам компаний с госучастием и субъектов естественных монополий.

#### *Рынок переработки водных биоресурсов*

В Костромской области переработкой водных биоресурсов занимается 6 хозяйствующих субъектов региона. Все предприятия имеют негосударственную форму собственности.

83% опрошенных отмечена высокая степень развития конкуренции на рынке переработки водных биоресурсов.

Более 60% опрошенных считают, что качество официальной информации о состоянии конкурентной среды на рынках товаров и услуг по Костромской области и деятельности по содействию развитию конкуренции, размещаемой в открытом доступе, является удовлетворительным.

По мнению респондентов, основными проблемами рыбоперерабатывающей отрасли региона являются использование устаревшей техники и технологических процессов, низкая экономическая эффективность предприятий и высокая стоимость энергоносителей.

Наиболее серьезным административным барьером для развития бизнеса остаются высокие налоги, причем значимость этого фактора продолжает расти – это отметили 80% респондентов. Кроме того, в числе наиболее важных проблем участники опроса указали сложность доступа к финансовым ресурсам и недостаток квалифицированных кадров.

#### *Рынок товарной аквакультуры*

В Костромской области товарная аквакультура представлена хозяйствами, сочетающими в себе индустриальное и прудовое рыбоводство: ОАО «Волгореченскрыбхоз» г. Волгореченск, ООО «Рыбное хозяйство» Костромского района, ИП КФХ Тирон В.Е. Судиславского района.

Все предприятия имеют негосударственную форму собственности.

66% опрошенных считают, что на рынке товарной аквакультуры уровень конкуренции высокий.

Более 60% опрошенных считают, что качество официальной информации о состоянии конкурентной среды на рынках товаров и услуг по Костромской области и деятельности по содействию развитию конкуренции, размещаемой в открытом доступе является удовлетворительным.

Основными причинами, сдерживающими развитие отрасли, являются: длительная процедура оформления договоров пользования рыбоводными участками, в результате чего возникает отсутствие спроса на выделение рыбоводных участков, снижение покупательской способности населения; преобладание сезонных объектов выращивания товарной аквакультуры, низкая окупаемость продукции при высоких затратах на содержание и обеспечение рыбоводных хозяйств.

*Рынок добычи общераспространенных полезных ископаемых на участках недр местного значения*

Департаментом природных ресурсов и охраны окружающей среды Костромской области в адрес хозяйствующих субъектов, осуществляющих свою деятельность в сфере недропользования, были направлены анкеты установленной формы для оценки состояния и развития конкурентной среды на рынках товаров и услуг субъекта Российской Федерации.

На территории Костромской области деятельность в сфере недропользования осуществляют 43 предприятия. По состоянию на 1 января 2019 года организации частной формы собственности, в сфере добычи общераспространенных полезных ископаемых на участках недр местного значения, составляют 72% от общей численности недропользователей.

По итогам опроса предприятий, осуществляющих свою деятельность в сфере недропользования (далее - респондентов), и анализа поступившей информации от принявших участие в опросе респондентов, установлено следующее.

1. На вопрос о том, какова численность сотрудников вашей организации в настоящее время 72% респондентов указали на численность работающих - до 15 человек, 16% респондентов указали на численность работающих от 16 до 100 человек, 7% респондентов указали на численность работающих от 100 до 250 человек, 5% респондентов указали на численность работающих от 250 до 1000 человек.

2. На вопрос о примерном количестве конкурентов бизнеса в сфере недропользования, предлагающих аналогичную продукцию или ее заменители на основном для вас рынке, 50% респондентов указали, что на рынке имеется 4 и более конкурентов, 25% указали на число конкурентов от 1 до 3, 25% респондентов указали на большое число конкурентов.

На вопрос о том, как изменилось число конкурентов бизнеса, в сфере недропользования, 50% респондентов ответили, что произошло увеличение числа конкурентов, 25% респондентов - число конкурентов не изменилось, другие 25% респондентов - число конкурентов сократилось.

3. На вопрос об административных барьерах, являющихся существенными для ведения текущей деятельности или открытия нового бизнеса на рынке в сфере недропользования, 50% респондентов указывает на сложность получения доступа к земельным участкам, нестабильность российского законодательства, регулирующего предпринимательскую деятельность и высокие налоги.

4. На вопрос, как изменился уровень административных барьеров на рынке в течение последних 3 лет, респонденты ответили: 75% - бизнесу стало сложнее преодолевать административные барьеры, чем раньше; 25% - бизнесу стало проще преодолевать административные барьеры, чем раньше.

5. На вопрос, в течение какого периода времени ваш бизнес в сфере недропользования осуществляет свою деятельность, 53% респондентов ответили - более 5 лет, 37% респондентов - от 1 года до 5 лет, 10% респондентов - менее 1 года.

6. На вопрос об утверждении, наиболее точно характеризующем условия ведения бизнеса в сфере недропользования, 50% респондентов указывает, что для сохранения рыночной позиции представляемого ими бизнеса необходима умеренная конкуренция, с необходимостью регулярно (раз в год или чаще) предпринимать меры по повышению конкурентоспособности их продукции, работ, услуг, 25% респондентов указывает на слабую конкуренцию и то, что для сохранения рыночной позиции представляемого ими бизнеса периодически (раз в 2-3 года) может потребоваться реализация мер по повышению конкурентоспособности их продукции, работ и услуг и другие 25% респондентов указывают на то, что нет необходимости реализовывать какие-либо меры по повышению конкурентоспособности продукции.

7. По вопросу удовлетворенности субъектов предпринимательской деятельности официальной информацией о состоянии конкуренции на товарных рынках субъекта Российской Федерации и деятельности по содействию развитию конкуренции 50% респондентов высказались об удовлетворительной оценке качества официальной информации о состоянии конкуренции, 25% респондентов дают скорее удовлетворительную оценку качества информации и 25% респондентов затруднились с ответом или им ничего не известно о такой информации.

8. На вопрос, какой географический рынок является основным для бизнеса в сфере недропользования, 75% респондентов указали региональный (внутренний) рынок, 25% респондентов указали российский рынок.

#### *Рынок услуг по сбору и транспортированию твердых коммунальных отходов*

По данным мониторинга, проведенного департаментом строительства, ЖКХ и ТЭК Костромской области совместно с региональными операторами по обращению с ТКО, уровень конкуренции на данном рынке в регионе оценивается как невысокий.

Большинство крупных организаций, оказывающих услуги в сфере сбора и транспортирования ТКО, расположены в областном центре, г. Галиче и г. Шарья.

Как указывает большинство респондентов, участвовавших в анкетировании по вопросам состояния и развития конкурентной среды в Костромской области, основным барьером, затрудняющим деятельность организаций в сфере транспортирования ТКО, является: длительный цикл окупаемости значительных финансовых вложений.

В числе имеющихся дополнительных барьеров ведения предпринимательской деятельности отдельные респонденты называют состояние транспортной инфраструктуры и высокие налоги.

Респонденты в большинстве своем оценили:

- 1) уровень конкуренции - как слабый или умеренный;
- 2) состояние конкуренции между поставщиками услуг - как удовлетворительное;

3) качество официальной информации о состоянии конкурентной среды на указанном рынке в Костромской области и деятельности по содействию развитию конкуренции, размещаемой в открытом доступе (доступность, понятность, удобство получения) - как удовлетворительное;

4) наличие административных барьеров – «нет».

Оценивая в анкетах деятельность органов власти, 93% опрошенных считают, что органы власти так или иначе помогают бизнесу своими действиями.

Таким образом, в 2019 году организации рынка услуг транспортирования ТКО Костромской области продемонстрировали устойчивые темпы развития, поддерживали качество работы своей отрасли на высоком уровне, стремясь обеспечить устойчивый доступ к оказанию услуг по транспортированию ТКО в отдаленных районах Костромской области.

В ближайшее время кардинальных изменений в структуре рынка услуг не предвидится. Конкуренция переходит из ценовой плоскости в область качества услуг и обслуживания, а также дополнительных возможностей, которые организации готовы предложить населению Костромской области. Условия для развития конкуренции на рынке услуг транспортирования ТКО в Костромской области созданы.

#### *Рынок поставки сжиженного газа в баллонах*

На территории Костромской области реализацию сжиженного углеводородного газа в баллонах населению осуществляют более 15 организаций и индивидуальных предпринимателей. Все организации находятся в частной собственности.

На территории региона, по данным мониторинга, проведенного департаментом строительства, ЖКХ и ТЭК Костромской области совместно с поставщиками сжиженного углеводородного газа в баллонах, уровень конкуренции на данном рынке в регионе оценивается как высокий, что подтверждается мнением респондентов – участников мониторинга.

Кроме того, респонденты в большинстве своем оценили:

1) состояние конкуренции между поставщиками услуг как удовлетворительное;

2) высокий уровень цен на сжиженный углеводородный газ в баллонах;

3) качество официальной информации о состоянии конкурентной среды на указанном рынке в Костромской области и деятельности по содействию развитию конкуренции, размещаемой в открытом доступе (доступность, понятность, удобство получения) как удовлетворительное;

4) наличие административных барьеров – «нет».

Таким образом, в 2019 году организации рынка услуг поставки сжиженного углеводородного газа в баллонах Костромской области продемонстрировали устойчивые темпы развития, поддерживали качество работы своей отрасли на высоком уровне, стремясь обеспечить устойчивый доступ к оказанию услуг в отдаленных районах Костромской области.

В ближайшее время кардинальных изменений в структуре рынка услуг поставки сжиженного углеводородного газа в баллонах не предвидится.

Условия для развития конкуренции на рынке услуг поставки сжиженного углеводородного газа в баллонах на территории Костромской области созданы. Население региона качеством услуг поставки сжиженного углеводородного газа в баллонах удовлетворены, за исключением уровня цен.

*Рынок купли-продажи электрической энергии (мощности) на розничном рынке электрической энергии (мощности)*

На территории Костромской области куплю-продажу электрической энергии (мощности) конечным потребителям осуществляют:

- 2 гарантирующих поставщика электрической энергии;
- 4 энергосбытовые организации;
- 1 станция розничного рынка электрической энергии (мощности), работающая в режиме комбинированной выработки электрической и тепловой энергии.

Мониторинг состояния и развития конкуренции на розничном рынке купли-продажи электрической энергии (мощности) выполнен в отношении хозяйствующих субъектов, имеющих частную форму собственности.

Организации осуществляют деятельность по продаже электрической энергии на территории Костромской области более 5 лет.

Согласно полученным данным о величине годового оборота организаций они относятся к группе предприятий малого бизнеса (до 800 млн. руб.).

Состояние конкуренции на рынке купли-продажи электрической энергии оценивается организациями как среднее.

За последние 3 года количество организаций-конкурентов на рынке купли-продажи электрической энергии не изменилось.

Наиболее важными факторами конкуренции на рынке по купле-продаже электрической энергии по мнению организаций являются имидж предприятия и уровень квалификации сотрудников.

Конкуренция считается стимулом для развития и расширения бизнеса.

Среди наиболее существенных барьеров для ведения бизнеса по купле-продаже электрической энергии на розничном рынке электрической энергии (мощности) организации выделяют следующие:

- нестабильность российского законодательства, регулирующего предпринимательскую деятельность;
- высокие налоги.

Кроме того, организациями была оценена деятельность естественных монополий (в части сроков получения услуг), согласно которой наиболее быстро можно получить услуги газоснабжения, скорее всего - услуги водоснабжения и водоотведения.

*Рынок оказания услуг по перевозке пассажиров автомобильным транспортом по межмуниципальным маршрутам*

В анкетировании приняли участие 26 субъектов предпринимательской деятельности в сфере пассажирских перевозок автомобильным транспортом. Субъектам предпринимательской деятельности Костромской области в сфере пассажирского наземного транспорта было предложено отметить те административные барьеры, с которыми они сталкивались. Результаты данного анкетирования выглядят следующим образом. Опрос позволил выявить административные барьеры, препятствующие развитию транспортного рынка. Мнения респондентов распределилось следующим образом.

К наиболее существенным административным барьерам можно отнести: при входе на рынок – избыточные требования, установленные нормативными правовыми актами (отметили 8 респондентов);

при осуществлении текущей деятельности – инспекционная деятельность, контроль и надзор (отметили 14 респондентов).

Административные барьеры при входе на рынок:

- избыточные требования, установленные нормативными правовыми актами – 8;

- размещение заказов для государственных и муниципальных нужд – 1;

- получение согласований, разрешений, условия конкурсного отбора – 3;

- оформление имущества в собственность – 0;

- предоставление земельных участков в аренду или собственность – 0;

- регистрация – 0.

Административные барьеры при осуществлении текущей деятельности:

- инспекционная деятельность, контроль и надзор – 14;

- иные (респондентом отмечено большое количество сторонней отчетности) – 4;

- соблюдение форм обязательной отчетности – 0;

Данные можно выстроить по снижению значимости возникших барьеров для хозяйствующих субъектов:

1. Административные барьеры при осуществлении текущей деятельности:

- инспекционная деятельность, контроль и надзор – 53,8%;

- иные (респондентом отмечено большое количество сторонней отчетности) – 15,4%.

2. Административные барьеры при входе на рынок:

- избыточные требования, установленные нормативными правовыми актами – 30,8 %;

- размещение заказов для государственных и муниципальных нужд – 3,8%;

- получение согласований, разрешений, условия конкурсного отбора – 11,5%;

- оформление имущества в собственность – 0%;

- предоставление земельных участков в аренду или собственность – 0%;

Из числа 26 опрошенных 5 респондентов отметили от 1 до 3 административных барьеров, что позволяет сделать вывод о том, что субъекты предпринимательской деятельности в большинстве выделяют один наиболее

сложный административный барьер.

*Рынок оказания услуг по перевозке пассажиров и багажа легковым такси*

По состоянию на отчетную дату действующими являются 1939 разрешений, выданных департаментом транспорта и дорожного хозяйства, 311 хозяйствующим субъектам частных форм собственности, в том числе 264 индивидуальным предпринимателям и 47 юридическим лицам.

Департаментом транспорта и дорожного хозяйства Костромской области проведено анкетирование 10 хозяйствующих субъектов, осуществляющих деятельность по оказанию услуг по перевозке пассажиров и багажа легковым такси на территории Костромской области, по результатам данного опроса установлено следующее.

Из 10 опрошенных все являлись собственниками бизнеса, количество полученных ими соответствующих разрешений на транспортные средства не превышает 20 ед.

По мнению респондентов, необходимость реализации каких-либо дополнительных мер повышения конкуренции на рынке приведет к значительному его сокращению.

Более 95% опрошенных считают, что на рынке легкового такси отмечается уход в теневой сектор и появление значительного числа нелегальных перевозчиков, осуществляющих перевозки легковым такси без получения специального разрешения.

Указанные обстоятельства, по мнению всех опрошенных, являются следствием отсутствия законодательного регулирования деятельности служб заказа такси, которые передают информацию о заказах нелегальным перевозчикам.

Кроме того, отсутствие разрешения у перевозчика обуславливает невыполнение обязательных требований, предъявляемых к проведению предрейсовых медицинских осмотров водителей и контроля технического состояния транспортного средства, наличия опознавательного фонаря легкового такси, цветографической схемы и других, за невыполнение которых предусмотрена значительная административная ответственность.

Более 90% опрошенных считают, что качество официальной информации о состоянии конкурентной среды на рынке услуг по Костромской области и деятельности по содействию развитию конкуренции, размещаемой в открытом доступе является удовлетворительным.

Административные барьеры для ведения текущей деятельности и открытия нового бизнеса на рынке оказания услуг по перевозке легковым такси, по мнению респондентов, отсутствуют.

По мнению представителей данной сферы решение имеющихся проблем и развитие данного рынка возможно только при непосредственном вмешательстве органов власти в его регулирование.

### *Рынок легкой промышленности*

В Костромской области на рынке легкой промышленности функционируют 5 средних предприятий и около 20 хозяйствующих субъектов региона, относящихся к субъектам малого бизнеса (ООО «ППО «Орбита», ООО «НКЛМ», ООО «АртакОбувь», ОАО «МШФ» и др.).

Все предприятия имеют негосударственную форму собственности.

Согласно результатам проведенного мониторинга 80% опрошенных считают, что на рынке легкой промышленности конкуренция достаточно высокая, 20% считают, что уровень конкуренции – средний.

Более 60% опрошенных считают, что качество официальной информации о состоянии конкурентной среды на рынках товаров и услуг по Костромской области и деятельности по содействию развитию конкуренции, размещаемой в открытом доступе, является удовлетворительным.

По мнению респондентов, основными проблемами легкой промышленности региона являются использование устаревшей техники и технологических процессов, отсутствие в достаточном объеме отечественного сырья, высокая стоимость закупаемого сырья, низкая экономическая эффективность предприятий и высокая стоимость энергоносителей.

Наиболее серьезным административным барьером для развития бизнеса остаются высокие налоги, причем значимость этого фактора продолжает расти – это отметили 80% респондентов. Кроме того, в числе наиболее важных проблем участники опроса указали сложность доступа к кредитным ресурсам, недостаток квалифицированных кадров, ограничение доступа к поставкам товаров, оказанию услуг в рамках госзакупок и нестабильность российского законодательства, регулирующего предпринимательскую деятельность.

Вместе с тем, 75% опрошенных респондентов считают, что основным фактором, конкурентоспособности товаров легкой промышленности является низкая цена продукции, при высоком качестве и уникальности выпускаемой продукции.

### *Рынок обработки древесины и производства изделий из дерева*

Департаментом лесного хозяйства Костромской области проведено анкетирование 19 предприятий деревообрабатывающей промышленности, на основании данного опроса можно сделать следующие выводы.

Из 19 опрошенных все являлись собственниками бизнеса, с численностью сотрудников не более 15 человек. Согласно результатам анкетирования для деревообрабатывающих предприятий нет необходимости реализовывать дополнительные меры по повышению конкурентоспособности продукции (хотя 27% респондентов считают конкуренцию полезной для развития бизнеса).

18% опрошенных считают, что в деревообрабатывающей отрасли практически не наблюдается рост конкурентов. Основными причинами снижения числа конкурентов, по мнению участников опроса, стали антиконкурентные действия органов власти (на это указали 46%

респондентов, отметивших сокращение числа конкурентов), изменения нормативно-правовой базы, регулирующей деятельность предпринимателей.

Более 60% опрошенных считают, что качество официальной информации о состоянии конкурентной среды на рынках товаров и услуг по Костромской области и деятельности по содействию развитию конкуренции, размещаемой в открытом доступе является удовлетворительным.

У 85% представителей деревообрабатывающих предприятий 2-3 поставщика основного закупаемого товара (деревообрабатывающие станки, станочное оборудование, лесозаготовительная техника).

Административные барьеры для ведения текущей деятельности и открытия нового бизнеса на рынке для предприятий лесной отрасли имеются, но они преодолимы без существенных затрат, в том числе бизнесу стало проще преодолевать их, чем раньше. Наиболее серьезным барьером для развития бизнеса остаются высокие налоги, причем значимость этого фактора продолжает расти – это отметили 70% респондентов. Кроме того, в числе наиболее важных проблем участники опроса указали нестабильность российского законодательства в отношении регулирования деятельности предприятий, сложность доступа к финансовым ресурсам и недостаток квалифицированных кадров.

44% представителей сферы деревообрабатывающей промышленности отметили необходимость вмешательства органов власти в регулировании рынка.

#### *Рынок производства кирпича*

Департаментом строительства, ЖКХ и ТЭК Костромской области в 2019 году проведено анкетирование среди хозяйствующих субъектов на рынке производства кирпича Костромской области.

Все опрошенные считают рынок производства кирпича Костромской области рынком с высокой или очень высокой степенью конкуренции.

Как указывает большинство респондентов, участвовавших в данном анкетировании, основными административными барьерами, затрудняющими текущую деятельность организаций в сфере производства кирпича, являются: нестабильность российского законодательства, регулирующего предпринимательскую деятельность; высокие налоги; ограничение/сложность доступа к поставкам товаров, оказанию услуг и выполнению работ в рамках госзакупок.

Респонденты в большинстве своем оценили:

1) состояние конкуренции между поставщиками товаров - как удовлетворительное;

2) качество официальной информации о состоянии конкурентной среды на указанном рынке в Костромской области и деятельности по содействию развитию конкуренции, размещаемой в открытом доступе (доступность, понятность, удобство получения), скорее, как удовлетворительное.

Респонденты считают, что уровень и количество административных барьеров за последний год не изменилось.

В ближайшее время кардинальных изменений в структуре рынка производства кирпича не предвидится.

#### *Рынок производства бетона*

На территории Костромской области, по данным мониторинга, проведенного департаментом строительства, ЖКХ и ТЭК Костромской области, уровень конкуренции на данном рынке в регионе оценивается как умеренный, что подтверждается мнением респондентов – участников мониторинга.

Большинство респондентов, участвовавших в анкетировании по вопросам состояния и развития конкурентной среды в Костромской области, указывают основными барьерами, затрудняющими деятельность организаций в сфере производства бетона: высокие налоги, ограничение/сложность доступа к поставкам товаров, оказанию услуг и выполнению работ в рамках госзакупок.

Участники опроса в большинстве своем оценили:

1) качество официальной информации о состоянии конкурентной среды на указанном рынке в Костромской области и деятельности по содействию развитию конкуренции, размещаемой в открытом доступе (доступность, понятность, удобство получения), скорее, как удовлетворительное;

2) состояние конкуренции между поставщиками основных закупаемых товаров, как удовлетворительное;

Все опрошенные считают, что неопределимых административных барьеров для ведения текущей деятельности на рынке организаций производства бетона нет, и полагают, что уровень и количество данных барьеров за последний год не изменилось.

В ближайшее время кардинальных изменений в структуре рынка производства бетона не предвидится.

#### *Рынок оказания услуг по ремонту автотранспортных средств*

По данным проведенного опроса 10 хозяйствующих субъектов, чаще всего в автосервис обращаются с целью прохождения планового ТО, плановой замены масла или фильтров, а также для устранения мелких повреждений, не являющихся следствием ДТП, значительное число обращений связано с шиномонтажными работами.

В целом, анализ рынка услуг автосервиса показал, что рынок технического обслуживания и ремонта автотранспортных средств растет быстрыми темпами, но существуют проблемы, мешающие его развитию, такие как:

- проблема квалификации персонала. Около 60% производственных рабочих не имеют специального образования;

- рост парка легковых автомобилей зарубежного производства, создавший дефицит универсальных СТО, способных максимально

удовлетворить потребности в производстве работ по техническому осмотру и ремонту импортных машин;

Таким образом, рынок услуг автосервиса - это динамичная и перспективная отрасль экономики.

Административными и экономическими барьерами входа на рынок хозяйствующих субъектов являются:

- низкая платежеспособность потребителей услуги;
- ограниченное количество точек оказания услуг вблизи транспортной магистрали, позволяющих обслуживать значительную территорию;
- отсутствие квалифицированных кадров.

Проблемы: недостаточное развитие сервиса по ремонту автотранспортных средств в сельской местности, что влияет на удовлетворенность потребителей территориальной доступностью; значительный неорганизованный сектор товарного рынка по ремонту автотранспортных средств; низкое качество предоставляемых услуг по ремонту автотранспортных средств.

#### *Рынок производства молока и молочной продукции*

В Костромской области по состоянию на отчетную дату на рынке производства молока и молочной продукции осуществляют деятельность 155 организаций в т.ч. сельскохозяйственные организации – 83 ед., крестьянские (фермерские) хозяйства – 72 ед.

Все предприятия имеют негосударственную форму собственности.

Из 15 опрошенных 30% опрошенных считают, что на рынке производства молока и молочной продукции наблюдается рост конкурентов.

Более 40% опрошенных считают, что качество официальной информации о состоянии конкурентной среды на рынках товаров и услуг по Костромской области и деятельности по содействию развитию конкуренции, размещаемой в открытом доступе, является удовлетворительным.

Основными причинами, сдерживающими развитие отрасли, являются: устаревшие технологии содержания животных, несбалансированное кормление, отсутствие зоотехнической работы со стадом, отсутствие кадров, выбраковка низкоудойных коров и дополнительная реализация поголовья в счет погашения задолженности по заработной плате и электроэнергии.

Административные барьеры для ведения текущей деятельности и открытия нового бизнеса на рынке производства молока и молочной продукции имеются, но они преодолимы без существенных затрат, в том числе бизнесу стало проще преодолевать их, чем раньше. Наиболее серьезным барьером для развития бизнеса остаются высокие налоги, причем значимость этого фактора продолжает расти – это отметили 80% респондентов. В числе наиболее важных проблем участники опроса указали нестабильность российского законодательства в отношении регулирования деятельности предприятий, сложность доступа к финансовым ресурсам и недостаток квалифицированных кадров.

### *Рынок производства хлеба и хлебобулочных изделий*

В Костромской области по состоянию на отчетную дату на рынке производства хлеба и хлебобулочных изделий осуществляют деятельность 48 предприятий. Ассортимент хлебобулочных изделий в целом по области достигает порядка 100 наименований.

Все предприятия имеют негосударственную форму собственности.

Из 12 опрошенных все являлись собственником бизнеса, численностью до 15 человек.

Более 30% опрошенных считают, что на рынке производства хлеба и хлебобулочных изделий наблюдается рост конкурентов.

Более 60% опрошенных считают, что качество официальной информации о состоянии конкурентной среды на рынках товаров и услуг по Костромской области и деятельности по содействию развитию конкуренции, размещаемой в открытом доступе является удовлетворительным.

По мнению опрошенных, основными причинами, сдерживающими развитие отрасли, являются использование устаревшего оборудования при производстве хлеба и сложные взаимоотношения хлебозаводов с сетевой торговлей.

Административные барьеры для ведения текущей деятельности и открытия нового бизнеса на рынке производства хлеба и хлебобулочных изделий имеются, но они преодолимы без существенных затрат. Наиболее серьезным барьером для развития бизнеса остаются высокие налоги, причем значимость этого фактора продолжает расти – это отметили 80 % респондентов. В числе наиболее важных проблем участники опроса сложность доступа к финансовым ресурсам и недостаток квалифицированных кадров.

### *Рынок химического производства*

В Костромской области по состоянию на 1 января 2020 года на рынке химического производства осуществляют деятельность 5 крупных и средних предприятий. Ассортимент изделий химического производства представлен более чем 200 наименованиями. Это продукция пожарно-технического назначения, промышленной и бытовой химии, пигментов и наполнителей, минеральных удобрений и хелатов.

Более 60% опрошенных считают, что качество официальной информации о состоянии конкурентной среды на рынках товаров и услуг по Костромской области и деятельности по содействию развитию конкуренции, размещаемой в открытом доступе, является удовлетворительным.

По мнению опрошенных, основными причинами, сдерживающими развитие химической отрасли, являются большие сроки сертификации выпускаемой продукции, использование устаревшего оборудования.

Конкурентными преимуществами рынка химического производства респонденты отмечают имидж предприятия, высокое качество производимой продукции.

Административные барьеры для ведения текущей деятельности и открытия нового бизнеса на рынке химического производства имеются, но они

преодолимы без существенных затрат. Наиболее серьезным барьером для развития бизнеса остаются высокие налоги, причем значимость этого фактора продолжает расти – это отметили 80 % респондентов. В числе наиболее важных проблем участники опроса отметили сложность доступа к кредитным ресурсам, недостаток квалифицированных кадров, ограничение доступа к поставкам товаров, оказанию услуг в рамках госзакупок и нестабильность российского законодательства, регулирующего предпринимательскую деятельность.

#### *Рынок производства автокомпонентов*

В Костромской области по состоянию на 1 января 2020 года на рынке производства автокомпонентов, осуществляют деятельность 3 крупных и средних предприятия (АО «Костромской завод автокомпонентов», ОАО «Костромское предприятие «Автофильтр», ЗАО «Пегас»).

Все предприятия имеют негосударственную форму собственности.

100% опрошенных считают, что качество официальной информации о состоянии конкурентной среды на рынках товаров и услуг по Костромской области и деятельности по содействию развитию конкуренции, размещаемой в открытом доступе, является удовлетворительным. Все опрошенные считают рынок производства автокомпонентов Костромской области рынком с низкой степенью конкуренции.

По мнению опрошенных, основными причинами, сдерживающими развитие автокомпонентной отрасли, являются использование устаревшего оборудования, низкая экономическая эффективность предприятий и высокая стоимость энергоносителей.

Респонденты оценили состояние конкуренции между поставщиками товаров - как удовлетворительное.

Респонденты считают, что уровень и количество административных барьеров за последний год не изменилось.

Административные барьеры для ведения текущей деятельности и открытия нового бизнеса на рынке производства автокомпонентов имеются. Наиболее серьезным барьером для развития бизнеса остаются высокие налоги, причем значимость этого фактора продолжает расти – это отметили 100 % респондентов. В числе наиболее важных проблем участники опроса отметили сложность доступа к кредитным финансовым ресурсам и недостаток квалифицированных кадров.

#### *Рынок производства деталей для гражданской авиации*

В Костромской области по состоянию на 1 января 2020 года на рынке производства деталей для гражданской авиации, осуществляют деятельность 1 крупное и 1 среднее предприятие (ЗАО «Пегас», ЗАО «ПАРС»).

Предприятия имеют негосударственную форму собственности, 100% респондентов считают рынок производства деталей для гражданской авиации Костромской области рынком с низкой степенью конкуренции.

100% опрошенных считают, что качество официальной информации о состоянии конкурентной среды на рынках товаров и услуг по Костромской области и деятельности по содействию развитию конкуренции, размещаемой в открытом доступе является удовлетворительным.

По мнению опрошенных, основными причинами, сдерживающими развитие отрасли, являются высокая стоимость энергоносителей, нестабильность отечественного законодательства, регулирующего предпринимательскую деятельность.

Респонденты оценили состояние конкуренции между поставщиками товаров как удовлетворительное.

Респонденты считают, что уровень и количество административных барьеров за последний год не изменилось.

Административные барьеры для ведения текущей деятельности и открытия нового бизнеса на рынке производства изделий для гражданской авиации имеются. Наиболее серьезным барьером для развития бизнеса остаются высокие налоги, причем значимость этого фактора продолжает расти – это отметили 100 % респондентов. В числе наиболее важных проблем участники опроса отметили сложность доступа к кредитным ресурсам, недостаток квалифицированных кадров, ограничение доступа к поставкам товаров, оказанию услуг в рамках госзакупок.

#### *Рынок производства ювелирных изделий*

Респонденты – 20 крупных ювелирных предприятий.

Все предприятия имеют негосударственную форму собственности. Рынок производства ювелирных изделий Костромской области является рынком с высокой степенью конкуренции.

100% опрошенных считают, что качество официальной информации о состоянии конкурентной среды на рынках товаров и услуг по Костромской области и деятельности по содействию развитию конкуренции, размещаемой в открытом доступе, является удовлетворительным.

По мнению опрошенных, основными причинами, сдерживающими развитие отрасли, являются несовершенство отечественного законодательства, регулирующего предпринимательскую деятельность и функционирование ювелирной отрасли, высокая стоимость энергоносителей, временные затраты на оформления документов (таможенных деклараций на ввоз и вывоз).

Респонденты оценили состояние конкуренции между поставщиками товаров как удовлетворительное.

Респонденты считают, что уровень и количество административных барьеров за последний год не изменилось.

Административные барьеры для ведения текущей деятельности и открытия нового бизнеса на рынке производства ювелирных изделий имеются. Наиболее серьезным барьером для развития бизнеса остаются высокие налоги, причем значимость этого фактора продолжает расти – это отметили 100% респондентов. В числе наиболее важных проблем участники

опроса отметили сложность доступа к финансовым ресурсам, недостаток квалифицированных кадров, высокая стоимость сырья, зарегулируемость отрасли.

### *Рынок туристских услуг*

На основании анализа анкет состояния и развития конкурентной среды на рынках товаров и услуг Костромской области получены следующие данные.

Деятельность по предоставлению услуг в сфере туризма 72% участвующих в опросе предприятий составляет более 5 лет, 14% – от 1 года до 5 лет, 14% – менее 1 года. 100% респондентов относятся к группе микропредприятий. По численности сотрудников респонденты распределились следующим образом: до 15 человек – 57% организаций, от 16 до 100 человек – 43% организаций.

Основной продукцией предприятий, является предоставление услуг (услуги гостиниц и ресторанов, экскурсионные услуги).

Среди участников исследования деятельность 57% респондентов направлена на рынок Костромской области, 29% – на рынок Российской Федерации, 14% – на рынок нескольких субъектов Российской Федерации.

Уровень конкуренции в представляемой сфере деятельности 43% респондентов оценили, как очень высокий, 29% респондентов считают, что уровень конкуренции высокий, 14% – уровень конкуренции умеренный, 14% опрошенных затруднились с ответом.

86% участников исследования отмечают большое число конкурентов, предоставляющих аналогичные услуги на рынке, 14% считают, что аналогичные услуги предоставляют от 1 до 3 конкурентов. При этом за последние 3 года, по мнению 86% опрошенных, в представляемой сфере ведения бизнеса наблюдается рост уровня конкуренции более чем на 4 конкурента, 14% считают, что количество конкурентов не изменилось.

Одной из задач исследования являлось выявление уровня удовлетворенности качеством официальной информации о состоянии конкурентной среды на рынках товаров и услуг Костромской области и деятельности по содействию развитию конкуренции, размещаемой в открытом доступе (доступность, понятность, удобство получения). С оценкой данного показателя затруднились 58% респондентов. 14% организаций считают, что качество официальной информации, размещаемой в открытом доступе, скорее неудовлетворительное. По 14% респондентов оценили данные показатели как удовлетворительные и скорее удовлетворительные.

Респондентам было предложено оценить влияние административных барьеров на ведение предпринимательской деятельности. К наиболее существенным препятствиям 43% опрошенных отнесли сложность/затянутость процедуры получения лицензий, 29% – высокие налоги, 43% респондентов считают, что в их сфере деятельности нет административных ограничений.

57% респондентов отмечают наличие административных барьеров для ведения текущей деятельности и открытия нового бизнеса на рынке, при этом административные барьеры преодолимы при осуществлении значительных затрат; 14% опрошенных считают, что административных барьеров нет, 29% респондентов затруднились с ответом.

43% участников исследования считают, что в течение последних 3 лет уровень и количество административных барьеров не изменились; 14% респондентов отмечают, что бизнесу стало сложнее преодолевать административные барьеры, чем раньше; 14% опрошенных считают, что административные барьеры отсутствуют, как и ранее; 29% – затруднились с ответом.

Оценивая в анкетах деятельность органов власти, 29% участников исследования считают, что органы власти в чем-то помогают, в чем-то мешают; 14% считают, что органы власти не предпринимают каких-либо действий, но их участие необходимо; 29% респондентов считают, что органы власти своими действиями помогают бизнесу; 28% затруднились с ответом.

### 2.3.2. Результаты мониторинга наличия (отсутствия) административных барьеров и оценки состояния конкурентной среды субъектами предпринимательской деятельности (с указанием числа респондентов, участвующих в опросах по каждому рынку).

Мониторинг административных барьеров и конкурентной среды включает характеристику состояния конкурентной среды, уровня административных барьеров, оценку деятельности органов власти и деятельности естественных монополий представителями бизнес-сообщества.

С целью максимального охвата предпринимательского сообщества количество опрашиваемых предпринимателей было определено:

- не менее 20 человек (для муниципальных районов);
- не менее 30 человек (для городских округов).

Всего было опрошено 638 предпринимателей.

Основу бизнес-сообщества региона составляют субъекты малого и среднего предпринимательства, удельный вес которых в общей численности хозяйствующих субъектов составляет 82,4%.

Более половины опрошенных предпринимателей имеют численность сотрудников менее 15 человек (таблица 4). Численность сотрудников свыше 100 человек характерна лишь для 3,7% респондентов.

Таблица 4

#### Структура респондентов по численности сотрудников

Численность сотрудников	Удельный вес респондентов
Менее 15 человек	64,9%
От 16 до 100 человек	31,4%
Более 100 человек	3,7%

Из 638 опрошенных представителей бизнес-сообщества 77,4% имеют годовой оборот бизнеса, не превышающий 120 млн. рублей (таблица 5). При том, что оборот свыше 2 млрд. рублей характерен для 2,5% респондентов.

Таблица 5

**Структура респондентов по размеру годового оборота бизнеса**

<b>Годовой оборот бизнеса</b>	<b>Удельный вес респондентов</b>
До 120 млн. рублей	77,4%
От 120 до 800 млн. рублей	16,8%
От 800 до 2000 млн. рублей	3,3%
От 2000 млн. рублей	2,5%

Более 70% респондентов осуществляют деятельность свыше 5 лет (таблица 6). 4,4% предпринимателей осуществляют деятельность менее 1 года.

Таблица 6

**Распределение респондентов по сроку осуществления деятельности**

<b>Период осуществления деятельности</b>	<b>Удельный вес респондентов</b>
Менее 1 года	4,4%
От 1 года до 5 лет	22,7%
Более 5 лет	72,9%

В структуре респондентов по видам экономической деятельности преобладают розничная торговля, обработка древесины и производство изделий из дерева, сельское и лесное хозяйство, транспортные услуги и услуги связи, производство пищевых продуктов, текстильное и швейное производство, а также предоставление коммунальных услуг и услуг в гостиничном и ресторанном бизнесе (таблица 7).

Таблица 7

**Структура респондентов по видам экономической деятельности**

<b>Вид экономической деятельности</b>	<b>Удельный вес респондентов</b>
Розничная торговля (кроме торговли автотранспортными средствами и мотоциклами)	29,8
Обработка древесины и производство изделий из дерева	20,5
Сельское хозяйство, охота и лесное хозяйство	16,0
Транспорт и связь	5,8
Производство пищевых продуктов, включая напитки, и табака	4,5
Строительство	3,1
Гостиницы и рестораны	2,8
Текстильное и швейное производство	2,5
Производство готовых металлических изделий	2,4
Предоставление коммунальных услуг	2,0
Прочие виды деятельности	10,6

Структура респондентов по основным географическим рынкам представлена в таблице 8.

Таблица 8

## Структура респондентов по географическим рынкам

Географический рынок	Удельный вес респондентов
Локальные рынки (рынки отдельных муниципальных образований)	38,2%
Рынок Костромской области	34,4%
Рынок Российской Федерации	24,6%
Рынки стран СНГ и дальнего зарубежья	2,8%

Из 638 респондентов 72,6% осуществляют свою деятельность на рынке Костромской области или рынках отдельных муниципальных образований (таблица 15). Немногим более 27% опрошенных предпринимателей представлены на национальном рынке, рынках стран СНГ и дальнего зарубежья.

Для оценки наличия (отсутствия) административных барьеров респондентам было предложено оценить, насколько преодолимы административные барьеры (таблица 9).

Таблица 9

Распределение респондентов по оценке уровня административных барьеров и степени их преодолимости (по секторам), %

		Всего	Микро- предприятия	Малые предприятия	Средние предприятия	Крупные предприятия
2018 год	Есть непреодолимые административные барьеры	9,4	8,6	11,8	12,1	0,0
	Есть барьеры, преодолимые при осуществлении значительных затрат	27,7	29,5	21,8	33,3	11,1
	Административные барьеры есть, но они преодолимы без существенных затрат	39,6	39,3	45,5	24,2	33,3
	Нет административных барьеров	23,4	22,6	20,9	30,3	55,6
2019 год	Есть непреодолимые административные барьеры	10,4	11,7	8,5	7,7	0,0
	Есть барьеры, преодолимые при осуществлении значительных затрат	26,2	27,4	23,7	34,6	6,7
	Административные барьеры есть, но они преодолимы без существенных затрат	44,3	41,6	50,8	34,6	60,0
	Нет административных барьеров	19,1	19,3	16,9	23,1	33,3

По итогам 2019 года 44,3% предпринимателей считают, что при осуществлении их деятельности административные барьеры имеют место быть, но они преодолимы без существенных затрат.

19,1% респондентов считают, что административные барьеры отсутствуют. Причем необходимо отметить, что число предпринимателей так считающих снизилось по сравнению с 2018 годом, снижение отмечается по всем сегментам бизнеса.

Кроме того, на 1,5% снизилось количество респондентов, считающих что барьеры которые присутствуют, можно преодолеть только при

осуществлении значительных затрат. Число отметивших непреодолимые барьеры сохранилось за год на неизменном уровне – так считает каждый десятый опрошенный предприниматель.

По итогам 2019 года тенденция в распределении мнений респондентов по различным вариантам ответов сохраняется и для микропредприятий и для малых предприятий, в то время как среди представителей среднего бизнеса выбрали варианты наличия административных барьеров, но с существенными либо несущественными затратами равное количество человек. 60% представителей крупного бизнеса преодолевают административные барьеры без существенных затрат, 33,3% отмечают полное отсутствие каких-либо административных барьеров.

Следует отметить что в 2019 году в сравнении с 2018 годом по всем сегментам бизнеса снизилось количество респондентов, считающих что административные барьеры отсутствуют.

Анализ административных барьеров по видам экономической деятельности показал, что их уровень дифференцирован (таблица 10).

Таблица 10

Распределение респондентов по оценке уровня административных барьеров и степени их преодолимости (по видам экономической деятельности), %

Вид экономической деятельности	2018 год				2019 год			
	Есть непреодолимые административные барьеры	Есть барьеры, преодолимые при осуществлении значительных затрат	Административные барьеры есть, но они преодолимы без существенных затрат	Нет административных барьеров	Есть непреодолимые административные барьеры	Есть барьеры, преодолимые при осуществлении значительных затрат	Административные барьеры есть, но они преодолимы без существенных затрат	Нет административных барьеров
Сельское хозяйство, охота и лесное хозяйство	11,9	35,6	27,1	25,4	6,2	25,7	51,6	16,5
Рыболовство, рыбоводство	50,0	50,0	0,0	0,0	0,0	66,7	33,3	0,0
Добыча полезных ископаемых	0,0	50,0	50,0	0,0	0,0	100,0	0,0	0,0
Производство пищевых продуктов, включая напитки, и табака	0,0	15,2	54,5	30,3	3,2	29,0	48,4	19,4
Текстильное и швейное производство	11,1	27,8	44,4	16,7	15,8	26,3	36,8	21,1
Обработка древесины и производство изделий из дерева	8,3	40,5	34,5	16,7	2,5	32,5	48,3	16,7
Целлюлозно-бумажное производство; издательская и полиграфическая деятельность	12,5	12,5	75,0	0,0	14,3	28,6	42,9	14,3
Производство готовых металлических изделий	0,0	23,1	46,2	30,8	5,8	17,7	41,2	35,3
Производство машин и оборудования	0,0	16,7	66,7	16,7	10,0	40,0	40,0	10,0
Производство электрооборудования,	0,0	0,0	25,0	75,0	0,0	100,0	0,0	0,0

электронного и оптического оборудования									
Производство и распределение электроэнергии, газа и воды	10,0	20,0	30,0	40,0	0,0	0,0	28,6	71,4	
Строительство	11,1	16,7	44,4	27,8	15,8	0,0	52,6	31,6	
Торговля автотранспортными средствами и мотоциклами, их обслуживание и ремонт	0,0	37,5	37,5	25,0	0,0	0,0	66,7	33,3	
Оптовая торговля (кроме торговли автотранспортными средствами и мотоциклами)	23,1	23,1	30,8	23,1	12,5	25,0	37,5	25,0	
Розничная торговля (кроме торговли автотранспортными средствами и мотоциклами)	14,2	24,8	32,6	28,4	16,5	31,9	35,7	15,9	
Гостиницы и рестораны	4,3	13,0	78,3	4,3	0,0	10,5	42,1	47,4	
Транспорт и связь	16,7	16,7	33,3	33,3	17,7	29,4	29,4	23,5	
Финансовые услуги	0,0	100,0	0,0	0,0	0,0	14,9	57,1	28,6	
Операции с недвижимым имуществом, аренда и предоставление услуг	0,0	11,1	66,7	22,2	0,0	0,0	50,0	50,0	
Образование	0,0	50,0	50,0	0,0	0,0	0,0	100,0	0,0	
Здравоохранение и предоставление социальных услуг	0,0	14,3	85,7	0,0	14,3	28,6	57,1	0,0	
Предоставление коммунальных услуг	10,0	30,0	40,0	20,0	18,2	9,1	45,5	27,3	

Для таких видов деятельности, как производство и распределение электроэнергии, газа и воды (71,4%), гостиницы и рестораны (47,4%), операции с недвижимым имуществом, аренда и предоставление услуг (50,0%), характерно отсутствие административных барьеров. При этом необходимо отметить, что по большинству видов деятельности число респондентов считающих, что административные барьеры отсутствуют, выросло в сравнении с 2018 годом.

Непреодолимые административные барьеры не были отмечены значительным количеством опрошенных во всех сферах деятельности по итогам 2019 года, как и в предыдущие годы.

Среди респондентов, отметивших наличие административных барьеров, немногим больше оказалось предпринимателей, которые могут преодолеть данные барьеры незначительными затратами – 42,9%, против 28% преодолевающих затруднения со значительными затратами.

Преобладание административных барьеров, преодолимых без существенных затрат, характерно для следующих видов экономической деятельности:

- 1) сельское хозяйство, охота и лесное хозяйство (51,6%);
- 2) строительство (52,6%);
- 3) торговля автотранспортными средствами и мотоциклами, их обслуживание и ремонт (66,7%);
- 4) финансовые услуги (57,1%);
- 5) здравоохранение и предоставление социальных услуг (57,1%).

100% респонденты отмечают существенный уровень административных барьеров, преодолимых при осуществлении значительных затрат, добыче

полезных ископаемых и производстве электрооборудования, электронного и оптического оборудования. Также 100% бизнесменов, осуществляющих деятельность на рынке образовательных услуг, преодолевают барьеры без существенных затрат.

Для выявления наиболее существенных административных барьеров респондентам было предложено выбрать из предложенных списков от одного до трех административных барьеров, с которыми они столкнулись при входе на рынок, и от одного до трех административных барьеров, которые являются наиболее существенными при осуществлении предпринимательской деятельности.

По результатам опроса, к числу основных административных барьеров, с которыми респонденты столкнулись при входе на рынок, можно отнести регистрацию предприятия (указали 18,7% опрошенных), оформление проектной документации (17,3% опрошенных), получение лицензии (17,2% опрошенных), предоставление земельных участков в аренду или собственность (12,7% опрошенных) и получение к электрическим сетям (10,2% опрошенных). (рисунок 1).

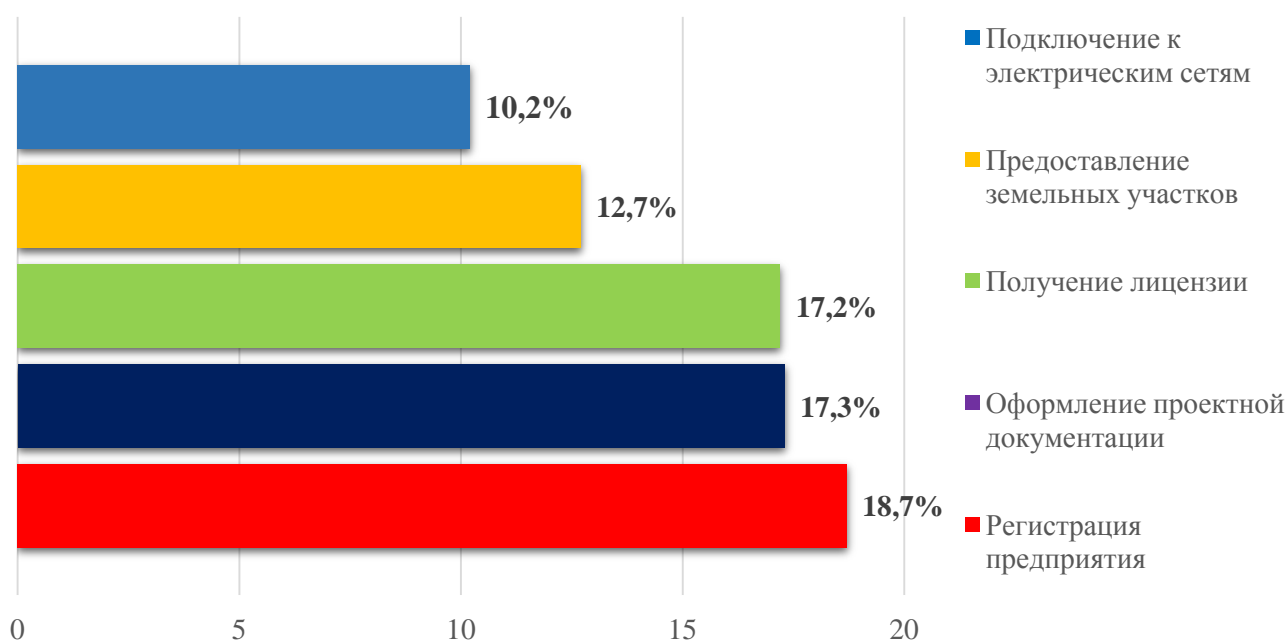


Рисунок 1. Основные административные барьеры, с которыми респонденты столкнулись при входе на рынок, по итогам 2019 года

Основной перечень барьеров не претерпел существенных изменений в сравнении с 2018 годом. По итогам отчетного 2019 года к существенным барьерам по итогам опроса можно дополнительно отнести подключение к электрическим сетям.

При рассмотрении мнений предприятий с точки зрения сегментов бизнеса, респонденты выбрали барьеры из того же перечня.

В перечень основных административных барьеров, с которыми респонденты сталкиваются при осуществлении предпринимательской деятельности, респонденты включили высокие налоги (указали 46,8% опрошенных), нестабильность российского законодательства, регулирующего

предпринимательскую деятельность (31,1% опрошенных), сложность / затянутость получения лицензии (6,5% опрошенных), сложность получения доступа к земельным участкам (2,9% опрошенных), 5,1% опрошенных респондентов отметили, что административные барьеры отсутствуют (рисунок 2).

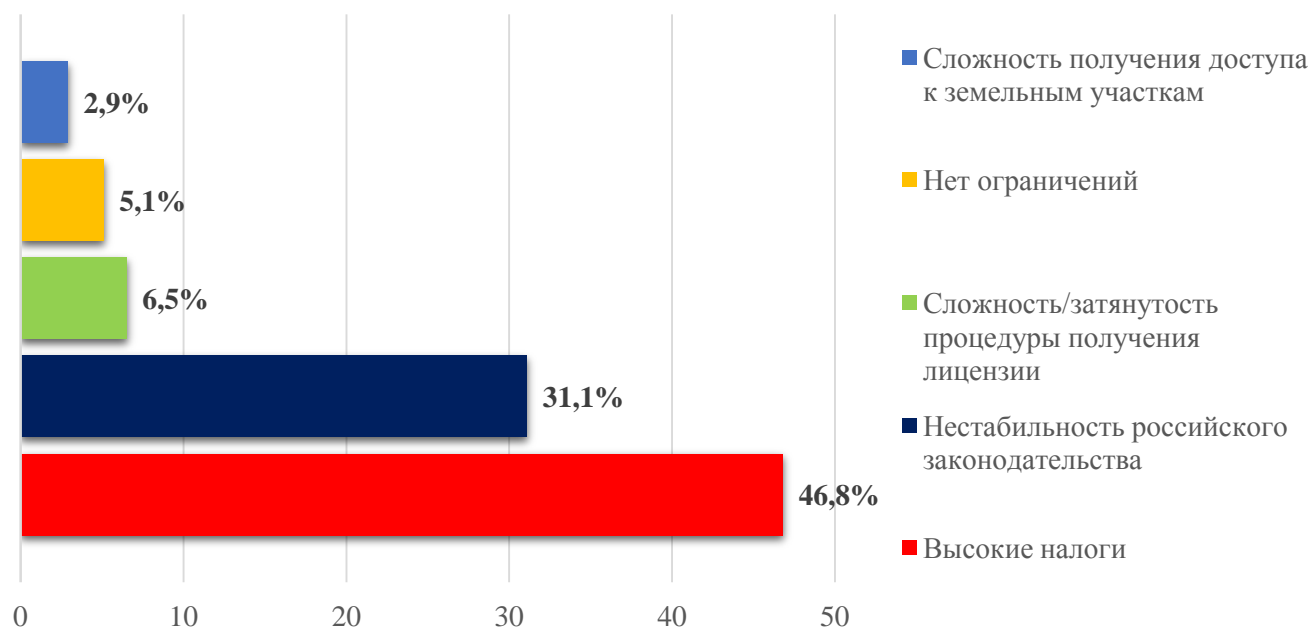


Рисунок 2. Основные административные барьеры, с которыми респонденты сталкиваются при осуществлении предпринимательской деятельности

Стоит отметить, что данные административные барьеры остаются наиболее актуальными для действующих предпринимателей с 2017 года, а количество респондентов, отметивших данные барьеры, осталось примерно на уровне 2018 года.

Для предприятий всех сегментов бизнеса основными барьерами, с которыми респонденты сталкиваются при осуществлении предпринимательской деятельности, являются высокие налоги и нестабильность российского законодательства, именно эти два ответа набрали наибольшие проценты утвердительных ответов.

По мнению 40,8% респондентов уровень и количество административных барьеров, в целом, не изменились; 22,4% считают, что бизнесу стало проще преодолевать административные барьеры, 18,1% – барьеры стало преодолевать сложнее, чем раньше (таблица 11). В сравнении с 2018 годом наблюдается тенденция к снижению числа респондентов, которые считают, что бизнесу стало проще преодолевать административные барьеры, и увеличению тех, кому преодолевать указанные барьеры стало сложнее.

Таблица 11

Распределение респондентов по оценке изменений уровня административных барьеров (по секторам), %

	2018 год					2019 год				
	Всего	Микро-предприятия	Малые предприятия	Средние предприятия	Крупные предприятия	Всего	Микро-предприятия	Малые предприятия	Средние предприятия	Крупные предприятия
Административные барьеры были полностью устранены	5,3	4,4	7,2	5,9	11,1	1,9	2,0	1,6	0,0	5,9
Бизнесу стало проще преодолевать административные барьеры, чем раньше	32,0	33,6	32,4	20,6	11,1	22,4	20,5	24,9	34,8	23,5
Уровень и количество административных барьеров не изменились	33,1	31,5	36,0	35,3	44,4	40,8	45,1	33,5	30,4	29,4
Бизнесу стало сложнее преодолевать административные барьеры, чем раньше	15,2	17,4	8,1	20,6	0,0	18,1	18,0	18,4	17,4	17,6
Ранее административные барьеры отсутствовали, однако сейчас появились	3,4	3,7	2,7	2,9	0,0	2,8	1,5	6,5	0,0	0,0
Административные барьеры отсутствуют, как и ранее	11,2	9,3	13,5	14,7	33,3	14,0	12,9	15,1	17,4	23,5

Представители всех секторов бизнеса, за исключением средних предприятий, отмечают, что уровень и количество административных барьеров не изменились, как и по итогам 2018 года. Большинству представителей среднего бизнеса по итогам текущего года стало проще преодолевать административные барьеры, чем раньше. В 2018 году подобным образом можно было охарактеризовать микропредприятия.

Анализ результатов по видам экономической деятельности показал, что большинство представителей бизнес-сообщества полагает, что уровень административных барьеров либо снизился, либо остался неизменным. В таблице 12 представлены удельные веса респондентов, придерживающихся данной позиции.

Таблица 12

Виды экономической деятельности, представители которых считают, что уровень административных барьеров либо снизился, либо не изменился, %

Вид экономической деятельности	Удельный вес респондентов 2017 год	Удельный вес респондентов 2018 год	Удельный вес респондентов 2019 год
Рыболовство, рыбоводство	100,0	50,0	33,3
Производство электрооборудования, электронного и оптического оборудования	100,0	100,0	100,0
Образование	100,0	100,0	100,0

Производство машин и оборудования	100,0	100,0	90,0
Гостиницы и рестораны	88,9	91,3	77,8
Строительство	85,7	83,3	73,7
Производство пищевых продуктов, включая напитки, и табака	85,7	84,8	74,2
Текстильное и швейное производство	83,3	83,3	93,8
Оптовая торговля (кроме торговли автотранспортными средствами и мотоциклами)	83,3	84,6	50,0
Операции с недвижимым имуществом, аренда и предоставление услуг	80,0	100,0	100,0
Розничная торговля (кроме торговли автотранспортными средствами и мотоциклами)	79,6	82,5	70,2
Транспорт и связь	77,8	84,6	66,7
Производство и распределение электроэнергии, газа и воды	75,0	90,0	100,0
Обработка древесины и производство изделий из дерева	69,6	73,6	83,2
Производство готовых металлических изделий	69,2	84,6	75,0
Сельское хозяйство, охота и лесное хозяйство	65,0	71,7	85,0
Целлюлозно-бумажное производство; издательская и полиграфическая деятельность	50,0	71,4	66,7
Торговля автотранспортными средствами и мотоциклами, их обслуживание и ремонт	50,0	71,4	100,0

К видам экономической деятельности, уровень административных барьеров в которых снизился или остался неизменным по итогам 2019 года, в наибольшей степени относятся: производство электрооборудования, электронного и оптического оборудования (100%), образование (100%), производство и распределение электроэнергии, газа и воды (100%), операции с недвижимым имуществом, аренда и предоставление услуг (100%), торговля автотранспортными средствами и мотоциклами, их обслуживание и ремонт (100%), текстильное и швейное производство (93,8%), производство машин и оборудования (90%). Кроме того, именно представители данных сфер в 2018 году также отмечали снижение уровня административных барьеров на товарных рынках.

Стоит отметить, что представители большинства сфер деятельности оценивают снижение уровня административных барьеров свыше 70-80%.

Помимо этого, в ходе опроса представителям бизнес-сообщества было предложено оценить состояние конкуренции на рынке и изменение числа конкурентов за последние три года (таблицы 13, 14).

Таблица 13

## Распределение мнений респондентов по оценке уровня конкуренции, %

Вид экономической деятельности	Состояние конкуренции 2018 год			Состояние конкуренции 2019 год		
	Высокий уровень	Средний уровень	Отсут- ствует	Высокий уровень	Средний уровень	Отсут- ствует
Всего	48,9	40,4	10,8	46,0	47,4	6,6
Сельское хозяйство, охота и лесное хозяйство	23,3	63,3	13,3	37,4	57,0	5,6
Рыболовство, рыбоводство	50,0	50,0	0,0	33,3	33,4	33,3
Добыча полезных ископаемых	100,0	0,0	0,0	0	100	0
Производство пищевых продуктов, включая напитки, и табака	52,9	44,1	2,9	38,7	58,1	3,2
Текстильное и швейное производство	57,9	36,8	5,3	62,5	31,3	6,2
Обработка древесины и производство изделий из дерева	53,8	41,3	5,0	60	39,2	0,8
Целлюлозно-бумажное производство; издательская и полиграфическая деятельность	25,0	50,0	25,0	66,7	0	33,3
Производство готовых металлических изделий	75,0	25,0	0,0	80	13,3	6,7
Производство машин и оборудования	83,3	16,7	0,0	70	30	0
Производство электрооборудования, электронного и оптического оборудования	0,0	25,0	75,0	50	50	0
Производство и распределение электроэнергии, газа и воды	10,0	20,0	70,0	14,3	57,1	28,6
Строительство	38,9	55,6	5,6	20	70	10
Торговля автотранспортными средствами и мотоциклами, их обслуживание и ремонт	57,1	42,9	0	33,3	33,4	33,3
Оптовая торговля (кроме торговли автотранспортными средствами и мотоциклами)	76,9	23,1	0	62,5	37,5	0
Розничная торговля (кроме торговли автотранспортными средствами и мотоциклами)	61,6	34,9	3,4	45,8	52,1	2,1
Гостиницы и рестораны	56,5	26,1	17,4	35,3	52,9	11,8
Транспорт и связь	40,0	40,0	20,0	54,1	35,1	10,8
Финансовые услуги	0,0	100,0	0,0	28,6	14,3	57,1
Операции с недвижимым имуществом, аренда и предоставление услуг	22,2	66,7	11,1	25	62,5	12,5
Образование	0,0	100,0	0,0	0	100	0
Здравоохранение и предоставление социальных услуг	42,9	42,9	14,3	28,6	42,9	28,5
Предоставление коммунальных услуг	0,0	36,4	63,6	8,3	33,3	58,4

Большинство респондентов оценивают уровень конкуренции на своем отраслевом рынке как средний (47,4%) или высокий (46,0%). Причем количество респондентов, считающих, что уровень конкуренции высокий, снизилось по сравнению с 2018 годом на 2,9%, а число опрошенных, считающих, что уровень конкуренции средний, увеличилось на 7%.

Наибольшее число респондентов, считающих что уровень конкуренции на их отраслевом рынке высокий, осуществляют свою деятельность в сферах производства готовых металлических изделий (80%), производство машин и оборудования (70%), целлюлозно-бумажном производстве (66,7%), текстильном и швейном производстве (62,5%), оптовой торговле (62,5%), а также обработке древесины и производстве изделий из дерева (60%).

Абсолютно все респонденты (100%), осуществляющие свою деятельность в сфере добычи полезных ископаемых и образовании, сошлись во мнении, что уровень конкуренции на их отраслевом рынке средний, при этом данная ситуация остается стабильной с 2017 года.

Средний уровень конкуренции, по мнению большинства опрошенных предпринимателей (более 50%), присутствует в таких видах деятельности, как строительство, операции с недвижимым имуществом, производство пищевых продуктов, напитков и табака, производство и распределение электроэнергии, газа и воды.

Низкий уровень конкуренции, по мнению респондентов, присутствует в сферах финансовых услуг, а также предоставления коммунальных услуг. Причем число респондентов, считающих что конкуренция на их рынке отсутствует (по вышеуказанным рынкам), в целом немного повысилось в сравнении с предыдущим годом.

Состояние конкуренции в прочих видах экономической деятельности находится на среднем уровне.

Таблица 14

Распределение мнений респондентов по изменению числа конкурентов, %

Вид экономической деятельности	Число конкурентов 2018 год			Число конкурентов 2019 год		
	Увеличилось	Уменьшилось	Не изменилось	Увеличилось	Уменьшилось	Не изменилось
Всего	50,2	44,6	5,2	49,06	43,57	7,37
Сельское хозяйство, охота и лесное хозяйство	41,7	53,3	5,0	34,58	54,21	11,21
Рыболовство, рыбоводство	100,0	0,0	0,0	33,33	66,67	0,00
Добыча полезных ископаемых	25,0	75,0	0,0	50,00	0,00	50,00
Производство пищевых продуктов, включая напитки, и табака	64,7	32,4	2,9	64,52	32,26	3,23
Текстильное и швейное производство	33,3	61,1	5,6	56,25	43,75	0,00
Обработка древесины и производство изделий из дерева	63,0	32,1	4,9	65,08	30,16	4,76
Целлюлозно-бумажное производство; издательская и полиграфическая деятельность	25,0	62,5	12,5	66,67	33,33	0,00
Производство готовых металлических изделий	61,5	38,5	0,0	46,67	46,67	6,67
Производство машин и оборудования	50,0	50,0	0,0	50,00	50,00	0,00
Производство электрооборудования, электронного и оптического оборудования	30,0	70,0	0,0	66,67	33,33	0,00
Производство и распределение электроэнергии, газа и воды	44,4	44,4	11,1	42,86	57,14	0,00
Строительство	42,9	42,9	14,3	30,00	65,00	5,00
Торговля автотранспортными средствами и мотоциклами, их обслуживание и ремонт	69,2	23,1	7,7	33,33	66,67	0,00
Оптовая торговля (кроме торговли автотранспортными средствами и мотоциклами)	59,2	34,0	6,8	50,00	50,00	0,00
Розничная торговля (кроме торговли автотранспортными средствами и мотоциклами)	29,2	70,8	0,0	47,09	43,39	9,52
Гостиницы и рестораны	35,7	57,1	7,1	38,89	61,11	0,00
Транспорт и связь	0,0	0,0	100,0	58,33	25,00	16,67

Финансовые услуги	22,2	77,8	0,0	57,14	42,86	0,00
Операции с недвижимым имуществом, аренда и предоставление услуг	50,0	50,0	0,0	37,50	62,50	0,00
Образование	57,1	42,9	0,0	0,00	100,00	0,00
Здравоохранение и предоставление социальных услуг	0,0	100,0	0,0	71,43	14,29	14,29
Предоставление коммунальных услуг	60,0	33,1	6,9	8,33	91,67	0,00

Большинство респондентов считают, что за последние три года число конкурентов выросло (49,06%) в большинстве сфер экономической деятельности, снижение числа конкурентов отметили 43,57% опрошенных. Аналогичные показатели за 2016 год составили 61,9% и 7,6%, за 2017 год – 51,2% и 36,3%, за 2018 год – 50,2% и 44,6% соответственно. Таким образом, можно отметить, что количество участников рынка постепенно уменьшается.

Выросла конкуренция (более 60% ответов респондентов) в производстве пищевых продуктов, напитков и табака, обработке древесины и производстве изделий из дерева, целлюлозно-бумажном производстве, производстве электрооборудования, электронного и оптического оборудования.

Среди предпринимателей, осуществляющих свою деятельность в сфере образования, все респонденты (100%) отметили снижение числа конкурентов. Снижение также отмечено в сфере предоставления коммунальных услуг, рыболовстве и рыбоводстве, торговле автотранспортными средствами и мотоциклами, строительстве, гостиничном и ресторанном бизнесе, деятельности по операциям с недвижимым имуществом, арендой и предоставлением услуг.

В предыдущие годы мнения предпринимателей данной сферы были более дифференцированы.

По итогам опроса 2019 года, количество конкурентов осталось в среднем на том же уровне в сферах добычи полезных ископаемых (50%), транспорта и связи (16,7%), здравоохранения и предоставления социальных услуг (14,3%), сельского хозяйства, охоты и лесного хозяйства (11,2%).

Таблица 15

Распределение мнений респондентов по увеличению числа конкурентов в 2019 году, %

	Появление новых российских конкурентов	Изменение нормативно-правовой базы, регулирующей деятельность предпринимателей	Появление новых иностранных конкурентов	Другое
Всего	50,5	23,1	2,5	23,9
Сельское хозяйство, охота и лесное хозяйство	30,2	35,4	0,0	34,4
Рыболовство, рыбоводство	0,0	0,0	50,0	50,0
Добыча полезных ископаемых	100,0	0,0	0,0	0,0
Производство пищевых продуктов, включая напитки, и табака	60,7	14,3	0,0	25,0
Текстильное и швейное производство	50,0	5,0	10,0	35,0
Обработка древесины и производство изделий из дерева	68,1	11,5	5,3	15,0

Целлюлозно-бумажное производство; издательская и полиграфическая деятельность	100,0	0,0	0,0	0,0
Производство готовых металлических изделий	72,7	9,1	18,2	0,0
Производство машин и оборудования	62,5	0,0	12,5	25,0
Производство электрооборудования, электронного и оптического оборудования	33,3	0,0	0,0	66,7
Производство и распределение электроэнергии, газа и воды	75,0	0,0	0,0	25,0
Строительство	46,7	20,0	0,0	33,3
Торговля автотранспортными средствами и мотоциклами, их обслуживание и ремонт	100,0	0,0	0,0	0,0
Оптовая торговля (кроме торговли автотранспортными средствами и мотоциклами)	75,0	12,5	0,0	12,5
Розничная торговля (кроме торговли автотранспортными средствами и мотоциклами)	41,4	36,8	0,6	21,3
Гостиницы и рестораны	58,3	0,0	0,0	41,7
Транспорт и связь	65,2	13,0	0,0	21,7
Финансовые услуги	57,1	14,3	0,0	28,6
Операции с недвижимым имуществом, аренда и предоставление услуг	75,0	0,0	0,0	25,0
Образование	100,0	0,0	0,0	0,0
Здравоохранение и предоставление социальных услуг	42,9	28,6	0,0	28,6
Предоставление коммунальных услуг	28,6	14,3	0,0	57,1

Большинство представителей бизнес сообщества Костромской области отмечают, что основной причиной роста числа конкурентов является появление новых российских конкурентов (50,5%). Изменение нормативно-правовой базы, регулирующей деятельность предпринимателей, и появление новых иностранных конкурентов отмечены в качестве причин 25,6% предпринимателей. При этом треть респондентов считает, что изменение нормативно-правовой базы привели к увеличению конкурентов на рынках сельского хозяйства, розничной торговли и социальных услуг, в том числе здравоохранения.

По таким отраслям, как добыча полезных ископаемых, целлюлозно-бумажное производство, торговля автотранспортными средствами и мотоциклами, а также образование, 100% опрошенных отметили основной причиной появления новых российских конкурентов. О появлении новых иностранных конкурентов заявили также представители сферы рыболовства и рыбоводства (50%).

Таблица 16

Распределение мнений респондентов по уменьшению числа конкурентов  
в 2019 году, %

	Антиконкурентные действия органов власти / давление со стороны органов власти	Изменение нормативно-правовой базы, регулирующей деятельность предпринимателей	Уход российских конкурентов с рынка	Сделки слияния и поглощения	Уход иностранных конкурентов с рынка	Другое
Всего	3,3	38,8	12,9	2,7	2,1	40,2
Сельское хозяйство, охота и лесное хозяйство	3,4	46,1	9,0	1,1	3,4	37,1
Рыболовство, рыбоводство	0,0	0,0	0,0	0,0	0,0	100,0
Добыча полезных ископаемых	100,0	0,0	0,0	0,0	0,0	0,0
Производство пищевых продуктов, включая напитки, и табака	0,0	25,0	20,8	0,0	0,0	54,2
Текстильное и швейное производство	0,0	5,0	30,0	10,0	5,0	50,0
Обработка древесины и производство изделий из дерева	3,1	35,7	18,4	2,0	3,1	37,8
Целлюлозно-бумажное производство; издательская и полиграфическая деятельность	0,0	0,0	0,0	0,0	100,0	0,0
Производство готовых металлических изделий	9,1	9,1	9,1	18,2	9,1	45,5
Производство машин и оборудования	0,0	0,0	0,0	0,0	0,0	0,0
Производство электрооборудования, электронного и оптического оборудования	0,0	0,0	100,0	0,0	0,0	0,0
Производство и распределение электроэнергии, газа и воды	0,0	66,7	0,0	0,0	0,0	33,3
Строительство	7,1	7,1	7,1	7,1	0,0	71,4
Торговля автотранспортными средствами и мотоциклами, их обслуживание и ремонт	0,0	50,0	50,0	0,0	0,0	0,0
Оптовая торговля (кроме торговли автотранспортными средствами и мотоциклами)	0,0	12,5	12,5	12,5	0,0	62,5
Розничная торговля (кроме торговли автотранспортными средствами и мотоциклами)	1,9	53,5	8,9	2,5	0,6	32,5
Гостиницы и рестораны	18,2	18,2	9,1	0,0	0,0	54,5
Транспорт и связь	9,1	18,2	18,2	0,0	0,0	54,5
Финансовые услуги	0,0	40,0	20,0	0,0	0,0	40,0
Операции с недвижимым имуществом, аренда и предоставление услуг	0,0	0,0	0,0	0,0	0,0	100,0
Образование	0,0	100,0	0,0	0,0	0,0	0,0
Здравоохранение и предоставление социальных услуг	0,0	50,0	0,0	0,0	0,0	50,0
Предоставление коммунальных услуг	0,0	33,3	0,0	0,0	0,0	66,7

Основной причиной, которую выделяют предприниматели как причину снижения количества числа конкурентов, является изменение нормативно-правовой базы, регулирующей деятельность предпринимателей (38,8%).

Особенно это отметили представители следующих отраслей экономики Костромской области:

- 1) образование (100%);
- 2) производство и распределение электроэнергии, газа и воды (66,7%);
- 3) розничная торговля (кроме торговли автотранспортными средствами и мотоциклами) (53,5%);
- 4) торговля автотранспортными средствами и мотоциклами (50%);
- 5) здравоохранение и предоставление социальных услуг (50%);
- 6) транспорт и связь (54,5%);
- 7) сельское хозяйство, охота и лесное хозяйство (46,1%).

По 100% представителей сфер производства электрооборудования, электронного и оптического оборудования и целлюлозно-бумажного производства выделили основной причиной снижения числа конкурентов уход с рынка российских и иностранных конкурентов соответственно.

На повышение и понижение конкуренции влияет изменение эластичности спроса на товары/работы/услуги, представленные на рынке (таблица 17).

Таблица 17

Эластичность спроса на товары, работы и услуги Костромской области, %

При увеличении производителем цены на товары/работы/услуги на 15%...	Оценка респондентов по итогам 2018 года, %	Оценка респондентов по итогам 2019 года, %
Объемы продаж не изменятся	19,2	25,4
Объемы продаж снизятся менее чем на 15%	24,1	28,3
Объемы продаж снизятся примерно на 15%	22,5	18,7
Объемы продаж снизятся более чем на 15%	30,4	24,2
Объемы продаж снизятся почти на 100%	3,85	3,4

В 28,3% случаев предприниматели указывают на то, что при прочих равных условиях на рынке, рост цены на продукцию представляемого ими бизнеса на 15% приведет к снижению продаж менее чем на 15%, что говорит о недостаточной эластичности спроса на данные виды продукции. При этом стоит отметить, что распределение мнений между единичным, не эластичным и совершенно не эластичным спросом не сильно дифференцировано.

В 3,4% случаев респонденты отмечали, что рост цены приведет к полному или почти полному переключению клиентов их бизнеса на продукцию других поставщиков, как и по итогам 2018 года.

Наиболее эластичный спрос отмечается в таких отраслях как производство электрооборудования, электронного и оптического оборудования (66,7%), целлюлозно-бумажном производстве (33,3%) и производстве готовых металлических изделий (33,3%). Наиболее не

эластичный спрос можно зафиксировать в сфере рыболовства и рыбоводства (66,7%), оптовой торговли (50%), гостиничном и ресторанном бизнесе (44,4%), текстильном и швейном производстве (43,75%).

Кроме того, представителям бизнеса было предложено оценить факторы конкурентоспособности, которые являются, по их мнению, наиболее важными (таблица 18).

Таблица 18

Распределение мнений респондентов по факторам конкурентоспособности,  
%

	Оценка респондентов в 2018 году, %	Оценка респондентов в 2019 году, %
Низкая цена	27,6	29,5
Высокое качество производимой продукции	29,6	33,2
Доверительные отношения с клиентами / покупателями	10,9	8,3
Уникальность продукции	3,6	4,2
Материально-техническое обеспечение предприятия	6,1	5,0
Публикации информации о товаре / услуге в СМИ	1,8	1,2
Имидж предприятия	5,1	4,5
Техническая и экологическая безопасность	2,1	1,1
Уровень квалификации сотрудников	5,9	6,0
Развитость сбытовой (дилерской) сети	4,0	3,4
Другое	3,3	3,6

По мнению региональных предпринимателей, наиболее важным фактором по итогам 2019 года, который влияет на конкурентоспособность организации, является высокое качество производимой продукции (33,2%), при этом данный показатель вырос по сравнению с 2018 годом. Также важным фактором конкурентоспособности среди костромского бизнес-сообщества считается низкая цена (29,5%). Данные факторы второй год сохраняют наиболее значимые позиции и количество респондентов, выбирающих их в качестве таковых, увеличивается.

Высокое качество производимой продукции отмечено как важный фактор большинством представителей в таких сферах деятельности как добыча полезных ископаемых, производство пищевых продуктов, рыболовство и рыбоводство, текстильное и швейное производство и оптовая торговля (кроме торговли автотранспортными средствами и мотоциклами).

Низкая цена отмечена основным фактором конкурентоспособности представителями следующих сфер: сельское хозяйство, охота и лесное хозяйство, производство электрооборудования, электронного и оптического оборудования, гостиничный и ресторанный бизнес.

Иные причины не являются существенными по мнению респондентов, однако представители бизнеса, занимающиеся оказанием образовательных

услуг, единогласно (100%) определили наиболее значимым фактором своей конкурентоспособности уровень квалификации сотрудников.

Таблица 19

Распределение мнений респондентов по повышению действенности факторов конкурентоспособности, %

	<b>Оценка респондентов в 2019 году, %</b>
Снижение затрат на производство и реализацию товаров и услуг	41,5
Обучение персонала	11,1
Новые маркетинговые стратегии	12,4
Покупка машин и оборудования	21,7
Приобретение технологий, патентов, лицензий, ноу-хау	5,1
Регистрация собственного товарного знака	1,8
Другое	6,4

Основными способами повышения конкурентоспособности опрошенные респонденты считают снижение затрат на производство и реализацию товаров и услуг (41,5%) и покупку машин и оборудования (21,5%). Причем если данные способы являются наиболее популярными среди представителей микро-, малого и среднего бизнеса, то представители крупных предприятий одним из важных способов помимо снижения затрат на производство считают новые маркетинговые стратегии (26,7%).

К наименее действенным способам предприниматели отнесли регистрацию собственного товарного знака (1,8%) и приобретение технологий, патентов, лицензий, ноу-хау (5,4%). Таковыми их считают представители всех рассматриваемых сегментов бизнеса.

Таблица 20

Распределение мнений респондентов по влиянию конкуренции на бизнес, %

	<b>Оценка респондентов в 2019 году, %</b>
Конкуренция является стимулом для развития и расширения бизнеса	33,9
Влияние конкуренции на развитие бизнеса неоднозначно: может быть полезна, может – нет	47,3
Конкуренция не оказывает положительного влияния на бизнес	18,8

В рамках проводимого анкетирования предпринимательское сообщество Костромской области высказало мнение относительно влияния конкуренции на бизнес. Так большинство опрошенных (47,3%) считают влияние конкуренции на бизнес неоднозначным, в зависимости от ряда факторов она может как приносить пользу, так и нет. Более 30% респондентов считают конкуренцию стимулом для развития и расширения бизнеса.

При этом большинство представителей микропредприятий (50,1%) и среднего бизнеса (64,0%) преимущественно выделяют именно неоднозначность влияния конкуренции, в то время как малые (48,4%) и

крупные (50,0%) предприятия считают наличие конкуренции важным фактором, способствующим развитию бизнеса.

В ходе анкетирования респондентам был задан вопрос об оценке ими деятельности органов власти (таблица 21).

Таблица 21

Распределение респондентов по уровню оценки ими деятельности органов власти (по секторам), %

	Всего 2017 год	Всего 2018 год	Всего 2019 год	Микро- предпри- яти я	Малые предпри- яти я	Средние предпри- яти я	Крупные предпри- яти я
Органы власти помогают бизнесу своими действиями	24,2	35,4	25,9	20,7	34,1	42,3	38,9
Органы власти ничего не предпринимают, что и требуется	8,1	14,4	9,7	11,4	8,1	0,0	0,0
Органы власти не предпринимают каких-либо действий, но их участие необходимо	19,1	12,6	11,9	13,9	8,6	7,7	5,6
Органы власти только мешают бизнесу своими действиями	5,9	3,6	3,1	2,9	3,2	7,7	0,0
В чем-то органы власти помогают, в чем-то мешают	41,4	30,4	47,0	48,7	43,8	42,3	50,0
Другое	1,3	3,6	2,3	2,4	2,2	0,0	5,6

Большинство респондентов предполагают, что органы власти в чем-то помогают, в чем-то мешают бизнесу своими действиями (47%). С отставанием почти в 20 процентных пунктов зафиксировано мнение респондентов о том, что органы власти помогают своими действиями (25,9%). Можно отметить, что в динамике за 3 года число респондентов, которым органы власти помогают своими действиями, выросло на 1,7%, а тех, кому мешают, – снизилось на 2,8% (в 2017 году – 5,9%, в 2019 году – 3,1%).

По мнению опрошенных предпринимателей, помощь оказывается скорее средним (42,3%) и крупным (38,9%) предприятиям. Малым и микропредприятиям органы власти преимущественно в чем-то помогают, в чем-то мешают (43,8% и 48,7% соответственно). Участие органов власти, по мнению респондентов, в наибольшей степени необходимо микропредприятиям (13,9%).

Анализ результатов анкетирования по видам экономической деятельности показал, что среди респондентов можно выделить две основные группы.

Представители первой группы полагают, что органы власти преимущественно помогают бизнесу своими действиями, либо не вмешиваются, что и требуется (таблица 22).

Таблица 22

Виды экономической деятельности, представители которых считают, что органы власти своими действиями либо помогают бизнесу, либо не вмешиваются (что и требуется) по итогам 2019 года, %

Вид экономической деятельности	Удельный вес респондентов
Производство и распределение электроэнергии, газа и воды	75,0
Рыболовство, рыбоводство	66,7
Оптовая торговля (кроме торговли автотранспортными средствами и мотоциклами)	50,0
Гостиницы и рестораны	44,4
Транспорт и связь	44,0

К видам экономической деятельности, которые оценивают деятельность органов власти только в положительном ключе, относятся:

- 1) производство и распределение электроэнергии, газа и воды;
- 2) рыболовство, рыбоводство;
- 3) оптовая торговля (кроме торговли автотранспортными средствами и мотоциклами);
- 4) гостиницы и рестораны;
- 5) транспорт и связь.

Стоит отметить, что среди данных видов экономической деятельности, лидирующую позицию по сравнению с предыдущими двумя годами сохранило только производство и распределение электроэнергии, газа и воды (ранее к их числу относились образование, оптовая торговля и предоставление коммунальных услуг, строительство, добыча полезных ископаемых), но такие виды, как оптовая торговля, рыболовство и рыбоводство, гостиничный и ресторанный бизнес, сферы транспорта и связи, дополнили перечень лидеров.

Представители второй группы предполагают, что органы власти в чем-то помогают бизнесу, в чем-то мешают (таблица 23).

Таблица 23

Виды экономической деятельности, представители которых считают, что органы власти в чем-то помогают бизнесу, в чем-то мешают в 2019 году, %

Вид экономической деятельности	Удельный вес респондентов
Добыча полезных ископаемых	100,0
Образование	100,0
Текстильное и швейное производство	70,6
Торговля автотранспортными средствами и мотоциклами, их обслуживание и ремонт	66,7
Предоставление коммунальных услуг	58,3
Обработка древесины и производство изделий из дерева	58,1
Финансовые услуги	57,1
Производство готовых металлических изделий	56,3

К видам экономической деятельности, представители которых предполагают, что органы власти своими действиями в чем-то помогают, в чем-то мешают бизнесу, относят добычу полезных ископаемых, образование, текстильное и швейное производство, торговлю автотранспортными средствами и мотоциклами, их обслуживание и ремонт, предоставление коммунальных услуг, финансовые услуги, обработку древесины и производство готовых металлических изделий.

Стоит отметить, что среди данных видов экономической деятельности, позиции в данном перечне уже третий год сохраняют торговля автотранспортными средствами и мотоциклами, а также производство готовых металлических изделий.

В целом число предпринимателей, считающих, что органы власти в чем-то помогают бизнесу, в чем-то мешают, в 2019 году увеличилось, по сравнению с 2018 годом.

Для целей развития конкуренции в целях объективности проведенного анализа целесообразно выделить виды экономической деятельности, в которых присутствует достаточно высокий удельный вес респондентов, полагающих, что органы власти либо мешают, либо не предпринимают никаких действий, когда это необходимо (таблица 24).

Таблица 24

Виды экономической деятельности, представители которых считают, что органы власти либо мешают бизнесу, либо не предпринимают никаких действий, когда это необходимо в 2019 году, %

Вид экономической деятельности	Удельный вес респондентов
Производство электрооборудования, электронного и оптического оборудования	50,0
Строительство	26,3
Операции с недвижимым имуществом, аренда и предоставление услуг	25,0
Производство машин и оборудования	20,0
Производство пищевых продуктов, включая напитки, и табака	19,4

К видам экономической деятельности, представители которых предполагают, что органы власти либо мешают бизнесу, либо не помогают, когда это необходимо, в большей степени относятся производство электрооборудования, электронного и оптического оборудования, строительство, операции с недвижимым имуществом, производство машин и оборудования, а также производство пищевых продуктов, включая напитки, и табака. Причем производство пищевых продуктов уже была отнесена к этой группе в 2017 году.

Кроме того, следует отметить, что в целом доля предпринимателей, считающих, что органы власти либо мешают бизнесу, либо не предпринимают никаких действий, снизилась по сравнению с предыдущим годом на 1,2%, а в сравнении с 2017 годом на 10%.

### 2.3.3. Результаты мониторинга удовлетворенности потребителей качеством товаров, работ и услуг на рынках субъекта Российской Федерации и состоянием ценовой конкуренции (с указанием числа респондентов, участвующих в опросах по каждому рынку)

Мониторинг удовлетворенности потребителей качеством товаров, работ и услуг включает в себя оценку их качества, цены и возможности выбора на товарных рынках региона.

С целью максимального охвата всех муниципальных образований Костромской области количество опрашиваемых потребителей было определено:

- не менее 50 человек (для муниципальных районов);
- не менее 60 человек (для городских округов).

На основании данных Территориального органа Федеральной службы государственной статистики по Костромской области произведена выборка населения региона по занятости и среднедушевым доходам домохозяйств.

В анкетировании приняли участие 1511 человек. В рамках исследования было опрошено 64,6% женщин и 35,4% мужчин.

По показателю занятости респонденты распределены на семь групп.

Таблица 25

#### Структура респондентов по социальному статусу (занятости)

Социальный статус	Удельный вес респондентов
Студенты, учащиеся	9,53%
Работающие по найму	44,41%
Предприниматели	9,13%
Самозанятые	6,75%
Пенсионеры	11,78%
Временно не работающие	9,2%
Безработные	9,2%

Большинство респондентов принадлежит к социальной группе работающих по найму – 44,41%; 11,78% являются пенсионерами; 9,53% – студентами либо учащимися; по 9,2% – временно не работающими и безработными; 9,13% – предпринимателями; 6,75% – самозанятыми.

Более 90% респондентов имеют годовой доход на одного члена семьи до 20 тыс. руб. (таблица 26).

Таблица 26

#### Структура респондентов по уровню дохода на одного члена семьи

Доход на одного члена семьи в месяц	Удельный вес респондентов
До 10 тыс. рублей	39,8%
От 10 до 20 тыс. рублей	46,3%
От 20 до 30 тыс. рублей	11,6%
От 30 до 45 тыс. рублей	1,9%
Свыше 45 тыс. рублей	0,4%

Для 46,3% респондентов доход на одного члена семьи в месяц находится в диапазоне от 10 до 20 тыс. рублей, для 39,7% данный показатель находится

ниже отметки в 10 тыс. рублей. Доход свыше 20 тыс. рублей в месяц на человека характерен для менее чем 15% респондентов.

По итогам исследования выявлено, что большинство респондентов на протяжении 2018-2019 годов не удовлетворены уровнем цен и по итогам 2018 года отмечают их рост (таблица 27).

Таблица 27

Распределение респондентов по степени удовлетворенности уровнем цен на товары, работы и услуги в динамике за 2018-2019 годы, %

Направление деятельности компании	Уровень цен в 2018 году			Уровень цен в 2019 году		
	Удовлетворен	Когда как	Не удовлетворен	Удовлетворен	Когда как	Не удовлетворен
Продукты питания	6,9	55,5	35,1	8,3	57,0	34,7
Одежда/обувь	6,1	52,1	39,3	9,0	49,8	41,2
Лекарственные препараты	12,8	50,6	34,1	12,2	52,4	35,4
Учреждения дошкольного образования	32,4	40,4	23,1	34,6	47,6	17,9
Учреждения детского отдыха и оздоровления	21,6	39,8	34,2	25,1	48,6	26,3
Учреждения дополнительного образования детей	28,5	39,4	28,5	32,6	44,9	22,5
Медицинские услуги	8,8	44,7	43,8	12,2	47,1	40,7
Услуги психолого-педагогического сопровождения детей с ограниченными возможностями	17,8	39,9	38,0	24,9	40,3	34,8
Услуги учреждений культуры	35,6	40,2	21,7	41,1	44,9	14,0
Пассажироперевозки по межмуниципальным маршрутам	20,5	44,3	32,6	29,5	46,6	23,9
Пассажироперевозки по муниципальным маршрутам	н/д	н/д	н/д	24,9	48,8	26,3
Услуги социального обслуживания населения	30,3	43,0	22,9	35,7	47,3	17,0
Интернет	30,0	40,3	27,1	33,3	46,6	20,1
Сотовая связь	37,7	37,2	21,8	32,3	44,0	23,6
Ритуальные услуги	н/д	н/д	н/д	32,8	43,1	24,0
Жилищное строительство	н/д	н/д	н/д	11,9	38,0	50,1
Услуги по перевозке пассажиров и багажа легковым такси	н/д	н/д	н/д	25,8	47,6	26,6
Производство хлеба и хлебобулочных изделий	н/д	н/д	н/д	37,4	41,7	20,9
Производство молока и молочной продукции	н/д	н/д	н/д	31,5	42,2	26,3
Туристические услуги	н/д	н/д	н/д	18,7	39,1	42,2
Электроснабжение	35,7	34,6	26,9	32,1	42,4	25,5
Теплоснабжение	н/д	н/д	н/д	25,2	43,5	31,3
Водоснабжение	30,0	37,5	29,9	31,3	42,9	25,8
Газоснабжение	29,2	34,8	33,2	28,8	38,6	32,6

Значительная доля респондентов не удовлетворена уровнем цен на жилищное строительство (50,1%), туристические услуги (42,2%), одежду и

обувь (41,2%), медицинские услуги (40,7%) и лекарственные препараты (35,1%).

К сферам, уровень цен на товары и услуги в которых наиболее устраивает граждан, можно отнести: услуги учреждений культуры (41,1%), учреждений социального обслуживания населения (35,7%), учреждений дошкольного образования (34,6%) и производство хлеба и хлебобулочных изделий (37,4%).

Примерно в равном соотношении распределились мнения респондентов относительно удовлетворенности уровнем цен на пассажироперевозки по муниципальным и межмуниципальным маршрутам, услуги сотовой связи, электро-, водо-, газо-, теплоснабжение.

Таблица 28

Распределение респондентов по степени удовлетворенности изменением уровня цен на товары, работы и услуги в динамике за 2018-2019 годы, %

Направление деятельности компании	Изменение уровня цен 2018 год			Изменение уровня цен 2019 год		
	Увеличился	Уменьшился	Не изменился	Увеличился	Уменьшился	Не изменился
Продукты питания	87,1	6,1	1,3	88,7	7,9	3,3
Одежда/обувь	82,8	9,3	2,3	85,7	11,8	2,4
Лекарственные препараты	81,9	8,0	2,9	86,6	10,4	3,0
Учреждения дошкольного образования	70,9	22,0	3,1	72,0	25,4	2,6
Учреждения детского отдыха и оздоровления	65,8	28,4	1,2	65,4	31,4	3,2
Учреждения дополнительного образования детей	65,5	27,1	1,4	67,3	28,8	3,9
Медицинские услуги	76,0	18,2	2,5	77,7	19,2	3,1
Услуги психолого-педагогического сопровождения детей с ограниченными возможностями	55,4	38,0	1,8	62,6	32,6	4,8
Услуги учреждений культуры	52,6	40,5	3,7	57,7	38,7	3,5
Пассажироперевозки по межмуниципальным маршрутам	75,6	18,1	3,0	70,9	25,3	3,7
Пассажироперевозки по муниципальным маршрутам	н/д	н/д	н/д	70,7	23,8	5,5
Услуги социального обслуживания населения	56,4	36,6	3,9	55,5	41,1	3,4
Интернет	67,3	27,1	2,1	73,6	22,5	3,9
Сотовая связь	70,1	27,5	1,4	78,6	18,8	2,6
Ритуальные услуги	н/д	н/д	н/д	76,7	19,7	3,6
Жилищное строительство	н/д	н/д	н/д	71,8	23,7	4,6
Услуги по перевозке пассажиров и багажа легковым такси	н/д	н/д	н/д	70,8	25,2	4,0
Производство хлеба и хлебобулочных изделий	н/д	н/д	н/д	79,5	17,0	3,4
Производство молока и молочной продукции	н/д	н/д	н/д	73,0	22,7	4,2
Туристические услуги	н/д	н/д	н/д	66,4	28,3	5,3
Электроснабжение	81,1	13,9	0,8	80,7	17,0	2,3
Теплоснабжение	н/д	н/д	н/д	79,0	17,2	3,8
Водоснабжение	78,5	15,4	1,8	78,4	17,9	3,8

Газоснабжение	74,8	18,6	2,2	77,9	18,4	3,6
---------------	------	------	-----	------	------	-----

Если говорить о степени удовлетворенности изменением уровня цен, значительная часть респондентов отмечают рост цен на всех исследуемых рынках за последние три года, в том числе более 85% отмечают рост цен на продукты питания (88,7%), на лекарственные препараты (86,6%), на одежду и обувь (85,7%). 80,7% респондентов отметили рост цен на услуги электроснабжения.

Свыше 75% респондентов отмечают рост цен за последние три года на тепло-, водо-, газоснабжение, производство хлеба и хлебобулочных изделий, медицинские услуги, услуги сотовой связи и ритуальные услуги.

Следует отметить, что число респондентов, считающих, что цены выросли, постепенно снижалось с 2016 по 2018 год по всем рассмотренным рынкам, в то время как по данным опроса за 2019 год увеличилось число опрошенных, считающих, что цены увеличились практически по всем рынкам. В то же время по таким рынкам, как предоставление услуг учреждениями культуры, психолого-педагогического сопровождения детей с ограниченными возможностями здоровья, услуг социального обслуживания населения, а также детского отдыха и оздоровления увеличивается число тех, кто считает, что цены на предоставляемые услуги снижаются, что косвенно свидетельствует о благоприятной ценовой ситуации в указанных сферах.

Значительная часть респондентов не всегда удовлетворены качеством приобретаемых товаров, работ и услуг (таблица 29).

Таблица 29

Распределение респондентов по степени удовлетворенности качеством товаров, работ и услуг, %

Направление деятельности компании	Качество 2018 год			Качество 2019 год		
	Удовлетворен	Когда как	Не удовлетворен	Удовлетворен	Когда как	Не удовлетворен
Продукты питания	22,3	63,5	11,8	23,1	61,8	15,1
Одежда/обувь	17,4	55,3	24,4	19,1	59,5	21,4
Лекарственные препараты	31,8	49,0	16,2	30,5	52,4	17,0
Учреждения дошкольного образования	39,7	44,1	12,1	39,8	49,1	11,1
Учреждения детского отдыха и оздоровления	27,1	45,1	23,2	28,4	50,1	21,5
Учреждения дополнительного образования детей	35,2	41,1	18,6	39,3	45,8	14,9
Медицинские услуги	12,9	48,1	36,1	13,5	51,1	35,4
Услуги психолого-педагогического сопровождения детей с ограниченными возможностями	22,2	42,7	30,6	22,2	47,3	30,5
Услуги учреждений культуры	39,4	44,9	13,1	40,0	50,3	9,7
Пассажиropеревозки по межмуниципальным маршрутам	24,7	50,2	22,5	31,8	50,4	17,8
Пассажиropеревозки по муниципальным маршрутам	н/д	н/д	н/д	28,6	51,1	20,3
Услуги социального обслуживания населения	31,4	48,7	15,8	35,1	52,7	12,1
Интернет	34,5	47,7	15,0	39,0	47,6	13,5
Сотовая связь	41,9	45,8	10,6	38,8	48,1	13,1

Ритуальные услуги	н/д	н/д	н/д	43,8	44,2	11,9
Жилищное строительство	н/д	н/д	н/д	19,1	43,1	37,8
Услуги по перевозке пассажиров и багажа легковым такси	н/д	н/д	н/д	30,4	49,0	20,7
Производство хлеба и хлебобулочных изделий	н/д	н/д	н/д	42,2	43,9	13,8
Производство молока и молочной продукции	н/д	н/д	н/д	35,6	43,7	20,7
Туристические услуги	н/д	н/д	н/д	20,2	42,3	37,5
Электроснабжение	49,8	38,8	8,7	49,0	42,8	8,1
Теплоснабжение	н/д	н/д	н/д	33,9	48,4	17,7
Водоснабжение	33,9	42,8	20,1	32,0	49,5	18,5
Газоснабжение	41,6	36,5	19,2	39,3	38,0	22,6

Наиболее в полной мере респонденты удовлетворены качеством услуг по электро- (49,0%) и газоснабжению (39,3%), ритуальным услугам (43,8%), производству хлеба и хлебобулочных изделий (42,2%), дошкольному образованию (39,8%), дополнительному образованию (39,3%). Высокая степень удовлетворенности именно этими видами услуг сохраняется на протяжении 3 лет.

Опрошенные потребители не всегда удовлетворены качеством продуктов питания (61,8%), одежды и обуви (59,5%), услугами социального обслуживания населения (52,7%), лекарственными препаратами (52,4%), медицинскими услугами (51,1%) и пассажироперевозками по муниципальным маршрутам (51,1%).

По результатам анализа, респонденты чаще всего не удовлетворены качеством жилищного строительства (37,8%), туристических услуг (37,5%), медицинских услуг (35,4%), услуг психолого-педагогического сопровождения детей с ограниченными возможностями здоровья (30,5%), газоснабжением (22,6%) и услуг детского отдыха и оздоровления (21,5%). В сравнении с 2018 годом общее количество неудовлетворенных вышеуказанными услугами снизилось в среднем на 1,38%, в то время как качеством услуг газоснабжения по итогам 2018 года были недовольны меньшее число респондентов, чем в 2019 году.

Таблица 30

Распределение респондентов по степени удовлетворенности изменением качества товаров, работ и услуг, %

Направление деятельности компании	Изменение качества 2018 год			Изменение качества 2019 год		
	Увеличился	Уменьшился	Не изменился	Увеличился	Уменьшился	Не изменился
Продукты питания	22,2	51,5	21,2	14,3	62,1	23,7
Одежда/обувь	13,5	59,6	21,7	9,0	65,9	25,1
Лекарственные препараты	15,4	63,4	15,8	13,4	69,8	16,8
Учреждения дошкольного образования	17,6	65,4	10,2	12,9	75,2	11,9
Учреждения детского отдыха и оздоровления	11,9	70,2	10,7	12,3	76,4	11,3
Учреждения дополнительного образования детей	16,5	65,5	11,0	15,0	75,1	9,9
Медицинские услуги	8,1	54,3	32,0	10,6	60,1	29,3

Услуги психолого-педагогического сопровождения детей с ограниченными возможностями	7,9	71,6	12,6	9,7	72,8	17,5
Услуги учреждений культуры	18,3	66,3	10,3	17,0	70,7	12,3
Пассажиروперевозки по межмуниципальным маршрутам	12,7	59,6	22,1	10,9	72,2	17,0
Пассажиروперевозки по муниципальным маршрутам	н/д	н/д	н/д	8,7	73,4	17,9
Услуги социального обслуживания населения	11,1	70,9	11,9	13,1	75,2	11,8
Интернет	22,0	61,1	13,2	22,4	64,2	13,5
Сотовая связь	21,8	60,2	12,7	21,6	65,3	13,2
Ритуальные услуги	н/д	н/д	н/д	13,9	76,7	9,3
Жилищное строительство	н/д	н/д	н/д	10,7	69,3	19,9
Услуги по перевозке пассажиров и багажа легковым такси	н/д	н/д	н/д	13,6	75,6	10,8
Производство хлеба и хлебобулочных изделий	н/д	н/д	н/д	21,4	64,9	13,7
Производство молока и молочной продукции	н/д	н/д	н/д	12,6	71,1	16,3
Туристические услуги	н/д	н/д	н/д	10,3	75,4	14,2
Электроснабжение	11,9	71,4	7,7	14,0	76,4	9,7
Теплоснабжение	н/д	н/д	н/д	10,5	77,6	11,9
Водоснабжение	9,7	67,6	13,5	11,9	75,3	12,8
Газоснабжение	13,2	65,4	11,9	10,3	77,4	12,2

Если говорить о степени удовлетворенности изменением качества товаров, работ и услуг, то большинство респондентов полагают, что качество товаров, работ и услуг за последние три года ухудшилось. По всем видам деятельности число потребителей считающих, что качество товаров и услуг ухудшилось за три года, превышает 60%. По таким услугам, как услуги учреждений дошкольного образования и дополнительного образования, услуги учреждений детского отдыха и оздоровления, услуги социального обслуживания населения, ритуальные услуги, перевозки пассажиров и багажа легковым такси, туристические услуги, а также электро-, тепло-, водо- и газоснабжение, число потребителей, считающих, что качество товаров и услуг ухудшилось за три года, превышает 75%. При этом их число в целом увеличилось в сравнении с прошлым годом в среднем на 6,88%.

Среди опрошенных, считающих, что качество товаров и услуг улучшилось за последние три года, большинство отмечают улучшение по таким направлениям деятельности, как интернет (22,4%), сотовая связь (21,6%), производство хлеба и хлебобулочных изделий (21,4%).

Согласно результатам мониторинга, количество организаций остается либо малым, либо достаточным для удовлетворения потребностей (таблица 31).

Таблица 31

Распределение респондентов по степени удовлетворенности количеством организаций, предоставляющих товары, работы и услуги населению региона, %

Направление деятельности компании	Численность организаций 2018 год				Численность организаций 2019 год			
	Много	Достаточно	Мало	Нет совсем	Много	Достаточно	Мало	Нет совсем

Продукты питания	32,9	51,6	10,7	2,1	35,5	52,5	9,6	2,4
Одежда/обувь	10,0	39,8	43,2	4,4	14,9	39,8	39,2	6,1
Лекарственные препараты	19,7	59,2	17,0	1,7	20,1	56,1	17,9	5,9
Учреждения дошкольного образования	2,7	66,6	23,6	2,4	8,1	58,7	29,4	3,8
Учреждения детского отдыха и оздоровления	1,9	21,7	48,4	21,9	2,7	31,9	49,1	16,4
Учреждения дополнительного образования детей	1,9	41,4	42,0	9,0	3,8	44,0	43,9	8,2
Медицинские услуги	2,2	20,8	67,0	7,5	3,4	23,3	67,6	5,7
Услуги психолого-педагогического сопровождения детей с ограниченными возможностями	0,9	20,9	39,6	35,9	1,7	21,4	42,6	34,3
Услуги учреждений культуры	2,7	52,0	38,8	4,0	6,3	57,2	35,1	1,4
Пассажироперевозки по межмуниципальным маршрутам	1,2	40,6	43,7	7,7	4,3	43,4	46,2	6,1
Пассажироперевозки по муниципальным маршрутам	н/д	н/д	н/д	н/д	4,2	39,5	43,8	12,5
Услуги социального обслуживания населения	1,0	49,6	40,0	2,8	6,0	52,7	39,0	2,3
Интернет	6,7	65,8	18,5	3,2	10,5	66,2	20,7	2,6
Сотовая связь	13,4	72,3	9,1	1,2	14,8	71,4	12,8	1,1
Ритуальные услуги	н/д	н/д	н/д	н/д	8,2	62,2	23,9	5,7
Жилищное строительство	н/д	н/д	н/д	н/д	2,3	24,3	40,2	33,1
Услуги по перевозке пассажиров и багажа легковым такси	н/д	н/д	н/д	н/д	8,1	48,4	30,2	13,3
Производство хлеба и хлебобулочных изделий	н/д	н/д	н/д	н/д	5,6	58,3	28,5	7,5
Производство молока и молочной продукции	н/д	н/д	н/д	н/д	3,6	38,1	36,2	22,1
Туристические услуги	н/д	н/д	н/д	н/д	3,5	28,3	33,2	35,0
Электроснабжение	4,5	80,3	9,6	3,0	4,5	76,4	17,1	2,0
Теплоснабжение	н/д	н/д	н/д	н/д	4,0	62,0	26,4	7,6
Водоснабжение	1,7	70,3	21,3	4,1	4,0	66,5	27,2	2,3
Газоснабжение	1,5	58,7	25,6	10,1	3,3	54,1	25,3	17,3

Большинство опрошенных отметили достаточное количество организаций по таким сферам деятельности, как электроснабжение (76,4%), сотовая связь (71,4%), водоснабжение (66,5%), интернет (66,2%). Причем необходимо отметить, что по итогам 2018 года в данных сферах распределение ответов было на сопоставимом уровне. Опрошенные потребители считают, что количество организаций, предоставляющих следующие услуги, значительно: продукты питания (35,5%), лекарственные препараты (20,1%), одежда и обувь (14,9%).

По таким сферам деятельности, как услуги учреждений детского отдыха и оздоровления (49,1%), услуги учреждений дополнительного образования (43,9%), оказание медицинских услуг (67,6%), услуги психолого-педагогического сопровождения детей с ограниченными возможностями здоровья (42,6%), пассажироперевозки по межмуниципальным (46,2%) и муниципальным (43,8%) маршрутам, большинство респондентов считают, что организаций данных сфер деятельности в Костромской области недостаточно. Причем данные значения в сравнении с 2018 годом повысились.

**Распределение респондентов по степени удовлетворенности изменением количества организаций, предоставляющих товары, работы и услуги населению региона, %**

Направление деятельности компании	Изменение численности организаций 2018 год			Изменение численности организаций 2019 год		
	Увеличился	Уменьшился	Не изменился	Увеличился	Уменьшился	Не изменился
Продукты питания	61,5	27,6	8,4	54,2	34,8	11,0
Одежда/обувь	27,1	56,6	12,9	25,0	54,7	20,3
Лекарственные препараты	53,4	37,1	6,1	36,3	48,5	15,2
Учреждения дошкольного образования	11,3	73,8	11,4	9,9	76,8	13,2
Учреждения детского отдыха и оздоровления	6,8	78,0	12,3	7,5	80,4	12,1
Учреждения дополнительного образования детей	7,6	77,1	10,6	10,4	79,0	10,6
Медицинские услуги	7,6	59,2	30,3	10,2	59,2	30,6
Услуги психолого-педагогического сопровождения детей с ограниченными возможностями	6,1	76,0	13,1	9,9	76,4	13,7
Услуги учреждений культуры	9,7	75,9	11,5	10,7	77,8	11,5
Пассажиropеревозки по межмуниципальным маршрутам	11,5	60,4	25,2	10,7	60,7	28,5
Пассажиropеревозки по муниципальным маршрутам	н/д	н/д	н/д	8,3	65,9	25,7
Услуги социального обслуживания населения	6,1	78,7	11,8	9,9	78,7	11,5
Интернет	29,1	60,3	7,5	26,4	62,7	11,0
Сотовая связь	30,7	62,5	3,8	30,4	62,6	7,0
Ритуальные услуги	н/д	н/д	н/д	19,8	72,4	7,8
Жилищное строительство	н/д	н/д	н/д	14,1	67,9	18,0
Услуги по перевозке пассажиров и багажа легковым такси	н/д	н/д	н/д	21,1	65,2	13,7
Производство хлеба и хлебобулочных изделий	н/д	н/д	н/д	23,9	64,6	11,5
Производство молока и молочной продукции	н/д	н/д	н/д	13,4	66,1	20,5
Туристические услуги	н/д	н/д	н/д	11,6	75,4	13,0
Электроснабжение	8,5	83,6	4,6	7,0	87,7	5,4
Теплоснабжение	н/д	н/д	н/д	8,1	85,2	6,7
Водоснабжение	6,1	85,2	5,4	7,4	85,5	7,1
Газоснабжение	8,0	78,5	10,0	7,4	81,0	11,6

В 2019 году, по мнению опрошенных потребителей, за последние три года выросла численность организаций, выпускающих продукты питания (54,2%), лекарственные препараты (25,0%), одежду и обувь (36,3%). Численность иных организаций, выпускающих и предоставляющих указанные в таблице виды товаров и услуг, по мнению большинства респондентов, снизилась. Учитывая данные по итогам 2017 и 2018 годов, по которым также отмечался рост числа организаций по выпуску продуктов питания и лекарственных препаратов, можно зафиксировать общее увеличение числа респондентов, считающих, что уменьшилось число организаций по остальным видам деятельности, представленным в таблице.

Многие респонденты не всегда удовлетворены возможностью выбора товаров, работ и услуг (таблица 33).

Таблица 33

Распределение респондентов по степени удовлетворенности возможностью выбора товаров, работ и услуг, %

Направление деятельности компании	Возможность выбора 2019 год			Изменение возможности выбора 2019 год		
	Удовлетворен	Когда как	Не удовлетворен	Увеличился	Не изменился	Уменьшился
Продукты питания	47,9	42,8	9,3	55,4	37,6	7,0
Одежда/обувь	27,8	45,9	26,3	30,6	55,9	13,6
Лекарственные препараты	37,7	47,1	15,3	39,6	50,9	9,5
Учреждения дошкольного образования	39,2	42,0	18,8	15,1	78,2	6,6
Учреждения детского отдыха и оздоровления	29,2	45,4	25,4	12,2	77,2	10,6
Учреждения дополнительного образования детей	37,0	43,5	19,4	14,2	76,7	9,1
Медицинские услуги	13,4	44,9	41,7	13,7	60,3	25,9
Услуги психолого-педагогического сопровождения детей с ограниченными возможностями	23,8	42,4	33,8	10,1	77,1	12,7
Услуги учреждений культуры	39,5	47,3	13,2	14,6	73,1	12,3
Пассажиropеревозки по межмуниципальным маршрутам	30,1	45,8	24,1	11,5	65,8	22,7
Пассажиropеревозки по муниципальным маршрутам	27,7	47,4	24,9	9,4	69,1	21,4
Услуги социального обслуживания населения	34,5	49,8	15,6	10,4	77,3	12,2
Интернет	44,4	41,3	14,3	27,7	64,9	7,3
Сотовая связь	51,6	36,7	11,7	29,8	62,6	7,6
Ритуальные услуги	42,8	40,0	17,2	17,1	74,3	8,6
Жилищное строительство	22,9	37,4	39,6	14,8	69,0	16,3
Услуги по перевозке пассажиров и багажа легковым такси	33,4	44,7	22,0	16,0	71,6	12,4
Производство хлеба и хлебобулочных изделий	46,7	41,6	11,7	30,7	60,4	8,9
Производство молока и молочной продукции	40,4	40,9	18,7	17,8	70,5	11,6
Туристические услуги	21,5	41,9	36,6	12,8	72,6	14,6
Электроснабжение	46,7	39,5	13,8	7,7	86,2	6,1

Теплоснабжение	37,6	43,4	19,0	8,1	83,8	8,2
Водоснабжение	38,2	42,5	19,4	7,9	82,9	9,2
Газоснабжение	37,4	35,9	26,7	9,4	80,2	10,4

Большинство опрошенных респондентов удовлетворены возможностью выбора товаров, работ и услуг в сферах сотовой связи (51,6%), интернета (44,4%), электроснабжения (46,7%), производства хлеба и хлебобулочных изделий (46,7%), молока и молочной продукции (40,4%), а также продаже продуктов питания (47,9%). Неудовлетворены жители региона возможностью выбора медицинских услуг (41,7%), услуг психолого-педагогического сопровождения детей с ограниченными возможностями здоровья (33,8%), туристических услуг (36,6%) и жилищного строительства (39,6%).

По большинству сфер, представленных в таблице, потребители не всегда удовлетворены возможностью выбора товаров, работ и услуг, и в среднем это значение составило около 40-50%. К данным сферам относятся: услуги социального обслуживания населения (49,8%), приобретение одежды и обуви (45,9%) и лекарственных препаратов (47,1%), услуги учреждений культуры (47,3%) и другие. В целом, ситуация с мнением потребителей по данному вопросу осталась на уровне 2018 года.

В 2019 году, по мнению опрошенных потребителей, отмечено, что за последние три года увеличилась возможность выбора продуктов питания и лекарственных препаратов: 55,4% и 39,6% респондентов соответственно отметили именно эти направления. По остальным видам товаров, работ и услуг, по мнению большинства опрошенных потребителей, возможность выбора осталась на том же уровне. Среднее значение составило 69,9%.

Таблица 34

Распределение мнений респондентов по перечню рынков, на которых необходимо развивать конкуренцию

Наименование вида оказываемых услуг / товаров	Доля ответивших респондентов, %
Медицинские услуги	19,78
Одежда/обувь	11,27
Жилищное строительство	6,91
Учреждения детского отдыха и оздоровления	6,65
Продукты питания	6,43
Лекарственные препараты	6,11
Учреждения дополнительного образования	4,32
Газоснабжение	4,19

Кроме того, жителям региона было предложено высказать свое мнение в отношении рынков, на которых необходимо развивать конкуренцию в муниципальных образованиях (необходимо было выбрать не более 3 рынков).

Преимущественно, по их мнению, необходимо развивать конкуренцию на рынке медицинских услуг, а также в сфере продажи одежды и обуви. Иные рынки, на которых, по мнению респондентов также необходимо развивать конкуренцию, представлены в таблице 34.

Помимо этого, некоторыми респондентами предложены несколько рынков, на которых необходимо с их точки зрения развивать конкуренцию, которые отсутствуют в исходном перечне: дорожное строительство, рынок труда и рынок ремонта жилья.

В целом, по результатам мониторинга удовлетворенности потребителей предложенный перечень товаров, работ и услуг можно разделить на три группы.

К первой группе относятся товары, работы и услуги, которые по цене, качеству и возможности выбора преимущественно удовлетворяют потребителей, а именно, услуги учреждений дошкольного и дополнительного образования, услуги учреждений культуры, газоснабжения. При этом необходимо отметить что подобная ситуация является стабильной на протяжении последних трех лет.

Ко второй группе относятся такие сферы, ценой, качеством и возможностью выбора которых потребители не всегда удовлетворены, а именно: продукты питания, одежда и обувь, лекарственные препараты.

К третьей группе относятся товары работы и услуги, ценой, качеством и возможностью выбора которых потребители преимущественно не удовлетворены:

- жилищное строительство;
- медицинские услуги;
- туристические услуги.

Респонденты отметили рост цен на ряд товаров, работ и услуг; в то время как качество и возможность выбора продукции, по их мнению, снизились по ряду отраслей.

#### 2.3.4. Результаты мониторинга удовлетворенности субъектов предпринимательской деятельности и потребителей товаров, работ и услуг качеством официальной информации о состоянии конкурентной среды на рынках товаров, работ и услуг субъекта Российской Федерации и деятельности по содействию развитию конкуренции, размещаемой Уполномоченным органом и муниципальными образованиями

В ходе проведения анкетирования потребителям и представителям бизнеса было предложено оценить качество официальной информации о состоянии конкурентной среды по трем показателям:

- 1) уровень доступности;
- 2) уровень понятности;
- 3) удобство получения.

По результатам анкетирования большинство потребителей (48,9%) оценило уровень доступности, понятности и удобство получения информации о состоянии конкурентной среды как средний (рисунок 3).

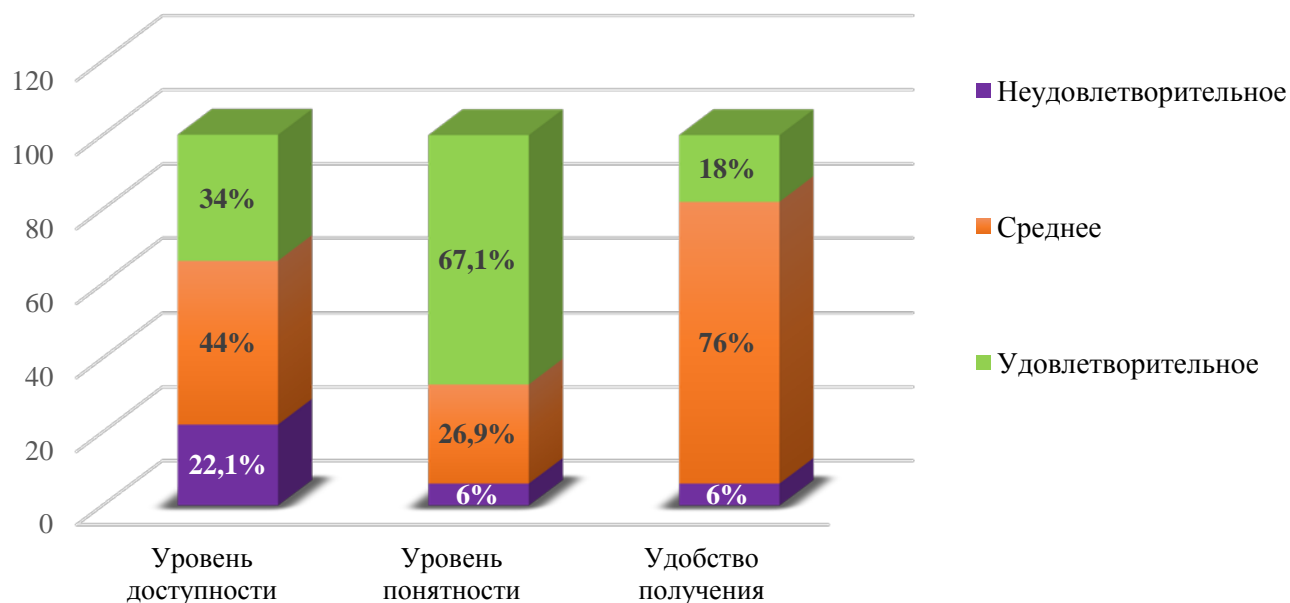


Рисунок 3. Результаты оценки потребителями уровня доступности, уровня понятности и удобства получения официальной информации о состоянии конкурентной среды

Положительная тенденция увеличения числа потребителей, оценивающих качество официальной информации как высокое, продолжилась и в 2019 году. В 2016 году данный показатель составлял 26,9%, в 2017 году – 32,4%, в 2018 году – 35,7%, в 2019 – 39,7%.

Несколько иначе оценивают качество официальной информации о состоянии конкурентной среды представители бизнеса (рисунок 4).

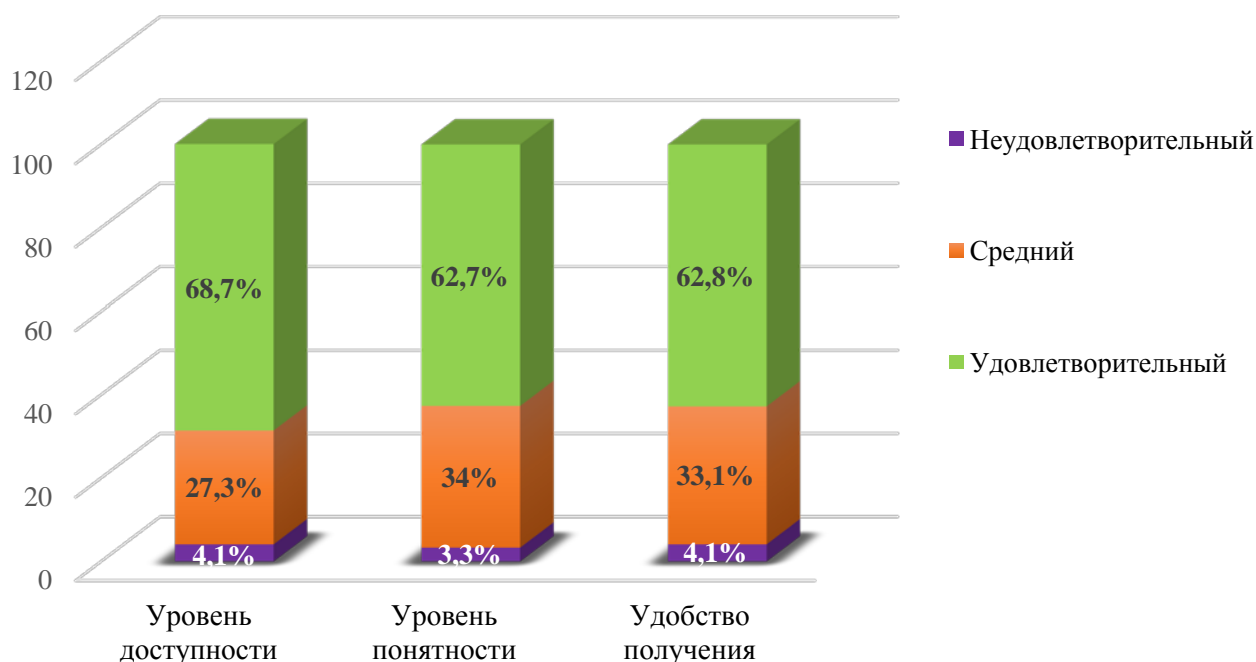


Рисунок 4. Результаты оценки предпринимателями уровня доступности, уровня понятности и удобства получения официальной информации о состоянии конкурентной среды

Уровнем доступности информации удовлетворены 68,7% респондентов, 27,3% оценивают уровень доступности официальной информации как средний. В 2016 - 2018 годах удовлетворено было меньшее число респондентов. В 2018 году высокий уровень отмечали 63,1% опрошенных, а средний – 30,4%.

Уровнем понятности официальной информации о состоянии конкурентной среды удовлетворены 62,7% респондентов, 34% оценили уровень понятности как средний. По итогам 2018 года высокий уровень понятности отметили 61,6%, средний – 31,9%, по итогам 2017 года – 57,7% респондентов отметили высокий уровень понятности, 36,1% – средний, а в 2016 году 40,6% респондентов отметили высокий уровень понятности, 44,8% – средний. Наблюдается тенденция к ежегодному повышению уровня понятности официальной информации для предпринимателей о состоянии конкурентной среды.

Удовлетворены удобством получения информации 62,8% опрошенных представителей бизнеса, 33,1% определили уровень удобства получения информации как средний. По данному показателю также зафиксированы положительные изменения в части способов получения информации представителями бизнеса и потребителями товаров, работ и услуг: в 2018 году – 61,6% отметили высокий уровень удобства получения, в 2017 году – 54,6%, в 2016 году – 39,4%.

В целом неудовлетворенность уровнем доступности, понятности и удобством получения информации о состоянии конкурентной среды не превышает 4,1% (в 2016 году – не более 15,4%, в 2017 – 9,3%, в 2018 – 8,6%).

Таким образом, можно отметить, что оценка качества официальной информации о состоянии конкурентной среды представителями бизнеса улучшилась в сравнении с предыдущим годом.

Таким образом, как у представителей бизнеса, так и у потребителей уровень удовлетворенности качеством официальной информации находится на достаточно высоком уровне. При этом по оценкам респондентов, представителям бизнеса значительно проще получить информацию о состоянии конкурентной среды, нежели рядовым потребителям.

### 2.3.5. Результаты мониторинга деятельности субъектов естественных монополий на территории субъекта Российской Федерации

Мониторинг деятельности субъектов естественных монополий на территории Костромской области проведен департаментом согласно Стандарту развития конкуренции, утвержденному распоряжением Правительства Российской Федерации от 17.04.2019 года № 768-р.

В соответствии с Федеральным законом от 17.08.1995 года № 147-ФЗ «О естественных монополиях» услуги по передаче электрической энергии, тепловой энергии, транспортировке газа по трубопроводам, водоснабжению и водоотведению с использованием централизованных систем, систем коммунальной инфраструктуры отнесены к сферам деятельности субъектов

естественных монополий.

Государственное регулирование деятельности субъектов естественных монополий осуществляется посредством установления цен (тарифов) и (или) их предельных уровней на услуги субъектов естественных монополий и контроля за применением указанных цен (тарифов), соблюдением стандартов раскрытия информации.

Ежегодно ФАС России устанавливает минимальные и максимальные тарифы на услуги по передаче электрической энергии для территориальных сетевых компаний, в рамках которых формируются «сетевые тарифы» в субъектах Российской Федерации.

Тарифы на 2019 год приняты в первом полугодии на уровне второго полугодия 2018 года без увеличения, во втором полугодии с ростом 2,9% по всем уровням напряжения, что ниже прогнозного роста «сетевых» тарифов - 3,0% (таблица 35).

Таблица 35

Минимальные и максимальные тарифы на услуги по передаче электрической энергии на 2019 год

Наименование региона	Одноставочный тариф, руб./кВтч (без НДС)				
	уровень напряжения	ВН	СН1	СН2	НН
Костромская область	предельные уровни ФАС России				
	максимальный на 1 полугодие 2019 года	1,83709	2,72049	2,82116	3,25331
	максимальный на 2 полугодие 2019 года	1,89038	2,79939	2,90297	3,34766
	установлено Департаментом ГРЦ и Т КО				
	1 полугодие 2019 года	1,83709	2,72048	2,82116	3,25331
	2 полугодие 2019 года	1,89037	2,79938	2,90296	3,34766
	<i>Рост, %</i>	2,9	2,9	2,9	2,9

Рост «сетевых» тарифов является одним из самых низких среди регионов Центрального федерального округа (ЦФО) – 4 позиция после Тверской, Тамбовской и Брянской областей.

Размер тарифов на услуги по передаче электрической энергии на территории Костромской области и по регионам ЦФО представлен в таблице 36.

Таблица 36

Размер тарифов на услуги по передаче электрической энергии на территории Костромской области и по регионам ЦФО

Наименование региона	Одноставочный тариф, руб./кВтч (без НДС)			
	2 полугодие 2019 года			
	ВН	СН1	СН2	НН
Белгородская область	1,97929	2,47056	2,05429	2,93841
Брянская область	1,96970	2,34603	3,04463	4,45671
Владимирская область	1,80190	2,26329	2,67738	3,70132
Воронежская область	1,49723	2,19213	2,76635	4,03445
Ивановская область	1,35941	1,97123	3,38780	4,32060
Калужская область	1,49165	2,64578	2,92190	3,74333
<b>Костромская область</b>	<b>1,89037</b>	<b>2,79938</b>	<b>2,90296</b>	<b>3,34766</b>
Курская область	1,02925	1,70318	2,56690	3,24661

Наименование региона	Однотарифный тариф, руб./кВтч (без НДС)			
	2 полугодие 2019 года			
	ВН	СН1	СН2	НН
Липецкая область	1,63513	2,90713	3,11333	4,32747
г. Москва	1,12743	1,64347	2,03247	3,10398
Московская область	1,39033	1,87097	2,12850	2,55626
Орловская область	1,97119	2,30662	3,10455	3,78535
Рязанская область	1,45294	2,43954	2,67296	3,11600
Смоленская область	1,80837	3,35964	3,42678	4,28422
Тамбовская область	2,36385	2,60027	2,74807	3,29001
Тверская область	2,16149	2,57824	3,12087	4,04377
Тульская область	1,86936	3,03401	3,27240	4,74132
Ярославская область	1,81105	1,92412	2,27288	4,03029
<b>в среднем по ЦФО</b>	<b>1,74312</b>	<b>2,41673</b>	<b>2,75454</b>	<b>3,69101</b>
<b>Ранговая позиция Костромской области среди регионов ЦФО</b>	<b>13</b>	<b>15</b>	<b>10</b>	<b>7</b>

Тарифы по высокому и среднему напряжению на территории региона несколько выше среднеокружных показателей, а по низкому, на котором преимущественно работает малый и средний бизнес, существенно ниже (порядка 10%).

Конечные цены на электрическую энергию для прочих потребителей (кроме населения) по регионам ЦФО за 2019 год представлены на таблице 37.

Таблица 37

Конечные цены на электрическую энергию для прочих потребителей (кроме населения) по регионам ЦФО за 2019 год

Наименование региона	Цена на электрическую энергию, руб./кВтч (без НДС)			
	уровень напряжения			
	ВН	СН1	СН2	НН
Белгородская область	4,62	5,10	4,70	5,55
Брянская область	4,99	5,37	6,06	7,45
Владимирская область	4,51	4,97	5,37	6,20
Воронежская область	4,66	5,34	5,90	7,13
Ивановская область	4,37	4,85	6,20	7,13
Калужская область	4,53	5,29	5,56	6,37
<b>Костромская область</b>	<b>4,74</b>	<b>5,63</b>	<b>5,73</b>	<b>6,17</b>
Курская область	4,28	5,67	6,47	7,46
Липецкая область	4,38	5,63	5,83	7,03
Орловская область	4,78	5,12	5,90	6,57
Рязанская область	4,42	5,38	5,60	6,02
Смоленская область	4,71	6,24	6,31	7,15
Тамбовская область	5,31	5,54	5,66	6,22
Тверская область	4,91	5,33	5,87	6,79
Тульская область	4,81	5,95	6,19	7,63
Ярославская область	5,04	5,15	5,49	7,23
г. Москва	3,72	4,23	4,61	5,65
Московская область	3,96	4,43	4,68	5,13
<b>в среднем по ЦФО</b>	<b>4,60</b>	<b>5,29</b>	<b>5,67</b>	<b>6,60</b>
<b>Ранговая позиция Костромской области среди регионов ЦФО</b>	<b>12</b>	<b>14</b>	<b>9</b>	<b>5</b>

На изменение цены на электрическую энергию для потребителей (кроме населения) существенное влияние оказывает оптовая цена электроэнергии (удельный вес в конечной цене составляет 44%). Темпы роста оптовой цены в 2019 году составили в среднем по году 10,7% и опередили прогнозную (4,6%) и фактическую (3,0%) инфляцию. Рост розничных цен на электрическую энергию для конечных потребителей составил 5,8 - 8% (в зависимости от уровня напряжения).

В целом, на территории Костромской области цены на электрическую энергию для прочих потребителей соответствуют средним тарифам, сложившимся по ЦФО.

При этом конечная цена по низкому уровню напряжения ниже средних на 7%. Соответственно, стоимость электроэнергии на низком напряжении (малый и средний бизнес, коммунальные предприятия, бюджетная сфера) одна из самых дешевых в ЦФО. Это оказывает положительное влияние на деловую активность в регионе.

Тарифы на услуги тепло-, водоснабжения и водоотведения на территории области устанавливались строго с учетом предельного индекса изменения платежей граждан за коммунальные услуги, который определен распоряжением Правительства Российской Федерации для Костромской области и постановлением губернатора Костромской области в 2019 году в размере: с 1 января - 1,7%, с 1 июля от 2,0% до 4,0%.

В 2018 году установлено 379 тарифов в сфере теплоснабжения, холодного (горячего) водоснабжения, водоотведения и обращения с ТКО и утверждены 177 производственных программ организаций коммунального комплекса.

Для всех организаций, за исключением вновь созданных, тарифы установлены на долгосрочный период от 3-х до 5 лет.

По муниципальным образованиям рост тарифов на тепло- и водоснабжение различный и его размер определялся необходимостью реализации концессионных соглашений, инвестиционных и производственных программ, программ в области энергосбережения и энергетической эффективности, наличием мероприятий по повышению качества и надежности оказываемых услуг, и прочими объективными факторами.

При принятии тарифных решений учитывается платежеспособность потребителей, социально-экономические последствия и финансовые возможности регионального и местных бюджетов.

Тарифы на тепловую энергию были снижены для потребителей Галичского, Островского, Вохомского, Костромского, Нерехтского, Буйского районов, г.п.г. Чухлома, г.п.г. Нея., г.о.г. Мантурово, г.о.г. Кострома.

Также снижены тарифы на услуги водоснабжения (водоотведения) в Судиславском, Островском, Шарьинском районах и г.о.г. Мантурово.

Основными факторами снижения тарифов являются отсутствие подтверждения фактических затрат, невыполнение показателей производственной программы, завершение сроков реализации

инвестиционного соглашения, строительство новых блочно-модульных котельных.

Темпы роста тарифов на территории Костромской области и по субъектам ЦФО (таблица 38).

Таблица 38

Темпы роста тарифов на территории Костромской области и по субъектам ЦФО, в % к январю 2019 года

Наименование региона	Вид деятельности	
	теплоснабжение	водоснабжение и водоотведение
<b>Костромская область</b>	<b>2,0</b>	<b>2,0</b>
Ивановская область	2,0	2,0
Ярославская область	2,0	2,0
Владимирская область	2,0	2,0
Калужская область	2,0	2,0
Липецкая область	2,0	2,0
Орловская область	2,2	2,2
Рязанская область	2,0	2,0
Смоленская область	2,0	2,0
Тамбовская область	2,0	2,0
Тверская область	2,0	2,0
Тульская область	3,5	3,5
г. Москва	4,8	4,8

Темпы роста тарифов в регионе соответствуют общероссийским и не превышают изменений по другим субъектам, входящим в состав ЦФО.

В рамках мониторинга, проведенного департаментом экономического развития Костромской области, представителям бизнеса было предложено охарактеризовать деятельность естественных монополий. Оценивались следующие характеристики:

- 1) сроки получения услуг естественных монополий (таблица 39);
- 2) сложность получения услуг естественных монополий (таблица 40);
- 3) стоимость подключения (таблица 41).

Таблица 39

Уровень оценки респондентами сроков получения услуг естественных монополий, %

	2018 год					2019 год				
	Водоснабжение/ водоотведение	Газоснабжение	Электроснабжение	Теплоснабжение	Телефонная связь	Водоснабжение/ водоотведение	Газоснабжение	Электроснабжение	Теплоснабжение	Телефонная связь

Быстро	24,3	18,4	31,6	27,3	37,7	13,7	12,6	20,7	12,3	25,7
Скорее быстро	38,8	27,1	35,5	32,5	34,5	49,7	23,6	49,6	34,9	43,8
Скорее медленно	28,1	27,8	26,8	28,6	21,9	26,7	30,4	23,1	37,8	26,1
Медленно	8,8	26,7	6,2	11,5	5,9	9,9	33,4	6,7	15,1	4,4

По оценкам респондентов, наиболее быстро можно получить услуги телефонной связи (быстро и скорее быстро – 69,5%) и электроснабжения (быстро и скорее быстро – 70,3%), как и по итогам 2018 года. Необходимо отметить, что наблюдается отрицательная динамика в количестве респондентов, получивших услуги водоснабжения/водоотведения и газоснабжения быстро – около 8% по каждой из услуг.

Наиболее длительный срок, как и по итогам 2018 года, требуется для получения услуг газоснабжения. Ответы «медленно» и «скорее медленно» в 2019 году дали 63,8% респондентов (в 2018 году – 54,5%).

Таблица 40

Уровень оценки респондентами сложности получения услуг естественных монополий, %

	2018 год					2019 год				
	Водоснабжение/ водоотведение	Газоснабжение	Электроснабжение	Теплоснабжение	Телефонная связь	Водоснабжение/ водоотведение	Газоснабжение	Электроснабжение	Теплоснабжение	Телефонная связь
Низкая	15,3	16,4	11,3	20,3	24,3	17,1	11,1	13,8	12,8	23,2
Скорее низкая	35,4	28,0	39,0	34,3	35,5	43,8	27,9	36,4	37,3	40,0
Скорее высокая	40,7	37,2	39,2	34,1	32,8	31,8	33,1	36,4	36,5	29,4
Высокая	8,7	8,4	10,6	11,3	7,4	7,3	27,9	13,5	13,5	7,4

Уровень сложности получения услуг оценивается примерно в равном соотношении по видам естественных монополий.

По мнению респондентов, наиболее просто получить услуги телефонной связи (сложность низкая или скорее низкая – 63,2% респондентов), несколько сложнее – услуги водоснабжения/водоотведения (сложность низкая или скорее низкая – 60,9% респондентов), электроснабжения (сложность низкая или скорее низкая – 50,2% респондентов).

Наиболее высокая сложность получения услуг наблюдается в области газоснабжения (сложность высокая или скорее высокая – 61% респондентов).

Таблица 41

Уровень оценки респондентами стоимости получения услуг естественных монополий, %

	2018 год	2019 год
--	----------	----------

Большинство респондентов отмечают достаточно высокую стоимость получения услуг естественных монополий:

	Водоснабжение/ водоотведение	Газоснабжение	Электроснабжение	Теплоснабжение	Телефонная связь	Водоснабжение/ водоотведение	Газоснабжение	Электроснабжение	Теплоснабжение	Телефонная связь
Низкая	9,9	4,7	6,8	5,4	14,5	4,0	3,2	2,1	3,2	4,9
Скорее низкая	15,0	10,2	12,2	17,8	20,8	16,3	5,9	14,3	6,8	32,1
Скорее высокая	44,3	45,0	44,7	35,8	38,7	55,8	41,2	55,4	59,3	41,1
Высокая	30,8	40,1	36,2	41,0	25,9	23,9	49,7	28,2	30,7	21,8

1) газоснабжения (высокая или скорее высокая – 90,9% респондентов);

2) электроснабжения (высокая или скорее высокая – 83,6% респондентов);

3) теплоснабжения (высокая или скорее высокая – 90% респондентов);

4) водоснабжения и водоотведения (высокая или скорее высокая – 79,7% респондентов);

5) телефонной связи (высокая или скорее высокая – 62,9% респондентов).

Таким образом, можно наблюдать тенденцию увеличения количества респондентов, считающих стоимость услуг естественных монополий высокой.

### 2.3.6. Результаты мониторинга деятельности хозяйствующих субъектов, доля участия субъекта Российской Федерации или муниципального образования в которых составляет 50 и более процентов

Департаментом экономического развития Костромской области совместно с исполнительными органами государственной власти и органами местного самоуправления Костромской области по итогам 2019 года проведен мониторинг деятельности хозяйствующих субъектов, доля участия Костромской области или муниципального образования в которых составляет 50 и более процентов. Участие в проведении данного мониторинга приняли 29 муниципальных районов и городских округов Костромской области, а также 18 исполнительных органов государственной власти Костромской области, в ведении которых находятся соответствующие хозяйствующие субъекты. Охват курирующих органов власти и хозяйствующих субъектов, являющихся объектом мониторинга, составил 100% (согласно перечню хозяйствующих субъектов, представленному региональным органом государственной власти, осуществляющим государственную политику в сфере управления и распоряжения государственным имуществом Костромской области).

Согласно результатам мониторинга, по состоянию на 1 января 2020 года на территории региона осуществляло деятельность

1 203 хозяйствующих субъекта, прежде всего, на социально значимых рынках (образования, здравоохранения, культуры, социального обслуживания), а также в сфере жилищно-коммунального хозяйства (суммарно порядка 80% от общего количества – таблица 42). По сравнению с 2018 годом отраслевая структура практически не изменилась (присутствие организаций данных отраслей сократилось на 2,6%). Качество, разнообразие и доступность товаров и услуг данных рынков самым непосредственным образом влияют на качество и уровень жизни населения области.

Таблица 42

Сферы, представленные хозяйствующими субъектами, доля участия Костромской области или муниципального образования в которых составляет 50 и более процентов

Наименование рынка	Доля рынка хоз. субъектов с 50%-ым участием области (муниципалитета) в общем числе хозяйствующих субъектов	
	2019 год	2018 год
Рынок услуг образования	56,4%	45,3%
Рынок услуг культуры	10,7%	20%
Рынок услуг жилищно-коммунального хозяйства	4,8%	4,8%
Рынок услуг социального обслуживания	4,4%	7,4%
Рынок услуг здравоохранения	2,9%	4,3%
Другие сферы	20,8%	18,2%

Наиболее значительный процент присутствия хозяйствующих субъектов с 50%-ым участием государства либо муниципалитета по итогам мониторинга зафиксирован в регионе в сфере образования – 56,4% организаций и учреждений в общем количестве обследованных организаций (увеличение на 11,1% по отношению к доле, зафиксированной в 2018 году). Данный процент обусловлен большим числом государственных общеобразовательных и дошкольных учреждений в регионе, а увеличение – с реализацией с 2019 года нацпроектов «Образование» и «Демография», в рамках которых ведется строительство школ и детских садов за счет выделенных бюджетных средств.

Применительно к сфере культуры удельный вес государственных и муниципальных хозяйствующих субъектов на рынке составляет 10,7% (снижение на 9,3% к уровню 2018 года). Высокая доля по-прежнему обусловлена тем, что организация библиотечного обслуживания и предоставление услуг культурно-досуговых центров муниципальных образований области в большей степени осуществляется государственными и муниципальными учреждениями. Однако при этом развитие данной сферы по

сравнению с 2018 годом (суммарно темп роста оборота организаций составил более 25%) свидетельствует о значительном развитии негосударственного сектора в сфере культуры, досуга, отдыха и развлечений.

Удельный вес хозяйствующих субъектов, доля участия Костромской области или муниципального образования в которых составляет 50 и более процентов, на рынке услуг жилищно-коммунального хозяйства (далее – ЖКХ) в общем числе хозяйствующих субъектов составляет 4,8% (сложился на уровне 2018 года). Данный процент обусловлен увеличением числа объектов ЖКХ, передаваемых в концессию в соответствии с законодательством Российской Федерации. На сегодняшний день в Костромской области в сфере ЖКХ реализуется 11 проектов на основе концессионного механизма с общим объемом инвестиций в создание (реконструкцию) объектов порядка 1 425 млн. рублей. Всего в рамках соглашений передано в концессию 2 648 объекта ЖКХ. При этом по отношению к общему количеству объектов ЖКХ, закрепленных на праве собственности за государственными и муниципальными учреждениями, процент негосударственного сектора остается низким. Развитие механизмов государственно-частного партнерства в Костромской области позволяет говорить о дальнейшей тенденции роста объектов ЖКХ, передаваемых в концессию – только в 2020 году планируется заключение концессионных соглашений муниципального и областного уровней в отношении свыше 2 000 объектов.

Удельный вес хозяйствующих субъектов, доля участия Костромской области или муниципального образования в которых составляет 50 и более процентов, на рынке услуг социального обслуживания в общем числе хозяйствующих субъектов составляет 4,4%, в сфере здравоохранения – 2,9%. Снижение доли по отношению к 2018 году зафиксировано на уровне 3% и 1,4% соответственно, что обусловлено увеличением количества негосударственных учреждений в данных сферах, предлагающих широкий спектр услуг по конкурентному соотношению цена/качество, а также развитием механизмов частно-государственного сотрудничества.

Незначительная доля хозяйствующих субъектов, доля участия Костромской области или муниципального образования в которых составляет 50 и более процентов, в общем числе хозяйствующих субъектов, зафиксирована на рынках розничной торговли, ритуальных услуг, дорожной деятельности, полиграфических услуг, строительном рынке, работ по благоустройству, ремонту автотранспортных средств, по предоставлению бытовых услуг, ветеринарных и прочих услуг. Общий процент по данным сферам составил 20,8%. В большей степени это высококонкурентные либо капиталоемкие рынки с низким уровнем государственного регулирования и присутствия.

В результате мониторинга выявлено, что порядка 4,5% хозяйствующих субъектов, доля участия Костромской области или муниципального образования в которых составляет 50 и более процентов, в настоящее время не осуществляют финансово-хозяйственную деятельность, что обусловлено

сложной финансовой ситуацией на предприятиях, процедурами конкурсного управления, банкротства, реорганизации.

С точки зрения эффективности управления государственным и муниципальным имуществом, в соответствии с позициями уполномоченного регионального исполнительного органа государственной власти по управлению государственным имуществом, отраслевых исполнительных органов государственной власти Костромской области, органов местного самоуправления муниципальных образований Костромской области, в 2020 году к ликвидации запланировано 0,1% хозяйствующих субъектов (таблица 43).

Таблица 43

Перспективы осуществления деятельности хозяйствующими субъектами, доля участия Костромской области или муниципального образования в которых составляет 50 и более процентов

Перспективы осуществления деятельности	Доля хозяйствующих субъектов
Не осуществляют финансово-хозяйственную деятельность	4,5%
Планируется ликвидация	0,1%
Осуществление деятельности в обычном режиме	95,4%
Итого хозяйствующих субъектов (ед.):	1203

По результатам данных мониторинга можно отметить, что мероприятия по снижению доли указанных хозяйствующих субъектов в 2020 году будут продолжены. Немаловажной задачей при этом является сохранение и повышение эффективности деятельности государственных и муниципальных организаций, оказывающих доступные услуги населению.

Реализация мероприятий «дорожной карты» по содействию развитию конкуренции в Костромской области на данных рынках будет способствовать повышению качества, вариативности и доступности услуг, росту удовлетворенности потребителей данных услуг за счет развития негосударственного сектора в данных сферах.

### 2.3.7. Результаты мониторинга удовлетворенности населения и субъектов малого и среднего предпринимательства деятельностью в сфере финансовых услуг, осуществляемой на территории субъекта Российской Федерации

С целью выявления мнения населения Костромской области о развитости рынка финансовых услуг и развитии финансового рынка региона в целом, департаментом экономического развития Костромской области совместно с органами местного самоуправления муниципальных образований Костромской области проведено анкетирование среди жителей региона.

С целью максимального охвата всех муниципальных образований

Костромской области в рамках анкетирования было опрошено более 1500 человек, различного социального статуса.

Одним из вопросов, рассматриваемым в рамках опроса потребительского сообщества, являлся вопрос о структуре финансовых организаций, представленных в том или ином муниципальном образовании (таблица 44).

Таблица 44

Структура финансовых организаций Костромской области по мнению различных социальных групп населения, %

	Всего	Учащийся/студент	Работающие по найму	Предприниматель	Самозанятый	Пенсионеры	Временно не работающий	Безработный
Банки	57,0	63,0	59,3	47,8	55,1	59,3	54,8	51,0
Микрофинансовые организации, кредитные потребительские кооперативы и сельскохозяйственные кредитные потребительские кооперативы	23,1	17,5	21,3	31,5	23,7	16,7	28,0	30,5
Страховые компании	19,2	18,8	18,9	20,2	17,8	23,4	17,3	17,2
Инвестиционные компании	0,7	0,6	0,4	0,6	3,4	0,5	0,0	1,3

По мнению 57% потребителей наибольшую долю в структуре финансовых организаций Костромской области представляют банки, 23,1% – микрофинансовые организации и кредитные потребительские кооперативы.

Чуть менее 20% финансового рынка, по мнению населения, занимают страховые компании и 0,7% инвестиционные компании.

Притом, что практически распределение мнений всех социальных групп населения совпадает по структуре с общими значениями, то по мнению учащихся/студентов и пенсионеров число страховых компаний превышает количество микрофинансовых.

В рамках опроса выяснена удовлетворенность качеством и доступностью финансовых услуг (таблица 45).

Таблица 45

Удовлетворенность качеством и доступностью финансовых услуг, оказываемых в Костромской области по мнению различных социальных групп населения, %

	Всего	Учащийся/студент	Работающие по найму	Предприниматель	Самозанятый	Пенсионеры	Временно не работающий	Безработный
Да, полностью удовлетворен	31,9	47,9	27,4	39,9	35,4	33,3	27,3	27,3
Удовлетворен только качеством финансовых услуг	15,4	11,1	15,5	8,5	15,6	17,7	20,1	18,7
Удовлетворен только доступностью финансовых услуг	22,7	17,4	24,9	23,5	27,1	21,0	21,6	17,3
Не удовлетворен	30,1	23,6	32,2	28,1	21,9	28,0	30,9	36,7

По мнению 31,9% респондентов удовлетворенность как качеством финансовых услуг, так и их доступностью находится на высоком уровне, в то же время 30,1% респондентов не удовлетворены данными параметрами. Данный факт свидетельствует о «полярности» степени удовлетворенности услугами регионального финансового сектора.

Количество опрошенных, удовлетворенных только доступностью финансовых услуг (22,7%), превышает количество удовлетворенных качеством данных услуг на 7,3%.

Среди работающих по найму, временно не работающих и безработных наблюдается большая доля неудовлетворенных качеством и доступностью финансовых услуг (32,2%, 30,9% и 36,7% соответственно), чем удовлетворенных.

Для определения удовлетворенности предпринимательского сообщества качеством и количеством предоставляемых в Костромской области финансовых услуг, в рамках проведенного опроса были заданы вопросы, касающиеся данной тематики. В опросе по удовлетворенности финансовыми услугами предпринимательского сообщества приняли участие более 630 респондентов.

Представителям регионального бизнес сообщества предложено оценить работу финансовых организаций Костромской области (таблица 46).

Таблица 46

Оценка деятельности финансовых организаций, осуществляющих деятельность в Костромской области, %

	Всего	Микропредприятия	Малые предприятия	Средние предприятия	Крупные предприятия
Очень хорошо	4,2	3,8	3,7	8,7	11,1
Хорошо	40,8	35,4	48,7	65,2	50,0
Удовлетворительно	47,0	51,5	41,2	21,7	38,9
Неудовлетворительно	8,0	9,3	6,4	4,4	0,0

В целом 55% предпринимателей не считают деятельность финансовых организаций региона «хорошей» (варианты ответа «удовлетворительно» и «неудовлетворительно»), а 45% считают, что финансовые организации осуществляют свою деятельность «хорошо» либо «очень хорошо».

Похожее мнение о деятельности финансовых организаций высказали представители микропредприятий: 60,8% – не удовлетворены (варианты ответа «удовлетворительно» и «неудовлетворительно»), 39,2% – удовлетворены (варианты ответа «хорошо» и «очень хорошо»).

По мнению представителей малого, среднего и крупного бизнеса ситуация отличается от общерегиональной. Представители данных сегментов бизнеса сочли работу финансовых организаций успешной (варианты ответа «хорошо» и «очень хорошо») на 52,4%, 73,9% и 61,1% соответственно.

Кроме того, необходимо отметить, что при анализе удовлетворенности предпринимателей деятельностью финансовых организаций в разрезе видов деятельности отмечено следующее: 100% организаций, осуществляющих деятельность в сфере добычи полезных ископаемых оценивают работу финансовых организаций как удовлетворительную, а 100% организаций, осуществляющих деятельность на рынках образования и производства электрооборудования, электронного и оптического оборудования, – как хорошую.

Немаловажным аспектом является и то, какими именно услугами финансовых организаций наиболее часто пользуются предприниматели нашего региона (таблица 47).

Таблица 47

Оценка деятельности финансовых организаций, осуществляющих деятельность в Костромской области, %

	Всего	Микропредприятия	Малые предприятия	Средние предприятия	Крупные предприятия
Расчетно-кассовые услуги	35,9	37,7	36,8	19,3	22,0
Онлайн-кассы	17,4	20,3	13,2	14,0	4,9
Кредитование бизнеса	10,0	9,0	11,3	10,5	14,6
Дистанционное банковское обслуживание	14,4	12,9	17,5	10,5	19,5
Зарплатный проект	10,3	8,1	11,9	15,8	26,8
Лизинг	3,1	3,2	2,6	5,3	2,4

Факторинг	0,2	0,2	0,0	1,8	0,0
Эквайринг	1,7	1,7	1,7	3,5	0,0
Страхование	6,3	6,5	5,0	10,5	7,3
Брокерские услуги	0,0	0,0	0,0	0,0	0,0
Инкассация	0,4	0,2	0,0	3,5	2,4
Валютные операции	0,5	0,3	0,0	5,3	0,0

К наиболее используемым услугам финансовых организаций которыми пользуются предприниматели Костромской области относятся: расчетно-кассовые услуги (35,9%), онлайн-кассы (17,4%), дистанционное банковское обслуживание (14,4%), зарплатные проекты (10,3%) и кредитование бизнеса (10,0%).

Данный перечень услуг используется в большей степени предприятиями всех сегментов бизнеса, но для каждого конкретного сегмента бизнеса имеются наиболее приоритетные финансовые услуги. Так, например, для микропредприятий наиболее важными финансовыми услугами являются расчетно-кассовые услуги и онлайн-кассы (37,7% и 20,3% соответственно), для малых предприятий – расчетно-кассовые услуги и дистанционное банковское обслуживание (36,8% и 17,5% соответственно), для средних предприятий – расчетно-кассовое обслуживание и зарплатные проекты (19,3% и 15,8% соответственно) и для крупных предприятий в приоритете зарплатные проекты (26,8%) и расчетно-кассовые услуги (22,0%).

Помимо этого, мы спросили у предпринимателей возникали ли у них какие-либо проблемы при получении вышеуказанных услуг (таблица 48).

Таблица 48

Проблемы при получении финансовых услуг в регионе, %

	Всего	Микропредприятия	Малые предприятия	Средние предприятия	Крупные предприятия
Да, возникали, и я не смог их решить	7,6	7,1	9,4	8,3	0,0
Да, возникали, и я смог их преодолеть с большими трудностями	18,2	18,5	18,8	12,5	11,8
Да, возникали, и я их с легкостью преодолел	23,1	20,5	29,3	20,8	23,5
Нет, не возникало	51,1	53,9	42,5	58,3	64,7

Свыше 50% представителей бизнеса ответили, что у них не возникало никаких проблем при получении финансовых услуг, 23,1% предпринимателей столкнулись с некоторыми проблемами, но смогли их преодолеть без усилий. 18,2% респондентов смогли преодолеть проблемы при получении финансовых услуг с большими трудностями и лишь чуть более 7% опрошенных не смогли преодолеть проблемы.

При ответе на данный вопрос представители всех сегментов бизнеса

преимущественно ответили подобным образом. Наибольших процент среди предпринимателей, у которых не возникло проблем, – крупный бизнес (64,7%).

Помимо опроса департамента экономического развития Костромской области, Отделением по Костромской области Главного управления Центрального банка Российской Федерации по Центральному федеральному округу был дополнительно проведен опрос субъектов малого и среднего предпринимательства.

В опросе приняли участие 52 субъекта малого и среднего предпринимательства Костромской области: основная доля респондентов (61,5%) относится к микропредприятиям, 30,8% опрошенных относятся к малым предприятиям, 7,7 % опрошенных – средние предприятия (в 2018 году – 37 предприятий и организаций: 55,3% - малые предприятия, 31,6% - микропредприятия, 13,1% - средние предприятия), занимающиеся оптовой и розничной торговлей; ремонтом автотранспортных средств, мотоциклов, бытовых изделий и предметов личного пользования (33,1%), обрабатывающим производством (15,6%) и другими видами деятельности. По сравнению с 2018 годом к опросу подключились субъекты МСП, занимающиеся сельским хозяйством, охотой и лесным хозяйством; рыболовством и рыбоводством, гостиничным и ресторанным бизнесом.

По данным опроса 2019 года расчетно-кассовым обслуживанием в Костромской области пользуются 94,6% респондентов (73,2 % в 2018 году, по России 83,7% и 86,9% соответственно). Дистанционным доступом к банковским счетам в Костромской области воспользовались 60,8% опрошенных в 2019 году и 61,4% - в 2018 году, по России 56,0% и 70,9% соответственно. Почти половина опрошенных пользуются зарплатными проектами: в Костромской области 50,6% в 2019 году и 48,1% в 2018 году, по России 50,2% и 57,7% соответственно. В 2019 году среди опрошенных в Костромской области, как и по России в целом, отсутствуют данные об использовании услуг инкассации и кредитов для юридических лиц в банке (в 2018 году данные услуги использовали 8,2% и 28,4% респондентов Костромской области и 15,1% и 31,6% соответственно опрошенных по России). Кроме того, в 2019 году опрошенные субъекты МСП Костромской области не пользовались услугами лизинга и факторинга в банке, в то время как по России данными услугами пользовались 6,3% и 1,4% опрошенных соответственно.

Респонденты Костромской области сообщили, что в 2019 году не пользовались услугами микрофинансовых организаций и сельскохозяйственных кредитных потребительских кооперативов, в то время как Российские респонденты в 2019 году пусть незначительно, но использовали услуги указанных организаций (6,4% и 1,0% соответственно). Одна организация из опрошенных в Костромской области в 2019 году пользовалась услугами займа в кредитном потребительском кооперативе (по России - 1,0%).

Большинство субъектов МСП ответили, что пользовались дистанционным доступом к банковскому счету посредством интернет-

банкинга через стационарный компьютер/ноутбук для осуществления платежей: по Костромской области 60,8% в 2019 году и 50% в 2018 году, в России 52,1% и 64,0% соответственно. По 9,4% опрошенных Костромской области в 2019 году пользовались дистанционным доступом к банковскому счету посредством мобильного устройства и мобильного банкинга через приложение для осуществления платежей (по сравнению с 2018 годом доля увеличилась на 1,6 процентных пункта), в России данным услугами в 2019 году пользовались 13,4% и 10,9% соответственно, что на 4,7 процентных пункта и 3,7 процентных пункта ниже, чем в 2018 году. 4,7% респондентов Костромской области в 2019 году пользовались дистанционным доступом к банковскому счету посредством мобильного банкинга через смс-команды для осуществления платежей (в 2018 году - 15,3%, по России в 2019 году - 7,1%, в 2018 году 11,5%).

Среди опрошенных субъектов МСП Костромской области в 2019 году 8,9% имеют непогашенную задолженность по беззалоговому кредиту для бизнеса, 3,8% - непогашенную задолженность по залоговому кредиту для бизнеса, по одному респонденту имеют открытую кредитную линию в банке, потребительский кредит от имени физического лица в банке, по факту используемый для развития бизнеса, и заем в кредитном потребительском кооперативе (в 2018 году Костромские респонденты пользовались беззалоговым кредитом в банке - 12,8%, залоговым кредитом в банке - 19,4% и открытой кредитной линией в банке - 5,6%). Среди опрошенных субъектов МСП в России в 2019 году наибольшим спросом открытая кредитная линия в банке - 12,4% и залоговый банковский кредит - 9,2%, в 2018 году также залоговый кредит в банке - 23,4% и открытая кредитная линия в банке - 18,6%.

В 2019 и 2018 году опрошенные Костромские субъекты МСП пользовались услугой размещения депозита для юридического лица в банке: 5,8% и 11,8% соответственно. Опрошенные субъекты МСП по всей стране кроме депозитов для юридических лиц в банке (9,7% в 2019 году и 15,5% в 2018 году) размещали денежные средства в форме договора займа в микрофинансовой организации (0,1% в 2019 году и 2,3% в 2018 году), в кредитных потребительских кооперативах (0,2% в 2019 году и 1,8% в 2018 году) и в сельскохозяйственных кредитных потребительских кооперативах (0,3% в 2019 году и 1,5% в 2018 году).

Треть респондентов Костромской области (36,4%) в 2019 году не пользовались ни одной услугой страховой компании, в то время как в России среди опрошенных субъектов МСП таких организаций почти половина (48,9%). Услугами обязательного страхования гражданской ответственности и добровольного страхования в 2019 году пользовались 42,6% и 31,1% Костромских субъектов МСП соответственно, кроме того 6,1% пользовались и другими услугами страховых компаний. По России данные показатели выглядят следующим образом: 40,4% пользовались услугами обязательного страхования гражданской ответственности, 21,4% - добровольного страхования, 3,0% другими услугами страховых компаний.

Известно, что в 2018 году респонденты Костромской области и России отмечали использование только услуг обязательного страхования гражданской ответственности и добровольного страхования: 25,2% и 17,4% региональных респондентов и 33,9% и 23,6% федеральных респондентов соответственно.

В 2019 году 87,5% опрошенных субъектов МСП не пользовались услугами лизинга или факторинга в специализированных компаниях (в России – 84,9%). Услугами лизинговых компаний в 2019 году пользовались 12,5% опрошенных в Костромской области (13,4% в 2018 году) и 14,4% опрошенных в России (18,6% в 2018 году). Кроме того, российские субъекты МСП сообщили об использовании услуг факторинговых компаний в 2019 году – 1,3%, а в 2018 году 2,6%.

О наличии и использовании POS-терминалов для получения безналичных платежей с использованием банковской карты в 2019 году сообщили 16,8% костромских респондентов (11,8% в 2018 году). По России данный показатель в 2019 году составил 28,4%, увеличившись по сравнению с 2018 годом на 6,6 процентных пункта. Большинство респондентов сообщили об отсутствии необходимости в 2019 году данной услуге: 76,3% опрошенных в Костромской области и 65,2% в России. Также POS-терминалы не были востребованы опрошенными субъектами МСП и в 2018 году: 88,2% региональных и 70,6% федеральных респондентов.

### 2.3.8. Результаты мониторинга доступности для населения и субъектов малого и среднего предпринимательства финансовых услуг, оказываемых на территории субъекта Российской Федерации.

С целью определения мнения населения и субъектов предпринимательства региона о доступности финансовых услуг, вопросы, касающиеся данного направления, были включены в анкеты для проведения опросов.

В рамках опроса выяснена удовлетворенность качеством и доступностью финансовых услуг (таблица 49).

Таблица 49

Удовлетворенность качеством и доступностью финансовых услуг, оказываемых в Костромской области по мнению различных социальных групп населения, %

	Всего	Учащийся/студент	Работающие по найму	Предприниматель	Самозанятый	Пенсионеры	Временно не работающий	Безработный
Да, полностью удовлетворен	31,9	47,9	27,4	39,9	35,4	33,3	27,3	27,3
Удовлетворен только качеством финансовых услуг	15,4	11,1	15,5	8,5	15,6	17,7	20,1	18,7
Удовлетворен только доступностью финансовых услуг	22,7	17,4	24,9	23,5	27,1	21,0	21,6	17,3
Не удовлетворен	30,1	23,6	32,2	28,1	21,9	28,0	30,9	36,7

По мнению 31,9% респондентов удовлетворенность как качеством финансовых услуг, так и их доступностью находится на высоком уровне, в то же время 30,1% респондентов не удовлетворены данными параметрами. Данный факт свидетельствует о «полярности» степени удовлетворенности услугами регионального финансового сектора.

Количество опрошенных, удовлетворенных только доступностью финансовых услуг (22,7%), превышает количество удовлетворенных качеством данных услуг на 7,3%.

Среди работающих по найму, временно не работающих и безработных наблюдается большая доля неудовлетворенных качеством и доступностью финансовых услуг (32,2%, 30,9% и 36,7% соответственно), чем удовлетворенных.

Также респондентам было предложено отметить основные проблемы, с которыми они сталкиваются при посещении банков в своих муниципальных образованиях (таблица 50).

Таблица 50

Основные проблемы отделений банков в Костромской области по мнению различных социальных групп населения, %

	Всего	Учащийся/студент	Работающие по найму	Предприниматель	Самозанятый	Пенсионеры	Временно не работающий	Безработный
Удаленность	19,6	23,4	16,8	11,7	17,6	26,1	23,6	25,9
Компетентность сотрудников	8,5	7,8	8,3	6,9	9,3	4,9	9,6	14,6
Режим работы	20,6	24,7	21,3	21,4	29,6	14,7	20,4	13,3
Узкий спектр предоставляемых услуг	20,6	15,6	23,8	22,8	21,3	17,9	18,5	13,9
Низкая скорость обслуживания	14,1	18,2	12,9	13,8	6,5	17,9	17,2	13,9
Продукты банков	16,5	10,4	16,8	23,4	15,7	18,5	10,8	18,4

По мнению 41,2% респондентов основными моментами, которые не устраивают посетителей отделений банков, являются режим работы и узкий спектр предоставляемых услуг. 19,6% опрошенных отмечают удаленность банковских отделений, 16,5% – продукты банков, 14,1% – скорость обслуживания и 8,5% – компетентность сотрудников. Причем пенсионеров, временно не работающих и безработных в большей мере, не устраивает удаленность отделений банков, а предпринимателей – продукты банков (мониторинг финансовых услуг с точки зрения предпринимательского сообщества представлен далее).

Респондентам предложено оценить финансовые услуги, в которых проще либо сложнее разобраться потребителю (таблица 51).

Таблица 51

Сложность финансовых услуг по мнению различных социальных групп населения, %

	Всего	Учащийся/студент	Работающие по найму	Предприниматель	Самозанятый	Пенсионеры	Временно не работающий	Безработный
Инвестиционные продукты	34,5	34,0	35,9	35,5	29,8	31,1	40,5	29,9
Кредиты	21,6	24,5	19,1	19,4	24,6	24,3	21,5	27,4

Микрозаймы	11,1	14,5	9,2	8,4	15,8	9,7	11,4	17,2
Вклады, депозиты	9,1	6,9	9,6	10,3	8,8	8,3	10,1	8,3
Страхование	10,1	10,1	11,8	9,7	13,2	6,8	7,6	7,0
Банковские карты	4,9	5,7	4,5	5,8	1,8	10,7	2,5	2,5
Другое	8,6	4,4	10,0	11,0	6,1	9,2	6,3	7,6

К наиболее сложным финансовым услугам, предоставляемым в Костромской области, по мнению 34,5% респондентов относятся инвестиционные продукты, по мнению 21,6% респондентов – кредиты и 11,1% респондентов отнесли микрозаймы. К услугам, в которых населению разобраться проще, 4,9% опрошенных отнесли банковские карты, 9,1% опрошенных – вклады и депозиты и 8,6% опрошенных отметили другие финансовые услуги, предоставляемые банками. Необходимо отметить что если инвестиционные продукты банков и кредиты являются сложными для понимания всеми социальными группами опрошенных граждан, то банковские карты являются самыми простыми для всех групп кроме пенсионеров, они отнесли эту услугу к одной из сложных.

И заключительным вопросом для потребителей финансовых услуг был вопрос о возможности и готовности использования различных способов оплаты некоторых услуг, на примере коммунальных (таблица 52).

Таблица 52

Способы оплаты услуг по мнению различных социальных групп населения, на примере оплаты коммунальных услуг, %

	Всего	Учащийся/студент	Работающие по найму	Предприниматель	Самозанятый	Пенсионеры	Временно не работающий	Безработный
Через кассу в отделении банка	20,3	10,8	17,4	16,3	24,0	27,7	29,6	26,0
Через терминал/банкомат	17,6	25,7	15,8	16,3	18,3	11,5	25,7	18,5
Через отделение Почты России	18,2	6,8	15,5	9,5	17,3	38,7	16,4	27,4
С помощью мобильного банка	30,1	46,6	34,0	39,5	34,6	9,4	21,7	17,8
С помощью интернет-банка	12,7	9,5	16,4	18,4	5,8	9,4	6,6	8,2
Через салон сотовой связи	0,4	0,7	0,3	0,0	0,0	1,0	0,0	0,7
Другое	0,7	0,0	0,7	0,0	0,0	2,1	0,0	1,4

Потребителям было предложено выбрать способ, которым они бы стали оплачивать коммунальные услуги. 30,1% респондентов выбрали возможность оплаты с помощью мобильного банка, 20,3% респондентов воспользуются кассой в отделении банка, а 18,2% отправятся оплачивать в отделение Почты

России. 17,6% опрошенных смогут оплатить коммунальные услуги через банкоматы или терминалы и 12,7% воспользуются услугами интернет-банка.

Стоит отметить, что представители молодого поколения (учащиеся/студенты) при оплате счетов скорее выберут современные способы оплаты – мобильный банк (46,6%) и терминалы / банкоматы (25,7%). Тенденции выбора способов оплаты представителями среднего поколения (представителей предпринимательства и работающих по найму) находятся на уровне общерегиональных. Необходимо отметить, что представители старшего поколения (пенсионеры) выберут способы оплаты коммунальных услуг с помощью специалистов либо через отделение Почты России (38,7%), либо через кассу в отделении банка (27,7%).

Важным вопросом является то, какими именно услугами финансовых организаций наиболее часто пользуются предприниматели нашего региона (таблица 53).

Таблица 53

Оценка деятельности финансовых организаций, осуществляющих деятельность в Костромской области, %

	Всего	Микропредприятия	Малые предприятия	Средние предприятия	Крупные предприятия
Расчетно-кассовые услуги	35,9	37,7	36,8	19,3	22,0
Онлайн-кассы	17,4	20,3	13,2	14,0	4,9
Кредитование бизнеса	10,0	9,0	11,3	10,5	14,6
Дистанционное банковское обслуживание	14,4	12,9	17,5	10,5	19,5
Зарплатный проект	10,3	8,1	11,9	15,8	26,8
Лизинг	3,1	3,2	2,6	5,3	2,4
Факторинг	0,2	0,2	0,0	1,8	0,0
Эквайринг	1,7	1,7	1,7	3,5	0,0
Страхование	6,3	6,5	5,0	10,5	7,3
Брокерские услуги	0,0	0,0	0,0	0,0	0,0
Инкассация	0,4	0,2	0,0	3,5	2,4
Валютные операции	0,5	0,3	0,0	5,3	0,0

К наиболее используемым услугам финансовых организаций которыми пользуются предприниматели Костромской области относятся: расчетно-кассовые услуги (35,9%), онлайн-кассы (17,4%), дистанционное банковское обслуживание (14,4%), зарплатные проекты (10,3%) и кредитование бизнеса (10,0%).

Данный перечень услуг используется в большей степени предприятиями всех сегментов бизнеса, но для каждого конкретного сегмента бизнеса имеются наиболее приоритетные финансовые услуги. Так, например, для микропредприятий наиболее важными финансовыми услугами являются расчетно-кассовые услуги и онлайн-кассы (37,7% и 20,3% соответственно),

для малых предприятий – расчетно-кассовые услуги и дистанционное банковское обслуживание (36,8% и 17,5% соответственно), для средних предприятий – расчетно-кассовое обслуживание и зарплатные проекты (19,3% и 15,8% соответственно) и для крупных предприятий в приоритете зарплатные проекты (26,8%) и расчетно-кассовые услуги (22,0%).

Помимо этого, мы изучена позиция предпринимателей на предмет наличия / отсутствия проблем при получении вышеуказанных услуг (таблица 54).

Таблица 54

Проблемы при получении финансовых услуг в регионе, %

	Всего	Микропредприятия	Малые предприятия	Средние предприятия	Крупные предприятия
Да, возникали, и я не смог их решить	7,6	7,1	9,4	8,3	0,0
Да, возникали, и я смог их преодолеть с большими трудностями	18,2	18,5	18,8	12,5	11,8
Да, возникали, и я их с легкостью преодолел	23,1	20,5	29,3	20,8	23,5
Нет, не возникало	51,1	53,9	42,5	58,3	64,7

Свыше 50% представителей бизнеса ответили, что у них не возникало никаких проблем при получении финансовых услуг, 23,1% предпринимателей столкнулись с некоторыми проблемами, но смогли их преодолеть без усилий. 18,2% респондентов смогли преодолеть проблемы при получении финансовых услуг с большими трудностями и лишь чуть более 7% опрошенных не смогли преодолеть проблемы.

При ответе на данный вопрос представители всех сегментов бизнеса преимущественно ответили подобным образом. Наибольший процент среди предпринимателей, у которых не возникло проблем, – крупный бизнес (64,7%).

Завершающим вопросом при анкетировании являлся вопрос о необходимости получения дополнительных финансовых услуг (таблица 55), по результатам которого можно оценить необходимость развития каких именно услуг требуется первоначально.

Таблица 55

Финансовые услуги, которые необходимы предпринимателям Костромской области в дополнение к уже оказываемым, %

	Всего	Микропредприятия	Малые предприятия	Средние предприятия	Крупные предприятия
Расчетно-кассовые услуги	15,2	13,0	22,2	9,1	0,0
Онлайн-кассы	10,6	10,1	13,0	4,5	5,0
Кредитование бизнеса	22,7	23,8	18,4	40,9	20,0
Дистанционное банковское обслуживание	14,2	16,1	11,4	9,1	10,0

Зарплатный проект	6,4	5,7	8,1	0,0	10,0
Лизинг	10,9	12,4	7,6	9,1	15,0
Факторинг	2,4	2,6	1,6	4,5	5,0
Эквайринг	4,2	3,6	3,8	18,2	5,0
Страхование	7,2	7,8	6,5	0,0	10,0
Брокерские услуги	0,2	0,0	0,0	4,5	0,0
Инкассация	1,6	2,1	1,1	0,0	0,0
Валютные операции	1,3	0,0	2,2	0,0	20,0
Другое	3,1	2,8	4,3	0,0	0,0

К наиболее необходимым финансовым услугам для бизнеса Костромской области можно отнести кредитование бизнеса (22,7%), расчетно-кассовые услуги (15,2%), дистанционное банковское обслуживание (14,2%), услуги лизинга (10,9%), онлайн-кассы (10,6%) и услуги страхования (7,2%).

Для микропредприятий основной перечень необходимых финансовых услуг совпадает с общерегиональным, как и для представителей малого бизнеса. Для среднего бизнеса наиболее необходимыми услугами являются услуги кредитования (40,9%), эквайринг (18,2%), а также лизинг (9,1%) и дистанционное банковское обслуживание (9,1%). Мнение представителей крупного бизнеса менее дифференцировано и к тем финансовым услугам, которыми они бы хотели воспользоваться, относятся кредитование бизнеса (20,0%), валютные операции (20,0%) и лизинговые услуги (15,0%).

По результатам опроса можно отметить следующие результаты. Оценивая доступность финансовых услуг в 2019 году, 21,9% опрошенных субъектов МСП в регионе считают, что стоимость финансовых услуг в значительной мере сдерживает предпринимательскую активность в России. Среди опрошенных по России субъектов МСП данный показатель на 3,1 процентных пункта меньше.

Средневзвешенный индекс ценовой доступности для субъектов МСП в Костромской области – 3,3, по России 3,4 (показатель ОНРФР «Индекс ценовой доступности для бизнеса»).

Проведенный опрос субъектов МСП показал, что работой банков большинство респондентов удовлетворено (85,4% региональных респондентов и 80,5% федеральных респондентов в 2019 году, а в 2018 году 86,7 % и 85,8% соответственно). В 2018 году у 4,2% предпринимателей Костромской области вопрос оценки удовлетворенности работой банков вызвал затруднение.

Большинство респондентов ответили, что не сталкивались с работой микрофинансовых организаций: в регионе 87,7% опрошенных в 2019 году (100% в 2018 году) и 79,1% опрошенных в России в 2019 году (87,0% в 2018 году). Из субъектов МСП, ответивших иначе, чем «не сталкивался», удовлетворены работой микрофинансовых организаций в Костромской области в 2019 году всего 18,3% (по России 45,1%). Следует заметить, что

оценка работы микрофинансовых организаций вызвала затруднение у 56,3% региональных респондентов и у 29,9% федеральных.

Услугами кредитных потребительских кооперативов и сельскохозяйственных кредитных потребительских кооперативов большинство респондентов не пользовались, поэтому оценка качества предоставляемых ими услуг вызвала затруднение как у представителей региональных субъектов МСП, так и у федеральных.

Работой страховых компаний большинство респондентов, ответивших иначе, чем «не сталкивался», удовлетворены: в 2019 году 67,4% опрошенных Костромских субъектов МСП и 73,1% по всей России и 2018 году 84,9% и 86,8% соответственно.

Из того незначительного количества субъектов МСП, кто пользовался в 2019 году услугами лизинга и факторинга, большинство удовлетворено услугами лизинга (в 2019 году 83,5% по Костромской области и 64,4% по России), но не удовлетворено услугами факторинга (в 2019 году 60,0% по Костромской области и 60,3% по России).

В целом же большинство субъектов МСП положительно оценили удовлетворенность работой хотя бы одного типа финансовых организаций, осуществляющих свою деятельность на территории субъекта РФ: в 2019 году по Костромской области 98,4% респондентов, по России 87,8% респондентов. В 2018 году показатели были немного выше: 100% респондентов по Костромской области и 97,6% респондентов по России.

По данным проведенного опроса видно, что респонденты отмечают положительный опыт использования следующих услуг в 2019 году: расчетно-кассовым обслуживанием удовлетворены 89,7% субъектов МСП, воспользовавшихся услугой в Костромской области, 88,7% - в России; услугой открытия расчетного счета удовлетворены 89,4% субъектов МСП, воспользовавшихся услугой в Костромской области, 89,0% - в России; зарплатными проектами удовлетворены 84,6% субъектов МСП, воспользовавшихся услугой в Костромской области, 85,2% - в России; экспортно-импортными валютно-обменными операциями – 88,5% субъектов МСП, воспользовавшихся услугой в Костромской области, 61,7% - в России; дистанционным доступом к счетам – 94,4% субъектов МСП, воспользовавшихся услугой в Костромской области, 89,4% - в России.

Качеством и удобством расположения банковских отделений в 2019 году удовлетворено большинство опрошенных субъектов МСП: в Костромской области – 81,3% и 80,2% в России. Оценка количества и удобства расположения микрофинансовых организаций, кредитных потребительских кооперативов и сельскохозяйственных кредитных потребительских кооперативов вызвала у респондентов затруднение. Возможно потому, что большинство опрошенных услугами данных организаций не пользовались.

Количеством и удобством расположения страховых компаний удовлетворены 66,7% опрошенных субъектов МСП Костромской области и 50,5% субъектов МСП в России, пользовавшихся услугами компаний. Вопрос оценки количества и удобства расположения офисов, специализированных

лизинговых и факторинговых компаний вызвал у респондентов затруднение (76,0% опрошенных в Костроме и 73,0% - в России), поскольку данная финансовая услуга не является популярной.

Качеством дистанционного обслуживания в 2019 году удовлетворены 90,5% респондентов Костромской области и 77,1% по России; Интернет-связи – 81,1% в Костромской области и 78,6% в России, качеством мобильной связи 85,0% в Костромской области и 78,7% в России.

### 2.3.9. Результаты мониторинга цен на товары, входящие в перечень отдельных видов социально значимых продовольственных товаров первой необходимости, в отношении которых могут устанавливаться предельно допустимые розничные цены

По данным Костромастат, с начала 2019 года индекс потребительских цен на товары и услуги в Костромской области увеличился на 3,74 процентных пункта, что превышает показатели по Российской Федерации (3,04 п.п.) в Центральном федеральном округе (3,01 п.п.).

В отчетном периоде индекс цен на продовольственные товары на потребительском рынке Костромской области составил 103,72% (в Российской Федерации – 102,58%, в ЦФО – 102,55%).

По сравнению с декабрем 2018 года отмечено снижение цен на сахар-песок – на 30,5%, капусту белокочанную свежую – на 29,4%, картофель – 29,0%, лук репчатый – 9,7%, морковь – 9,4%.

Наибольший рост цен среди продовольственных товаров наблюдается по следующим товарам: на крупу гречневую-ядрицу – на 54% (обусловлен низкой степенью урожайности в 2017-2019, сокращением производства и посевных площадей), вермишель – на 19,3% (рост цен на сырье), пшено – на 19% (ввиду роста цен на логистику, горючее, повышения НДС и других инфраструктурных факторов), рис шлифованный – на 15,3% (сокращение запасов риса-сырца хорошего качества), рыбу мороженую неразделанную – на 11,3% (отсутствуют объективные причины, косвенный фактор – отсутствие государственного регулирования экспорта продукции отрасли), масло сливочное – на 10,7% (увеличение НДС, рост цен на сырое молоко, изменения в структуре импорта).

Темпы роста цен на данные виды продуктов превышают уровень инфляции. Вместе с тем, средние цены на них в Костромской области остаются ниже, чем в Российской Федерации и регионах Центрального федерального округа.

Среди наиболее существенных причин подорожания продуктов питания в 2019 году специалистами отмечены: повышение ставки НДС на 2%, индексация заработных плат и пенсионных выплат, соотношение валютных курсов, увеличения акциза на топливо на 3%.

### 2.3.10. Результаты мониторинга логистических возможностей субъекта Российской Федерации.

Костромская область расположена в центральной части Восточно-Европейской равнины. Граничит на юге с Ивановской областью, на западе с Ярославской областью, на северо-западе и севере с Вологодской областью, на северо-востоке и востоке с Кировской областью, на юго-востоке – с Нижегородской областью. Протяженность Костромской области с севера на юг – 260 км, с запада на восток составляет 420 км. Площадь территории составляет 60,2 тыс. км<sup>2</sup>. По территории Костромской области проходят основные железнодорожные (связывающие г. Москву с г. Владивостоком), водные и автомобильные (транспортный коридор «Санкт-Петербург – Екатеринбург») магистрали.

Положение в транспортной системе определяется состоянием двух ее основных подсистем – транспортной и дорожной инфраструктуры. Среди 18 регионов Центрального федерального округа Костромская область занимает вторые места по размеру территорий и по протяженности дорожной сети, которая составляет около 10 375 тыс. км (включая улично-дорожную сеть). Развитие многих ведущих отраслей экономики Костромской области: лесопромышленного комплекса, ювелирной промышленности, машиностроения, торговли, сельского хозяйства и туризма, ориентированных на обслуживание автотранспортом, во многом зависит от состояния сети автомобильных дорог. Благодаря автотранспорту и дорожной сети промышленность и сельское хозяйство Костромской области получают сырье и заготовки из различных субъектов Российской Федерации и зарубежных стран, а также отправляют готовую продукцию для реализации в субъектах Российской Федерации и за рубежом.

Дорожное хозяйство – крупнейший сегмент общественного достояния России. Без сети автомобильных дорог не могут быть реализованы конституционные права на свободу передвижения граждан, товаров и услуг, единство экономического пространства, решение социальных задач. Существенно усиливается роль автомобильных дорог с активизацией участия России в глобальном развитии мировой экономики. В последние годы оживление производства и повышение уровня доходов населения привели к резкому увеличению парка автотранспортных средств и объемов перевозок транспортом.

По территории Костромской области проходит автомобильная трасса «Кострома – Шарья – Киров – Пермь», которая связывает Центральный федеральный округ с Уралом, а также обеспечивает выход на страны средней Азии, а также Транссибирская железнодорожная магистраль на участке Буй – Поназырево. Такое уникальное географическое положение Костромской области во многом определяет особенности развития ее транспортной инфраструктуры, которая обеспечивает как международные и межрегиональные связи, так и внутриобластные грузовые и пассажирские перевозки.

В долгосрочном периоде транспортная политика Костромской области направлена на формирование дорожной сети круглогодичной доступности для населения и обеспечение потребности в перевозках пассажиров на социально значимых маршрутах, а также повышение комплексной безопасности и устойчивости транспортной системы региона.

К основным приоритетным задачам региона в сфере транспортной системы относятся:

1) развитие опорной сети автомобильных дорог общего пользования в Костромской области, обеспечивающее увеличение протяженности автомобильных дорог регионального, межмуниципального и местного значения, соответствующих нормативным требованиям, и повышение пропускной способности дорожной сети, модернизация искусственных сооружений;

2) развитие автомобильных дорог, развитие перевозок воздушным, водным транспортом с целью транспортного обеспечения отдаленных и труднодоступных для других видов транспорта районов;

3) внедрение прогрессивных товаротранспортных технологий;

4) обновление парка транспортных средств, внедрение воздушных судов нового поколения, новой техники;

5) обеспечение круглогодичного транспортного сообщения с сельскими населенными пунктами за счет строительства (реконструкции) автомобильных дорог с твердым покрытием для соединения с сетью автомобильных дорог федерального, регионального, межмуниципального и местного значения;

6) обеспечение комплексной безопасности и устойчивости функционирования транспортной системы, включая повышение транспортной безопасности, безопасности дорожного движения, снижение вредного воздействия транспорта на окружающую среду на основе увеличения доли применения экономичных и экологичных автомобилей и воздушных судов, переход в процессе эксплуатации автомобильного транспорта на мировые экологические стандарты Евро-5 и Евро-6 и перевод транспорта на новые виды топлива;

7) переход, в основном, к перспективным наземным, бортовым и спутниковым средствам и системам связи, навигации, наблюдения и управления воздушным и автомобильным транспортом.

В транспортный комплекс Костромской области входят предприятия автомобильного, железнодорожного, внутреннего водного и воздушного транспорта. Вместе с тем дорожное хозяйство является одним из основных элементов транспортной инфраструктуры, который обеспечивает свободу передвижения граждан и делает возможным свободное перемещение товаров и услуг.

На долю автомобильного транспорта приходится порядка 90% перевезенных пассажиров. Регулярное транспортное сообщение областного центра до ближайших крупных городов осуществляется посредством автомобильного транспорта по маршрутам «Кострома – Ярославль»,

«Кострома – Иваново», «Кострома – Владимир» и пригородного железнодорожного транспорта по маршруту «Кострома – Ярославль».

До удаленных крупных городов регулярное транспортное сообщение осуществляется посредством:

- автомобильного транспорта (маршруты «Кострома – Москва», «Кострома – Нижний Новгород», транзитные рейсы по маршрутам Уфа – Ярославль, Шарья – Урень (Нижегородская обл.), Шарья – Никольск (Вологодская обл.), Ярославль – Казань, Ярославль – Чебоксары);

- железнодорожного транспорта (сообщения «Кострома – Москва», «Москва – Хабаровск», «Москва – Владивосток», мультимодальное сообщение по маршруту «Кострома – Санкт-Петербург»);

- пригородного железнодорожного транспорта до ст. Нерехта и ст. Галич и далее на поездах дальнего следования в различных направлениях;

- воздушного транспорта (на сегодняшний день пока только «Кострома – Санкт-Петербург» «Кострома – Анапа» в летний период).

Сообщение речным транспортом осуществляется только туристическими теплоходами, регулярные перевозки в другие субъекты Российской Федерации отсутствуют.

Перевозки по межмуниципальным маршрутам Костромской области осуществляют 23 хозяйствующих субъекта различных форм собственности. На территории Костромской области осуществляет деятельность ООО «Костромской автовокзал» в состав которого входит автовокзал в городе Костроме и сеть автостанций. Пропускная способность автовокзала до 3 000 человек в сутки, вместимость до 100 человек.

Основой железнодорожного транспорта на территории Костромской области является Северная железная дорога – филиал ОАО «Российские железные дороги». Протяженность железнодорожных путей общего пользования, принадлежащих Северной железной дороге на территории Костромской области – 642 км. На территории Костромской области осуществляют деятельность два центра Северной железной дороги – Ярославский и Вологодский соответственно. Ярославский территориальный центр обслуживает участок Ярославль – Нерехта – Кострома – Галич (искл.), Вологодский – участок Буй – Галич – Шарья. Участок Буй – Галич – Шарья входит в состав одной из главных железнодорожных магистралей Российской Федерации (Транссибирская магистраль).

Железнодорожные станции Буй, Нерехта, Галич являются узловыми. Через станцию Нерехта осуществляется железнодорожное сообщение областного центра с городами Ярославлем и Иваново. Через станцию Буй осуществляется связь с городами Москвой и Санкт-Петербургом, а также с дальневосточными регионами Российской Федерации. Станция Галич связывает областной центр с участком Буй-Шарья.

Основные пассажирообразующие станции: Кострома-Новая, Буй, Нерехта, Галич, Мантурово, Шарья. На базе железнодорожного вокзала Кострома с 2017 года функционирует транспортно-пересадочный узел, обеспечивающий взаимосвязь железнодорожного и автомобильного видов

транспорта. Расчетная вместимость железнодорожного вокзала до 1 500 человек.

Железнодорожные станции, открытые для выполнения грузовых коммерческих операций: Антропово, Буй, Волгореченск, Галич, Дровинки, Еленский, Кострома – Новая, Кострома, Красильниково, Лопарёво, Нея, Николо– Полома, Номжа, Островское, Поназырево, Россолово, Сендега, Судиславль, Якшанга.

На территории Центрального федерального округа, помимо столичных авиакомпаний, только АО «Костромское авиапредприятие» (авиакомпания со 100% государственным участием и собственным авиационным комплексом) имеет сертификат эксплуатанта.

В данной связи видится перспективным участие предприятия в реализации Указа Президента Российской Федерации В.В. Путина от 07.05.2018 № 204 «О национальных целях и стратегических задачах развития Российской Федерации на период до 2024 года» в части реконструкции инфраструктуры региональных аэропортов и расширения сети межрегиональных регулярных пассажирских авиационных маршрутов, минуя Москву, до 50% от общего количества внутренних регулярных авиационных маршрутов.

Необходимо отметить, что в соответствии с распоряжением Правительства Российской Федерации от 20.04.2016 № 726-р аэропорт «Кострома (Сокеркино)» отнесен к аэропортам федерального значения и является составной частью национальной аэродромной опорной сети Российской Федерации.

Необходимо отметить, что в конце 2017 года главами городов Ярославль, Кострома, Иваново, Суздаль, Владимир, Сергиев Посад, Ростов Великий и Переславль Залесский подписано соглашение о создании Союза городов Золотого кольца России (далее – Союз). Подписание соглашения позволило объединить усилия в формировании единой туристической политики, развитию бренда на внутреннем и на международном туристических рынках. В дальнейшем планируются мероприятия по значительному увеличению туристического потока в города Золотого кольца. В этой связи, развитие аэропорта «Кострома (Сокеркино)» становится более актуальным.

Общая протяженность внутренних водных путей в границах Костромской области около 795 км, из них:

- 77 км освещаемые водные пути с гарантированными габаритами (1-ой категории), финансируемые из Федерального бюджета.

- 718 км являются водными путями (7-ой категории), без навигационного ограждения и гарантированных габаритов пути (экспедиционного завоза).

Протяженность водных путей с гарантированными габаритами по р. Волга составляет 77 км и остается неизменной на протяжении последних лет.

Остальные водные пути Костромской области (718 км) являются водными путями (7-ой категории), без навигационного ограждения и гарантированных габаритов пути (экспедиционного завоза).

Таблица 56

Водные пути Костромской области

Наименование реки	Протяженность, км	Верхняя граница, км	Нижняя граница, км
р. Кострома	122	п. Малавино	устье
р. Шача	65	с. Сидоровское	устье
р. Унжа	357	Вереговка	Козлово
р. Ветлуга	262	Устье р. Вохма	Подолиха
р. Вохма	37	п. Льнозавод	устье

Инфраструктура внутреннего водного транспорта по р. Волге включает в себя причалы для пассажирских перевозок, а также причальные и иные объекты грузового порта. Все объекты расположены в черте города Костромы.

Причальная инфраструктура для пассажирских перевозок находится в частной собственности и включает в себя три причала, один из которых предназначен для пригородных перевозок, а два причала для причаливания туристических и иных судов с осадкой до 3,5 метров.

На сегодняшний день на территории порта в городе Кострома осуществляет деятельность ООО «ВолгаКран».

Объекты грузового порта включают в себя:

- причальная стенка длиной 395 метров с осадкой до 3,5 метров;
- крановые пути длиной: 220 метров – фронтальные; 50 метров – тыловые;
- производственное помещение;
- складская площадь, прилегающая к причальной стенке.

Имеются портальные 3 крана, из которых 2 грузоподъемностью до 10 тонн, 1 кран грузоподъемностью до 27 тонн. Производственная мощность составляет 5 млн. 253 тыс. тонн груза в год. В сутки погрузка (выгрузка) составляет порядка 2 тыс. тонн.

Фактическая загрузка производственных мощностей составляет не более 10% от потенциальной.

На текущую дату объекты речного порта, а именно: крановые пути, грузовая площадка, автоподъездные пути, имеющие грузовое назначение, расположенных по адресу: г. Кострома, ул. Красная Байдарка, 48, переданы из собственности Российской Федерации в государственную собственность Костромской области и находятся в оперативном управлении ОГКУ «Костромаавтодор».

В случае развития порта имеется возможность переключения грузопотоков с других видов транспорта.

В настоящее время регулярные перевозки пассажиров внутренним водным транспортом осуществляются с 2011 года ООО «Волна» по 2 пригородным линиям «Кострома – Борщино» и «Кострома – Сады» теплоходом «Москва-52», общая протяженность линий 35 км. Кроме того, на

территории Костромской области функционирует паромная переправа через р. Волга в Красносельском районе: «Красное – Красные Пожни», обслуживаемая ООО «Волна». Указанная паромная переправа осуществляет перевозку пассажиров и грузов.

Также ООО «Волна» осуществляет экскурсионно-прогулочные и иные коммерческие рейсы на теплоходе «Москва-52».

Восстановление судоходства по малым рекам региона требует значительных капитальных вложений. Для возобновления судоходства на водных путях необходимо проведение капитальных восстановительных путевых работ, а также комплекса эксплуатационных расходов.

В настоящее время перспективы развития речного транспорта в регионе оцениваются как низкие.

Перспективным видится создание на базе вышеназванного имущественного комплекса в городе Костроме речного порта областного значения. Администрацией Костромской области проводится работа по привлечению инвесторов для развития инфраструктуры речного порта в городе Костроме на основе концессионного механизма.

#### 2.3.11. Результаты мониторинга развития передовых производственных технологий и их внедрения, а также процесса цифровизации экономики и формирования ее новых рынков и секторов

В области проведен мониторинг внедрения передовых производственных технологий и модернизации производств в промышленном секторе. Результаты представлены ниже.

##### В обрабатывающих производствах.

ОАО «Газпромтрубинвест» - приобретены установки автоматического контроля резьбы муфт и труб и термодиффузионного цинкования муфт;

АО «Галичский автокрановый завод» - проведена модернизация кранов КС-55713-1 Л-1 грузоподъемностью 25 тонн; поставлены на серийное производство краны КС-55721-1В, КАМАЗ-6340 (8\*4), г/п 35 т и КС-55721-5В, КАМАЗ-63501 (8\*8), г/п 35 т, кран-манипулятор КМУ-150 с включением в состав навесного бурового оборудования для работ по закладке фундамента установке свай, опор для мостов ЛЭП;

АО «Костромской судомеханический завод» - приобретены новые металлорежущие станки (токарно-винторезный, для вальцовки листового материала). Реализован новый проект – пассажирский катер КС-163 (класс РРР – Р1,2 лёд 20), пассажировместимость судна составляет 40 человек. Габаритные размеры (длина 24,8 м, ширина – 4,1 м), осадка (1,2 м), водоизмещение судна (38 т) позволяют использовать катер для регулярных пассажирских перевозок внутренним водным транспортом. Новый катер отличается современным дизайном, хорошая обзорность, уютный комфортабельный салон;

ОАО «Буйский химический завод» - приобретено оборудование для дробилки брусита, поплавковых уровнемеров на емкости на склад кислот;

ООО «Резилюкс-Волга» - проведена модернизация оборудования (установка производственной линии № 13 швейцарской фирмы «NETSTAL», по производству преформ и бутылок ПЭТ (полиэтилентерефталат) методом выдувного формования для пищевой и перерабатывающей промышленности);

ООО НПО «Нафта-техника» - выпуск новой продукции по разработкам конструкторского бюро предприятия:

- установка смесительная с мерным баком УСМ–2200(Р) для работ по приготовлению неагрессивных жидкостей и растворов при цементировании нефтяных и газовых скважин при их освоении и капитальном ремонте. Эксплуатация установки возможна в условиях, умеренных и холодных климатических районах по ГОСТ 15150-69, климатическое исполнение – УХЛ, категория размещения – 1 (при температуре окружающего воздуха от –45° до +40°С),

- агрегат цементировочный со смесителем, двухнасосный, трехплунжерный АЦС2-700х40 (плунжерный насос высокого давления НТ-70) для нагнетания тампонажных растворов и других технологических неагрессивных жидкостей при цементировании, капитальном ремонте и освоении нефтегазовых скважин;

ОАО «Цвет» - продолжается работа по созданию участка производства днищ для сосудов (техническое оснащение).

В сфере деревообработки: в 2019 года на комбинате НАО «СВЕЗА Кострома» введены в эксплуатацию:

- автоматическая линия по упаковке фанеры в стрейч-пленку. Это позволила предприятию высвободить мощностей для производства фанеры до 3,5 %, снизить себестоимость упаковки в 2,5 раза. Сумма инвестиций составила 70 млн. руб.

- пресс дегидратации шпона (выдавливание влаги прессом), новая уникальная технология запатентована японской компанией Kitagawa. Пресс дегидратации будет способствовать повышению производительности линии сушки в среднем на 4 %, улучшению качества продукции, а также снижению выброса паров в атмосферу (отжатая влага поступает в бассейн термической обработки). Прогнозируемый экономический эффект установки пресса дегидратации составит до 25 млн. руб. в год. Объемы производства при выходе пресса на проектную мощность увеличатся на 1 100 м3 фанеры в год. Бюджет проекта составил около 40 млн. рублей. Срок окупаемости менее четырех лет.

В сфере топливно-энергетического комплекса и жилищно-коммунального хозяйства: в 2019 году за счет средств НКО «Костромской фонд энергосбережений» проведены работы по установке 11 котлов марки КВр в 10 муниципальных образованиях Костромской области. Стоимость поставки и установки котлов составила 6,14 млн. руб. Применение в котлах КВр современной технологии сжигания топлива в слое снижает потери с механическим и химическим недожогом топлива. Котел КВр отличается высоким КПД, эффективность сжигания топлива, экономичность, компактность, надежность, удобство эксплуатации, повышенная ремонтпригодность, что достигается за счет применения конструктивных решений.

В части рассмотрения перехода на современную систему диспетчеризации, учета и тарификации отрасли жилищно-коммунального хозяйства и топливно-энергетического комплекса сообщаем, что в регионе ведется работа по автоматизации и диспетчеризации инженерного оборудования, учета ресурсов и взаимодействия с поставщиками и потребителями ресурсов. Так, в п. Красное-на-Волге реализуются мероприятия по модернизации системы уличного освещения, включающие установку 780 современных светодиодных светильников и 23 шкафов управления наружным освещением. Последние позволяют осуществлять сбор в пунктах электропитания параметры электрических сетей, а также автоматический сбор, обработку и хранение информации по учету электроэнергии и мощности.

#### Сопровождение инвестиционных проектов

В 2019 году администрацией Костромской области заключены соглашения по реализации инвестиционных проектов, направленных на модернизацию и расширение действующих производств: «Развитие производственных мощностей на заводе «Аква Стар» (заявленный объем инвестиций – 1 млрд. рублей, планируется создать 75 новых рабочих мест) и «Модернизация животноводческого комплекса ООО «Воскресенье-АГРО» (заявленный объем инвестиций – 245 млн. рублей, планируется создать 27 новых рабочих мест). Проекты включены в Реестр инвестиционных проектов Костромской области с предоставлением режима наибольшего благоприятствования.

Всего по состоянию на 1 января 2020 года в Реестре инвестиционных проектов Костромской области находится 21 инвестиционный проект с общим объемом инвестиций порядка 36 млрд. рублей.

В отношении 16 проектов установлен режим наибольшего благоприятствования в виде применения пониженных налоговых ставок и льгот по региональным налогам, в т.ч. 2 в рамках заключенных специальных инвестиционных контрактов.

Сумма предоставленных налоговых льгот в рамках реализации проектов, включенных в Реестр, за январь-сентябрь 2019 года (на последнюю отчетную дату) составила 110,5 млн. рублей, объем вложенных инвестиций – 845 млн. рублей, сумма уплаченных налогов в бюджеты всех уровней составила 2,7 млрд. рублей.

Для поддержки развития производственного и социального секторов экономики в региональном плане («дорожной карте») по содействию развитию конкуренции предусмотрено более 85 системных мероприятий распределенным по 28 группам. Данные группы системных мероприятий определены в соответствии с пунктом 30 Стандарта развития конкуренции.

Данные мероприятия выполняются в соответствии с плановыми сроками в целях обеспечения качественной работы по развитию конкуренции на всех товарных рынках региона. По итогам 2019 года средневзвешенное исполнение системных мероприятий составило 94,2%.

Развернутая информация об исполнении представлена ниже.

## Информация об исполнении системных мероприятий по итогам 2019 года

№ п/п	Содержание мероприятия	Ожидаемый результат	Информация о выполнении мероприятия
<b>Раздел 1. Мероприятия, направленные на развитие конкурентоспособности товаров, работ, услуг субъектов малого и среднего предпринимательства</b>			
1	Оказание финансовой поддержки субъектам малого и среднего предпринимательства в рамках Национальной гарантийной системы поддержки малого и среднего предпринимательства (далее – МСП)	Оказана кредитно-гарантийная поддержка не менее 20 субъектам МСП ежегодно	В 2019 году ООО «Гарантийным фондом поддержки предпринимательства Костромской области» оказана поддержка 36 субъектам МСП, объем поручительств составил 230,84 млн. рублей, объем привлеченных заемных средств в экономику области составил 543,79 млн. рублей.
2	Повышение доступности финансирования микро и малого бизнеса за счет микрофинансовых организаций	Выдача субъектам МСП не менее чем 199 микрозаймов до конца 2022 года	В 2019 году ООО «Микрокредитная компания Костромской области» выдано 12 микрозаймов на общую сумму 41,8 млн. рублей для субъектов МСП, осуществляющих деятельность в сфере туризма, производства пиломатериалов, производства и торговли кровельных материалов, производство хлебобулочных изделий.
3	Организация оказания комплекса услуг, сервисов и мер поддержки субъектам МСП в Центрах «Мой бизнес», в том числе финансовых (гарантийных, лизинговых) услуг, консультационной и образовательной поддержки, услуг АО «Корпорация «МСП» и АО «Российский экспортный центр»	Оказано не менее 6 000 услуг субъектам МСП по актуальным вопросам ведения предпринимательской деятельности	Сотрудниками центра «Мой бизнес» оказано 2852 услуги субъектам малого и среднего предпринимательства, из них: - консультационные услуги; - услуги по содействию в популяризации продукции, производимой СМСП; - услуги по содействию в приведении продукции в соответствие с необходимыми требованиями (стандартизация, сертификация, необходимые разрешения); - услуги по содействию в проведении патентных исследований; - услуги по регистрации учетной записи (аккаунта) субъекта МСП на торговых электронных площадках; - образовательные услуги; - услуги по организации участия в выставочно-ярмарочных мероприятиях и бизнес-миссиях в России;

			<ul style="list-style-type: none"> <li>- услуги по предоставлению поручительств по обязательствам перед кредитными организациями;</li> <li>- услуги по предоставлению микрозаймов;</li> <li>- услуги по содействию в подготовке и переводе на иностранные языки презентационных материалов;</li> <li>- услуги по содействию в создании на иностранном языке и (или) модернизации сайта субъекта МСП;</li> <li>- услуги по экспертизе и сопровождению экспортного контракта;</li> <li>- услуги по поиску иностранных партнеров и др.</li> </ul>
<b>Раздел 2. Мероприятия, направленные на обеспечение прозрачности и доступности закупок товаров, работ, услуг, осуществляемых с использованием конкурентных способов определения поставщиков (подрядчиков, исполнителей)</b>			
1	<p>Разработка и утверждение заказчиками, осуществляющими закупки в порядке, установленном Федеральным законом от 18.07.2011 № 223-ФЗ «О закупках товаров, работ, услуг отдельными видами юридических лиц» (далее – Федеральный закон № 223-ФЗ), типового положения о закупке, устанавливающего специальный режим осуществления закупок, участниками которых могут быть только субъекты малого предпринимательства</p>	<p>Доля закупок у субъектов МСП (включая закупки, участниками которых являются любые лица, в том числе субъекты МСП, закупки, участниками которых являются только субъекты МСП, и закупки, в отношении участников, которых заказчиком устанавливается требование о привлечении к исполнению договора субподрядчиков (соисполнителей) из числа субъектов МСП), в общем годовом стоимостном объеме закупок, осуществляемых в соответствии с Федеральным законом № 223-ФЗ за 2019 год, - не менее 18%;</p> <p>доля заказчиков, утвердивших типовое положение, устанавливающее специальный режим осуществления закупок, участниками которых могут быть</p>	<p>Общее количество исполнительных органов государственной власти Костромской области, подведомственные учреждения которых имеют возможность осуществления закупок по Федеральному закону №223-ФЗ «О закупках товаров, работ, услуг отдельными видами юридических лиц» - 15, из них 11 исполнительных органов государственной власти Костромской области обеспечили включение специального режима осуществления закупок, участниками которых могут быть только субъекты малого предпринимательства в Положения о закупках подведомственных учреждений.</p> <p>Процент выполнения целевого показателя, предусмотренного «дорожной картой», по итогам 2019 года составил 146%.</p>

		<p>только субъекты малого предпринимательства, в общем числе заказчиков, осуществляющих закупки в соответствии с Федеральным законом № 223-ФЗ,</p> <p>- по итогам 2019 года - не менее чем 50%,</p> <p>- по итогам 2020 года - не менее чем 100%</p>	
2	<p>Принятие распорядительного документа, регламентирующего порядок согласования планов закупок товаров, работ, услуг хозяйственным обществам, доля участия Костромской области в которых составляет более 50 процентов, а также государственным унитарным предприятиям, автономным учреждениям, бюджетным учреждениям в части выполнения требования Федерального закона № 223-ФЗ</p>	<p>Доля закупок у субъектов МСП (включая закупки, участниками которых являются любые лица, в том числе субъекты МСП, закупки, участниками которых являются только субъекты МСП, и закупки, в отношении участников, которых заказчиком устанавливается требование о привлечении к исполнению договора субподрядчиков (соисполнителей) из числа субъектов МСП), в общем годовом стоимостном объеме закупок, осуществляемых в соответствии с Федеральным законом № 223-ФЗ за 2019 год, - не менее 18%;</p> <p>доля органов исполнительной власти Костромской области, издавших распорядительные документы, в общем числе органов исполнительной власти Костромской области, в</p>	<p>Общее количество исполнительных органов государственной власти Костромской области, подведомственные учреждения которых имеют возможность осуществления закупок по Федеральному закону № 223-ФЗ «О закупках товаров, работ, услуг отдельными видами юридических лиц» - 15, из них 10 исполнительных органов государственной власти Костромской области приняли распорядительный документ, регламентирующий порядок согласования планов закупок товаров, работ.</p> <p>Процент выполнения целевого показателя, предусмотренного «дорожной картой», по итогам 2019 года составил 111%.</p>

		<p>подведомственности которых находятся хозяйственные субъекты, осуществляющие закупки в соответствии с Федеральным законом № 223-ФЗ:</p> <ul style="list-style-type: none"> <li>- по итогам 2019 года - не менее чем 60%,</li> <li>- по итогам 2020 года - не менее чем 100%</li> </ul>	
3	<p>Методологическое сопровождение деятельности заказчиков Костромской области по вопросам реализации Федерального закона № 223-ФЗ</p>	<p>Доля закупок у субъектов МСП (включая закупки, участниками которых являются любые лица, в том числе субъекты МСП, закупки, участниками которых являются только субъекты МСП, и закупки, в отношении участников, которых заказчиком устанавливается требование о привлечении к исполнению договора субподрядчиков (соисполнителей) из числа субъектов МСП), в общем годовом стоимостном объеме закупок, осуществляемых в соответствии с Федеральным законом № 223-ФЗ за 2019 год, - не менее 18%;</p> <p>количество проведенных совещаний по итогам года - не менее 1</p>	<p>29 сентября 2019 года ОГКУ «АГЗКО» проведено итоговое совещание на тему: «Реализация положений Федерального закона от 18.07.2011 № 223-ФЗ «О закупках товаров, работ, услуг отдельными видами юридических лиц». Процент выполнения целевого показателя, предусмотренного «дорожной картой», по итогам 2019 года составил 100%.</p>
4	<p>Разработка в целях применения заказчиками при проведении закупок товаров, работ, услуг для обеспечения государственных</p>	<p>Обеспечение прозрачности и доступности закупок товаров, работ, услуг;</p>	<p>ОГКУ «АГЗКО» на сайте <a href="http://rks.adm44.ru">rks.adm44.ru</a> размещено 3 типовых технических задания, типовых контракта. Процент выполнения целевого показателя, предусмотренного «дорожной картой», по итогам 2019 года составил 100%.</p>

	нужд типовых технических заданий, размещение типовых контрактов	среднее число участников конкурентных процедур определения поставщиков (подрядчиков, исполнителей) при осуществлении закупок для обеспечения государственных и муниципальных нужд к 2020 году - не менее 3; Количество размещенных на сайте rks.adm44.ru типовых документов по итогам 2019 года - не менее 3	
5	Применение Федерального закона № 223-ФЗ	Увеличение участия субъектов МСП в общем годовом стоимостном объеме закупок, осуществляемых в соответствии с Федеральным законом № 223-ФЗ за 2019 год, - не менее 18%	Доля закупок у субъектов малого и среднего предпринимательства составила 13%. Целевой показатель, предусмотренный «дорожной картой», по итогам 2019 года выполнен на 72%.
6	Проведение обучающих мероприятий с субъектами МСП по вопросу их участия в закупках для нужд Костромской области	Получение поставщиками практического опыта работы с электронными торговыми площадками; среднее число участников конкурентных процедур определения поставщиков (подрядчиков, исполнителей) при осуществлении закупок для обеспечения государственных и муниципальных нужд к 2020 году - не менее 3; количество проведенных практических семинаров - по итогам каждого отчетного года - не менее 3	ОГКУ «Агентство государственных закупок Костромской области» проведено 3 обучающих мероприятия с субъектами малого и среднего предпринимательства в феврале, июне, сентябре 2019 года. Целевой показатель, предусмотренный «дорожной картой» выполнен на 100%.

7	Осуществление закупок в соответствии с Федеральным законом от 5 апреля 2013 года № 44-ФЗ «О контрактной системе в сфере закупок товаров, работ, услуг для обеспечения государственных и муниципальных нужд» (далее – Федеральный закон № 44-ФЗ) для субъектов малого предпринимательства	Расширение участия субъектов МСП в закупках товаров, работ, услуг; доля закупок у субъектов МСП в общем годовом стоимостном объеме закупок, осуществляемых в соответствии с Федеральным законом № 44-ФЗ за 2019 год, - не менее 38%	Доля закупок у субъектов малого и среднего предпринимательства в 2019 году составила 21%. Целевой показатель, предусмотренный «дорожной картой», по итогам 2019 года выполнен на 55%.
8	Проведение централизованных закупок	Устранение случаев (снижение количества) осуществления закупок у единственного поставщика (подрядчика, исполнителя); среднее число участников конкурентных процедур определения поставщиков (подрядчиков, исполнителей) при осуществлении закупок для обеспечения государственных и муниципальных нужд к 2020 году - не менее 3; доля заказчиков, принявших участие в централизованных закупках, - не менее чем 40%	Доля заказчиков, принявших участие в централизованных закупках для государственных нужд Костромской области, по итогам 2019 года составила 49,7%. Целевой показатель, предусмотренный «дорожной картой», по итогам 2019 года выполнен на 124%.
<b>Раздел 3. Мероприятия, направленные на включение в программы по повышению качества управления закупочной деятельностью субъектов естественных монополий и компаний с государственным участием показателей эффективности</b>			
1	Методологическое сопровождение деятельности заказчиков Костромской области из числа субъектов естественных	Количество проведенных семинаров по итогам каждого отчетного года - не менее 3	ОГКУ «Агентство государственных закупок Костромской области» проведено 3 обучающих мероприятия с субъектами малого и среднего предпринимательства в феврале, июне, сентябре 2019 года.

	монополий и компаний с государственным участием по вопросам реализации Федерального закона от № 223-ФЗ		
<b>Раздел 4. Мероприятия, направленные на устранение избыточного государственного и муниципального регулирования, а также на снижение административных барьеров</b>			
1	Проведение оценки регулирующего воздействия проектов нормативных правовых актов Костромской области и экспертизы нормативных правовых актов Костромской области с целью выявления положений, необоснованно затрудняющих осуществление предпринимательской и инвестиционной деятельности	Доклад о проведении оценки регулирующего воздействия проектов нормативных правовых актов Костромской области и экспертизы нормативных правовых актов Костромской области	<p>С целью взаимодействия в рамках обсуждения проектов и действующих нормативных правовых актов Костромской области в 2019 году департаментом экономического развития Костромской области заключено 12 соглашений с региональными представителями бизнес-сообществ.</p> <p>В 2019 году в ходе проведения публичных консультаций, проводимых в рамках ОРВ, экспертизы и оценки фактического воздействия нормативных правовых актов поступило 221 предложение и замечание от организаций и индивидуальных предпринимателей на 56 проектов и действующих нормативных правовых актов, что составляет 89% от всех проектов, по которым были проведены публичные консультации.</p> <p>ОРВ проектов НПА на региональном уровне проводится на систематической основе. За 2019 год подготовлено 151 заключение по ОРВ, экспертизе и оценке фактического воздействия, в т.ч. с проведением публичных консультаций, из них:</p> <ul style="list-style-type: none"> <li>- 139 заключений по ОРВ, в 17-х из которых выявлены положения, затрудняющие осуществление предпринимательской и инвестиционной деятельности в регулируемых данными проектами сферах деятельности;</li> <li>- 10 заключений по экспертизе действующих региональных нормативных правовых актов, 2 из которых получил отрицательное заключение;</li> <li>- 2 заключения об оценке фактического воздействия нормативного правового акта.</li> </ul> <p>Замечания, отраженные в заключениях, были учтены разработчиками при доработке проектов и действующих</p>

			<p>нормативных правовых актов Костромской области. По одному проекту НПА был отказ от принятия.</p> <p>Замечания по данным проектам касались в основном наличия положений, вводящих избыточные обязанности, запреты и ограничения для физических и юридических лиц, приводящих к административным барьерам.</p> <p>В соответствии с Законом Костромской области от 16.07.2014 № 557-5-ЗКО «Об экспертизе муниципальных нормативных правовых актов, затрагивающих вопросы осуществления предпринимательской и инвестиционной деятельности, и оценке регулирующего воздействия проектов таких актов» все муниципальные образования Костромской области с 1 января 2019 года в обязательном порядке должны проводить процедуру ОРВ.</p> <p>За 2019 год ими подготовлено 263 заключения по ОРВ по проектам муниципальных НПА, в т.ч. 163 по г. Кострома и 50 по экспертизе действующих муниципальных НПА.</p> <p>Итогом совместной работы стала положительная оценка Минэкономразвития России качества осуществления ОРВ и экспертизы в регионе, согласно которой Костромская область входит в группу регионов с «высшим уровнем» развития оценки регулирующего воздействия в субъекте.</p>
2	Актуализация «Путеводителя предпринимателя и инвестора» и размещение его на Инвестиционном портале Костромской области <a href="http://www.investkostroma.ru">www.investkostroma.ru</a>	Информация о порядке прохождения административных процедур и мерах поддержки инвесторов и предпринимателей	В 2019 году проведена актуализация «Путеводителя предпринимателя и инвестора». Актуальная информация о мерах государственной поддержки и сроков оказания государственных и муниципальных услуг в отношении субъектов предпринимательской и инвестиционной деятельности представлена на Инвестиционном портале Костромской области.
3	Организация предоставления государственных и муниципальных услуг для бизнеса через ОГКУ «Многофункциональный центр предоставления государственных	Возможность получения предпринимателями государственных и муниципальных услуг в ОГКУ «МФЦ»	На базе ОГКУ «МФЦ» функционируют МФЦ для бизнеса в городе Мантурово и центры оказания услуг для предпринимателей в банковских организациях в г. Костроме и г. Галиче. В декабре 2019 года открыт новый дополнительный офис МФЦ для бизнеса на базе Бизнес-центра Костромской области. За 2019 год хозяйствующим субъектам оказано 34 880 услуг.

	и муниципальных услуг населению» (далее – ОГКУ «МФЦ»))		
4	Проведение мероприятий по контролю без взаимодействия с юридическими лицами и индивидуальными предпринимателями в сфере управления многоквартирными домами (далее – МКД)	Проверки в виде проведения лицензионного контроля и жилищного надзора	С целью сокращения запрашиваемых документов у подконтрольных субъектов, в соответствии со ст. 8.3 Федерального закона № 294-ФЗ проведено 575 мероприятий по контролю без взаимодействия с юридическими лицами, а также в соответствии со ст.11 Федерального закона № 294-ФЗ проведено 657 документарных проверок, что на 2% больше АППГ 2018 года (645 документарных проверок).
5	Использование системы межведомственного электронного взаимодействия при выполнении контрольно-надзорных функций в сфере управления МКД	Обмен информацией в ходе проведения лицензионного контроля и жилищного надзора	В отношении соискателей лицензий, представивших заявления о предоставлении лицензии (переоформлении) за 2019 проведено 16 таких документарных, проверок, в ходе которых сделано 26 запросов информации с использованием системы межведомственного электронного взаимодействия
6	Проведение мероприятий, направленных на профилактику нарушений обязательных требований действующего законодательства по управлению МКД	Выдача предостережений, проведение предварительных проверок	С целью сокращения внеплановых проверок в общем числе контрольно-надзорных мероприятий Инспекцией активно используется в соответствии со статьей 8.2 Федерального закона от 26.12.2008 № 294-ФЗ "О защите прав юридических лиц и индивидуальных предпринимателей при осуществлении государственного контроля (надзора) и муниципального контроля" (далее - Федеральный закон № 294-ФЗ) проводятся мероприятия, направленные на профилактику нарушений обязательных требований, в частности: 1) на официальном сайте в сети "Интернет" для каждого вида государственного контроля (надзора) размещены перечни нормативных правовых актов или их отдельные части, содержащие обязательные требования, оценка соблюдения которых является предметом государственного контроля (надзора), а также тексты соответствующих нормативных правовых актов; 2) информирование юридических лиц, индивидуальных предпринимателей по вопросам соблюдения обязательных требований (проведено 25 встреч с гражданами и управляющими

			<p>организациями), разъяснительная работа в средствах массовой информации (направлен 51 пресс-релиз).</p> <p>В случае изменения обязательных требований на официальном сайте Инспекции размещаются комментарии новых норм, внесенных изменений в действующие акты, сроки и порядок вступления их в действие, а также рекомендации о проведении необходимых организационных, технических мероприятий, направленных на внедрение и обеспечение соблюдения обязательных требований.</p> <p>Практика осуществления государственного контроля (надзора), в том числе наиболее часто встречающиеся случаи нарушений обязательных требований с рекомендациями в отношении мер, которые должны приниматься юридическими лицами, в целях недопущения таких нарушений за истекший, рассмотрены в ходе 4 публичных обсуждений.</p> <p>За 2019 год Инспекцией выдано 139 предостережений о недопустимости нарушения обязательных требований в соответствии с частями 5 - 7 ст. 8.2 вышеуказанного закона. В соответствии с частью 3.2 ст. 10 вышеуказанного закона проведено 575 предварительных проверок, по результатам которых нарушения жилищного законодательства были устранены управляющими организациями самостоятельно без проведения внеплановой проверки и выдачи предписания.</p> <p>Указанные мероприятия позволили сократить количество внеплановых проверок за истекший период 2019 года по сравнению с 2018 годом на 35 проверок (5,74%) .</p>
<p><b>Раздел 5. Мероприятия, направленные на совершенствование процессов управления в рамках полномочий органов исполнительной власти субъектов Российской Федерации или органов местного самоуправления, закрепленных за ними законодательством Российской Федерации, объектами государственной собственности субъекта Российской Федерации и муниципальной собственности, а также на ограничение влияния государственных и муниципальных предприятий на конкуренцию</b></p>			
1	Оптимизация структуры государственного имущества Костромской области и функций	Решение о включении государственного имущества Костромской области в прогнозный план приватизации	По итогам инвентаризации государственного имущества Костромской области, предложений отраслевых исполнительных органов государственной власти Костромской области сформирована и утверждена постановлением Костромской

	хозяйствующих субъектов с участием Костромской области		областной Думы от 24.11.2016 № 383 программа приватизации государственного имущества Костромской области на 2017-2019 годы (в ред. от 21.11.2019 № 1277). К реализации в 2019 году подлежат 33 объекта и комплекса объектов недвижимого имущества, а также доли участия Костромской области в 2 хозяйственных обществах. За отчетный период Депимуществом Костромской области проведено 14 многолотовых торгов. Продано 8 объектов. Общий объем поступлений денежных средств в областной бюджет за 2019 год от продажи указанных объектов составил 3,6 млн. рублей. Торги по остальным объектам и комплексам объектов признаны несостоявшимися по причине отсутствия заявок либо недопуска претендентов к участию в торгах.
2	Совершенствование процессов управления объектами государственной собственности Костромской области	Проведение реорганизации, ликвидации, приватизации государственных предприятий Костромской области и хозяйственных обществ с долей участия Костромской области в уставном капитале	За отчетный период ликвидированы 1 государственное предприятие Костромской области и 3 хозяйственных общества с долей участия Костромской области: 1) в связи с завершением процедуры конкурсного производства - государственное предприятие Костромской области «Костромахозлес»; 2) в результате завершения реорганизации в форме присоединения - АО «Проектавтодор», АО «Костромская областная управляющая компания», ООО «Костромская лесопромышленная компания».
3	Формирование реестра хозяйствующих субъектов, доля участия Костромской области или муниципального образования в которых составляет 50 и более процентов, осуществляющих деятельность на территории Костромской области	Сформированный реестр для дальнейшего управления объектами государственной или муниципальной собственности Костромской области	Депимуществом Костромской области сформирован реестр хозяйствующих субъектов (учреждений, предприятий, хозяйственных обществ с долей участия Костромской области и муниципалитетов 50 и более процентов). В реестр вошли более 1 200 хозяйствующих субъектов.
4	Мониторинг деятельности хозяйствующих субъектов, доля участия Костромской области или	Получение аналитической информации для выработки предложений по управлению	Департаментом экономического развития Костромской области проведен мониторинг деятельности хозяйствующих субъектов, доля

	муниципального образования в которых составляет 50 и более процентов	государственным муниципальным имуществом	и участия Костромской области или муниципального образования в которых составляет 50 и более процентов. Согласно проведенного мониторинга по состоянию на 1 января 2020 года на территории региона осуществляло деятельность 1203 хозяйствующих субъекта, прежде всего, на социально значимых рынках (образования - 56,4%, культуры - 10,7%, социального обслуживания 4,4%, здравоохранения - 2,9%), а также в сфере жилищно-коммунального хозяйства - 4,8%. Кроме того, в результате мониторинга выявлено, что порядка 4,5% хозяйствующих субъектов, в настоящее время не осуществляют финансово-хозяйственную деятельность, а также в 2020 году к ликвидации запланировано 0,1% хозяйствующих субъектов.
<b>Раздел 6. Мероприятия, направленные на создание условий для недискриминационного доступа хозяйствующих субъектов на товарные рынки</b>			
1	Мониторинг наличия (отсутствия) административных барьеров, экономических ограничений для субъектов предпринимательской деятельности	Получение аналитической информации о наличии/отсутствии избыточного государственного, муниципального регулирования	44,3% предпринимателей считают, что при осуществлении их деятельности административные барьеры имеют место быть, но они преодолимы без существенных затрат. 19,1% респондентов считают, что административные барьеры отсутствуют. Причем необходимо отметить, что число предпринимателей так считающих снизилось по сравнению с 2018 годом, снижение отмечается по всем сегментам бизнеса. Кроме того, на 1,5% снизилось количество респондентов, считающих что барьеры которые присутствуют, можно преодолеть только при осуществлении значительных затрат. Число отметивших непреодолимые барьеры сохранилось за год на неизменном уровне – так считает каждый десятый опрошенный предприниматель. Следует отметить что в 2019 году в сравнении с 2018 годом по всем сегментам бизнеса снизилось количество респондентов, считающих что административные барьеры отсутствуют.
2	Реализация и периодическая актуализация плана мероприятий «Трансформация делового климата»	Выполнение установленных целевых показателей	Отчет о реализации плана мероприятий «Трансформация делового климата», утвержденного Правительством Российской Федерации, представляется департаментом экономического развития Костромской области в Минэкономразвития России на квартальной основе.

			Распоряжением Правительства Российской Федерации от 17 января 2020 года № 19-р снесены изменения в данный документ в части включения 71 нового мероприятия и 4-х новых направлений: туризм, защита бизнеса, предпринимательство в сельском хозяйстве и экология.
<b>Раздел 7. Мероприятия, направленные на обеспечение и сохранение целевого использования государственных (муниципальных) объектов недвижимого имущества в социальной сфере</b>			
1	Обеспечение и сохранение целевого использования государственных объектов недвижимого имущества в социальной сфере	Закрепление государственного имущества на праве оперативного управления, передача (согласование передачи) в пользование третьих лиц (с условием целевого использования)	Государственное имущество, закрепленное за учреждениями социальной сферы, в целом используется по целевому назначению. Временно неиспользуемые объекты переданы в пользование третьих лиц на праве аренды для целей обеспечения деятельности учреждений социальной сферы, а именно: <ul style="list-style-type: none"> <li>- в учреждениях здравоохранения под аптечные пункты и предоставление медицинских услуг,</li> <li>- в учреждениях образования под организацию общественного питания (буфеты, столовые, автоматы горячих напитков и снековой продукции), продажу канцелярских товаров, книжной продукции,</li> <li>- в учреждениях социального обслуживания под торговлю товарами первой необходимости и оказание услуг населению (парикмахерские).</li> </ul>
<b>Раздел 8. Мероприятия, направленные на содействие развитию практики применения механизмов государственно-частного и муниципально-частного партнерства, в том числе практики заключения концессионных соглашений, в социальной сфере (детский отдых и оздоровление, спорт, здравоохранение, социальное обслуживание, дошкольное образование, культура, развитие сетей подвижной радиотелефонной связи в сельской местности, малонаселенных и труднодоступных районах)</b>			
1	Привлечение инвестиций в социальную сферу для реализации проектов на основе применения механизмов частно-государственного сотрудничества	Финансовое оздоровление и повышение эффективности действующих, создание современных новых организаций, предоставляющих услуги населению	В настоящее время на территории Костромской области в стадии реализации находится 3 инвестиционных проекта с применением механизмов ГЧП в сферах здравоохранения и развития физической культуры и спорта (общая стоимость – порядка 470 млн. руб., проекты находятся в стадии эксплуатации).
2	Развитие механизмов квази-ГЧП при реализации проектов в социальной сфере	Повышение эффективности взаимодействия государства и бизнеса на основе квази-	В 2019 году в целях развития механизмов квази-ГЧП при реализации проектов в социальной сфере частным организациям дошкольного, общего и профессионального образования в соответствии с

		механизмов сотрудничества; повышение доступности оказываемых услуг населению	нормативно-правовыми актами предоставлялись субсидии из областного бюджета на возмещение затрат, связанных с оказанием услуг в сфере образования и воспитания детей.
3	Финансовое стимулирование частных организаций, осуществляющих деятельность в социальной сфере оказания услуг населению	Повышение эффективности деятельности организаций социальной сферы, доступности оказываемых услуг населению	В 2019 году частным организациям на возмещение затрат, связанных с предоставлением услуг в сфере образования и воспитания детей, включая расходы на оплату труда, приобретение учебников и учебных пособий, средств обучения, игр, игрушек (за исключением расходов на содержание зданий и оплату коммунальных услуг) из областного бюджета были выделены субсидии на общую сумму 31 647 594,42 руб. Предоставлены субсидии из областного бюджета некоммерческим организациям, осуществляющим деятельность в сфере профессионального хореографического искусства (за исключением государственных (муниципальных) учреждений) на общую сумму 27 млн.руб.
<b>Раздел 9. Мероприятия, направленные на содействие развитию негосударственных (немуниципальных) социально ориентированных некоммерческих организаций и «социального предпринимательства»</b>			
1	Предоставление финансовой поддержки социально ориентированным некоммерческим организациям	Наличие в региональных программах поддержки социально ориентированных некоммерческих организаций мероприятий, направленных на поддержку негосударственного (немуниципального) сектора в таких сферах, как дошкольное, общее образование, детский отдых и оздоровление детей, дополнительное образование детей	Государственной программой Костромской области «Государственная поддержка социально ориентированных некоммерческих организаций и содействие развитию местного самоуправления на территории Костромской области», утвержденной постановлением администрации Костромской области от 30 января 2014 года № 13-а предусмотрено мероприятие «Предоставление финансовой поддержки социально ориентированным некоммерческим организациям» на конкурсной основе, в том числе по направлению: «деятельность в области образования, просвещения, науки, культуры, искусства, здравоохранения, профилактики и охраны здоровья граждан, пропаганды здорового образа жизни, улучшения морально-психологического состояния граждан, физической культуры и спорта и содействие указанной деятельности, а также содействие духовному развитию личности».

			В 2019 году финансовую поддержку по данному направлению получили 16 социально ориентированных НКО Костромской области на сумму 1 707 517,64 руб.
2	Оказание консультативной поддержки социально ориентированным некоммерческим организациям	Проведение заседаний «Школы актива для лидеров НКО», обучающих и консультационных семинаров, тренингов, круглых столов – не менее 4 мероприятий в год	В 2019 году проведено 4 заседания «Школы актива для лидеров НКО».
3	Развитие инфраструктуры поддержки социально ориентированных некоммерческих организаций	Оказание имущественной поддержки социально ориентированным некоммерческим организациям на базе Ресурсного центра для некоммерческих организаций	В 2019 году на базе Ресурсного центра для некоммерческих организаций Костромской области оказана имущественная поддержка 19 социально ориентированным некоммерческим организациям.
<b>Раздел 10. Мероприятия, направленные на стимулирование новых предпринимательских инициатив за счет проведения образовательных мероприятий, обеспечивающих возможности для поиска, отбора и обучения потенциальных предпринимателей</b>			
1	Информационное обеспечение предпринимателей Костромской области по вопросам возможного участия в бизнес-миссиях, форумах, выставках	Участие предпринимателей Костромской области в бизнес-миссиях, форумах, выставках	Информация о возможности получения государственной поддержки доводится до субъектов малого и среднего предпринимательства Костромской области посредством размещения информации на сайте ГАУ «Агентство инвестиций и развития предпринимательства Костромской области», в социальных сетях, в средствах массовой информации, в рамках проводимых на площадях Бизнес-центра семинаров и тренингов, в рамках телепроектов, созданных Агентством для предпринимателей: «Навигатор успеха», «Из Костромы на экспорт», а также путем адресной рассылки. В 2019 году при сопровождении департамента экономического развития и ГАУ «Агентство инвестиций и развития предпринимательства Костромской области» оказано содействие предпринимателям Костромской области в участии более чем в 30 выставочных мероприятиях и бизнес-миссиях.
2	Разработка и размещение на Инвестиционном портале	Привлечение инвесторов на территорию Костромской области	В 2019 году Агентством разработано и размещено на инвестиционном портале 3 инвестиционных предложения,

	Костромской области www.investkostroma.ru региональных инвестиционных предложений, приоритетных для реализации на территории Костромской области, а также перечня свободных производственных площадок		приоритетных для реализации на территории Костромской области: «Создание спортивного комплекса на территории Костромской области», «Развитие костромского мараловодческого комплекса в рамках экологического туризма», «Развитие туристического объекта «Медведки».
3	Издание информационно-презентационных материалов по тематике поддержки предпринимательской деятельности	Повышение числа предпринимателей, обратившихся за получением государственной поддержки	В 2019 году проведена актуализация «Путеводителя предпринимателя и инвестора», а также Инвестиционного паспорта Костромской области. Актуальная информация о мерах государственной поддержки и сроков оказания государственных и муниципальных услуг в отношении субъектов предпринимательской и инвестиционной деятельности представлена на Инвестиционном портале Костромской области.
4	Реализация образовательных программ для субъектов МСП, в том числе в сфере развития высокотехнологичных секторов экономики и производящим экспортную продукцию	Повышение числа субъектов малого предпринимательства, получивших государственную поддержку	Обучение субъектов малого и среднего предпринимательства Костромской области осуществлялось по программам профессиональной переподготовки кадров для субъектов малого и среднего предпринимательства «Управление развитием малого бизнеса» (250 часов) на базе ИДПО и КГСХА и программам повышения квалификации «Ценообразование и сметное нормирование в строительстве» (72 часа) и «Эффективный интернет-маркетинг» (72 часа). Обучение прошли 162 субъекта малого и среднего предпринимательства и 20 физических лиц, заинтересованных в ведении предпринимательской деятельности.
<b>Раздел 11. Мероприятия, направленные на развитие механизмов поддержки технического и научно-технического творчества детей и молодежи, обучения их правовой, технологической грамотности и основам цифровой экономики</b>			
1	Развитие системы технического творчества детей, соответствующей современному уровню развития науки и техники, учитывающей приоритеты социально-экономического	Увеличение количества обучающихся различных возрастных категорий, участвующих в образовательных событиях в сфере технического творчества и образования,	В Костромской области дополнительными общеобразовательными программами, программами внеурочной деятельности технической направленности охвачено более 10 тыс. детей различных возрастных групп: 7-10 лет - более 5 тысяч детей, 11-13 лет – более 3 тысяч детей, 14-18 лет – более 1800 детей. Основные направления деятельности: Начальное техническое моделирование, робототехника, леги-

	<p>развития региона, рассчитанной на все социально-возрастные категории детей</p>	<p>охваченных дополнительными общеобразовательными программами, программами внеурочной деятельности технической направленности</p>	<p>конструирование, информационные технологии, 3Д-моделирование и др. На базе детского технопарка «Кванториум» в 2019 году проведены:</p> <ul style="list-style-type: none"> <li>-61 мастер класс, количество участников - 2 тыс. учащихся;</li> <li>-60 мероприятий различной тематической направленности (Дни открытых дверей, мастер-классы, квест-игры, конференции). Количество участников - более 9 тыс. человек;</li> <li>-71 мероприятие для обучающихся детского технопарка «Кванториум» (экскурсии на предприятия города и вузы г. Костромы; мероприятия с участием внешних спикеров; Федеральные Недели: «Неделя кино», «Неделя региона», «Неделя театра», «Неделя экологии и здоровья», «Неделя истории»; квесты, соревнования, публичная защита проектов, участие в акциях и др).</li> </ul> <p>Команда детского технопарка «Кванториум» Костромской области успешно представила регион на Международном конкурсе инженерных команд «Кванториада» ICSET – 2019 и стала победительницей в своем направлении (треке) «LowCostHighTech». Обучающийся Технопарка стал участником выставки Всероссийского фестиваля науки НАУКА 0+. Команда «Кванториум» приняла участие в форуме профессиональной навигации "Проектория" и во Всероссийской конференции «Будущее сильной России – в высоких технологиях». Традиционным стало представление своей деятельности на выставке Балтийского научно-инженерного конкурса. За год работы 76 обучающихся стали победителями и призерами региональных, всероссийских и международных конкурсов.</p>
2	<p>Поддержка детей и молодежи в сфере физической культуры и спорта, культуры, учебно-исследовательской деятельности, научно-технического творчества, молодежной политики на территории Костромской области</p>	<p>Ежегодное увеличение доли молодых людей в возрасте от 14 до 30 лет, вовлеченных в реализуемые исполнительными органами государственной власти Костромской области проекты и программы в сфере поддержки</p>	<p>В 2019 году в мероприятия регионального, межрегионального, всероссийского и международного уровней вовлечено более 20 тыс. обучающихся образовательных организаций Костромской области (всероссийская олимпиада школьников по 21 предмету, Международный математический Турнир Городов, гуманитарная олимпиада школьников «Умницы и умники», региональный конкурс «Ученик Года»).</p>

		<p>талантливой молодежи, в общем количестве молодежи в возрасте от 14 до 30 лет</p>	<p>В работе Костромской Областной Летней Многопредметной Школы приняли участие 94 обучающихся.</p> <p>На постоянной основе идет работа по выявлению и поддержке талантливых детей совместно с образовательным центром Сириус (г. Сочи). В мае 2019 года проведены сбор и актуализация информации об одаренных (талантливых) детях Костромской области. Банк данных одаренных (талантливых) детей Костромской области содержит 11132 записи обучающихся 1-11 классов и воспитанников дошкольных образовательных учреждений.</p>
3	<p>Организация и проведение Регионального фестиваля науки</p>	<p>Популяризация ведения научно-исследовательской деятельности. Профессиональная ориентация школьников на профессии, востребованные экономикой региона</p>	<p>С 15 по 20 октября 2019 года на базе Костромского государственного университета, Костромской государственной сельскохозяйственной академии, Военной академии радиационной, химической и биологической защиты имени Маршала Советского Союза С.К. Тимошенко, музеев и библиотек региона состоялся региональный Фестиваль науки - 2019. Программа регионального Фестиваля науки включала более 100 мероприятий (научно-популярные лекции, конференции, семинары, мастер-классы, круглые столы, выставки, экскурсии, презентации, конкурсы и др.), в том числе, торжественную церемонию открытия, выставку «Мир науки для школьников». В мероприятиях приняло участие более 4000 человек: школьники и учителя общеобразовательных организаций региона, студенты и преподаватели профессиональных образовательных организаций, студенты, аспиранты и преподаватели вузов.</p>
4	<p>Организация и проведение региональной выставки-конкурса научно-технических работ, изобретений, современных разработок, рационализаторских предложений «Инновационный потенциал молодежи Костромской области»</p>	<p>Реализация интеллектуально-творческих, проектно-конструкторских и научно-технических интересов и способностей обучающихся, студентов, аспирантов, молодых ученых, рабочих, инженеров. Повышение статуса, общественной значимости и привлекательности</p>	<p>25 октября 2019 года на базе ГБУ ДО КО «Центр научно-технического творчества и детско-юношеского туризма «Истоки» стартовал региональный Фестиваль научно-технического творчества «Инновационная волна», в рамках которого состоялась региональная выставка-конкурс научно-технических работ, изобретений, современных разработок, рационализаторских предложений «Инновационный потенциал молодежи Костромской области». Участниками мероприятий Фестиваля стали более 150 обучающихся из 30 образовательных организаций Костромской</p>

		деятельности в сфере производства, техники и технологий, социально-значимой творческой деятельности. Апробация результатов научно-технической, изобретательской и рационализаторской деятельности. Мониторинг, поддержка и продвижение перспективных технических идей, проектов, изобретений и рационализаторских предложений	области. Авторы 10 представленных на выставке проектов получили удостоверения на рационализаторское предложение. 20 работ рекомендованы для участия в Международном Салоне изобретений и инновационных технологий «Архимед-2020».
5	Организация и проведение региональной олимпиады технического творчества «Радуга талантов»	Развитие творческого потенциала обучающихся с креативным мышлением, подготовка их к успешной профессиональной деятельности	24 мая 2019 года на базе ОГБПОУ «Костромской торгово-экономический колледж» состоялась Пятнадцатая региональная олимпиада технического творчества «Радуга талантов» обучающихся профессиональных образовательных организаций Костромской области. Олимпиада была посвящена истории Костромской губернии. В финальном мероприятии приняли участие 14 победителей и призеров региональных отборочных олимпиад технического творчества и региональной заочной олимпиады - конкурса медиатворчества «Моя компьютерная планета» из 8 профессиональных образовательных организаций
6	Организация и проведение региональной заочной олимпиады-конкурса медиатворчества «Моя компьютерная планета»	Развитие научно-технического творчества обучающихся и привлечение обучающихся и студентов в сферу образования, компьютерных технологий и программирования	С 18 марта по 26 апреля 2019 г. на базе ГБУ ДО КО «Центр научно-технического творчества и детско-юношеского туризма «Истоки» прошла региональная заочная олимпиада - конкурс медиатворчества «Моя компьютерная планета». В олимпиаде - конкурсе приняли участие обучающиеся из 14 образовательных организаций Костромской области.
<b>Раздел 12. Мероприятия, направленные на повышение в субъекте Российской Федерации цифровой грамотности населения, государственных гражданских служащих и работников бюджетной сферы в рамках соответствующей региональной программы</b>			
1	Обучение государственных гражданских служащих Костромской области технологиям,	Развитие компетенций государственных гражданских служащих, повышение	В рамках федерального проекта «Новые возможности для каждого» национального проекта «Образование» обучение по программам повышения квалификации на базе Костромского государственного

	востребованным в условиях цифровой трансформации	эффективности служебной деятельности	<p>университета прошли 56 государственных гражданских служащих, в том числе по программам:</p> <ol style="list-style-type: none"> <li>1. Информационная безопасность - 13 человек;</li> <li>2. Управление на основе данных- 13 человек;</li> <li>3. Информационно-коммуникационные (цифровые) технологии в профессиональной деятельности - 30 человек.</li> </ol> <p>На базе ФГБОУ ВО «Российская академия народного хозяйства и государственной службы при Президенте Российской Федерации» повышение квалификации прошли 9 государственных гражданских служащих администрации Костромской области, отвечающих за цифровое развитие и цифровое преобразование (трансформацию).</p>
2	Реализация распоряжения администрации Костромской области от июня 2018 года № 109-ра «Об утверждении плана мероприятий («дорожной карты») по организации доступа граждан, проживающих в сельской местности Костромской области, к электронным ресурсам и сервисам на базе инфраструктуры учреждений культуры и социальной сферы на 2018-2020 годы» (далее – План)	Увеличение доли учреждений культуры и социальной сферы, участвующих в реализации Плана, имеющих стабильный доступ к информационно-телекоммуникационной сети «Интернет», до 100% к 2020 году; увеличение доли граждан, проживающих в сельской местности, обученных основам компьютерной грамотности и получивших консультации по доступу к электронным ресурсам и сервисам на базе муниципальных библиотек, до 100% к 2020 году; рост количества обращений к электронным ресурсам и сервисам через учреждения культуры и социальной сферы на 1 тыс. жителей (без учета городских округов) в 2020 году по сравнению с 2017 годом – 15%	<p>К 2020 году выполнены показатели:</p> <ul style="list-style-type: none"> <li>- увеличение доли учреждений культуры и социальной сферы, участвующих в реализации Плана, имеющих стабильный доступ к информационно-телекоммуникационной сети «Интернет» - до 100%;</li> <li>- увеличение доли граждан, проживающих в сельской местности, обученных основам компьютерной грамотности и получивших консультации по доступу к электронным ресурсам и сервисам на базе муниципальных библиотек - до 100%;</li> <li>- рост количества обращений к электронным ресурсам и сервисам через учреждения культуры и социальной сферы на 1 тыс. жителей (без учета городских округов) в 2020 году по сравнению с 2017 годом – 15%.</li> </ul>

<b>Раздел 13. Мероприятия, направленные на выявление одаренных детей и молодежи, развитие их талантов и способностей, в том числе с использованием механизмов наставничества и дистанционного обучения в электронной форме, а также социальную поддержку молодых специалистов в различных сферах экономической деятельности</b>			
1	Организация и проведение региональных мероприятий Российской научно-социальной программы для молодежи и школьников «Шаг в будущее»	Выявление талантливых детей и молодежи; повышение активности учащихся, развитие их творческих и научных способностей	15-16 марта 2019 г. на базе ОГБПОУ «Костромской энергетический техникум имени Ф.В.Чижова» прошел Областной форум научной молодежи «Шаг в будущее». Участниками мероприятий Форума стали более 600 обучающихся общеобразовательных организаций, организаций дополнительного образования и профессиональных образовательных организаций, образовательных организаций высшего образования из 6 городских округов и 11 муниципальных районов Костромской области, а также их научные руководители и эксперты.
2	Создание условий для раскрытия и эффективного использования личностного и профессионального потенциала граждан, а также развития системы их профессиональной ориентации и самоопределения	Выявление и распространение положительного опыта работы лучших наставников Костромской области, повышение социального статуса наставника, признание роли, места в обществе и возможности его поощрения	Совместно с департаментом образования и науки Костромской области проведена работа в рамках своей компетенции по созданию регионального стандарта наставничества для промышленных предприятий и организаций Костромской области. Дополнительно ФГБОУ ВО «Костромской государственный университет» разработан проект региональной модели наставничества. Проведены мероприятия с отдельными площадками по наставничеству: Костромской экономической форум (открытый диалог на тему: «Наставничество в бизнесе»), форум «Мой бизнес» (открытый диалог: «Наставничество – ключ к успеху для молодых предпринимателей. Опыт реализации регионального проекта по наставничеству»); Конкурс «Лучший наставник Костромской области» в 2019 году не проводился.
<b>Раздел 14. Мероприятия, направленные на обеспечение равных условий доступа к информации о государственном имуществе субъекта Российской Федерации и имуществе, находящемся в собственности муниципальных образований</b>			

1	Обеспечение равных условий доступа к информации о приватизации государственного имущества Костромской области и имущества, находящегося в собственности муниципальных образований	Информация о проведении и итогах проведения торгов по продаже государственного имущества Костромской области	С 1 июня 2019 года торги по продаже государственного имущества Костромской области проводятся только в электронной форме (на электронной площадке РТС-тендер). Кроме того, информационные материалы о приватизации государственного имущества Костромской области (программа приватизации, отчеты об итогах приватизации, протоколы комиссии по приватизации государственного имущества Костромской области, информационные сообщения, извещения, распоряжения, фотоматериалы) размещаются на сайте продавца - департамента имущественных и земельных отношений Костромской области <a href="http://www.dizo44.ru">www.dizo44.ru</a> , на портале государственных органов Костромской области <a href="http://www.adm44.ru">www.adm44.ru</a> , на официальном сайте Российской Федерации о продаже приватизируемого государственного и муниципального имущества <a href="http://www.torgi.gov.ru">www.torgi.gov.ru</a> , на сайтах муниципальных образований.
<b>Раздел 15. Мероприятия, направленные на мобильность трудовых ресурсов, способствующую повышению эффективности труда</b>			
1	Информирование граждан о возможности трудоустройства за пределами места постоянного проживания	1) повышение информированности населения о возможностях трудоустройства, в том числе в других субъектах Российской Федерации; 2) получение каждым обратившимся полной и исчерпывающей информации о возможностях трудоустройства за пределами места постоянного проживания	Департаментом по труду и социальной защите населения Костромской области ежемесячно формируется областной банк вакансий с предоставлением жилья. По состоянию на 1 января 2020 года в наличии 538 вакансий с предоставлением жилья в муниципальных образованиях Костромской области. Банк вакансий направляется в 22 региона Российской Федерации, с которыми заключены соглашения о взаимодействии по содействию гражданам в переселении. Кроме того, на официальном сайте департамента по труду и социальной защите населения размещаются банк вакансий Костромской области с жильем, основная информация о ситуации на рынке труда и рейтинг востребованных профессий области (рабочих и служащих) с указанием максимального и минимального размера заработной платы. Вакансии, поступающие в областную службу занятости из других регионов Российской Федерации, размещаются на официальном сайте департамента по труду и социальной защите населения Костромской области и доводятся через ОГКУ Центры занятости

			<p>населения до сведения граждан, желающих найти работу в другой местности.</p> <p>В 2019 году органами службы занятости в Костромской области было трудоустроено 14,9 тыс. зарегистрированных в ОГКУ ЦЗН Костромской области граждан, из них 47 человек (или 0,3%) были трудоустроены в другую местность.</p>
2	Оказание государственной услуги содействия безработным гражданам в переезде и безработным гражданам, и членам их семей в переселении в другую местность для трудоустройства по направлению органов службы занятости	<p>1) повышение мобильности трудовых ресурсов с целью повышения эффективности труда;</p> <p>2) выдача безработным гражданам направлений на работу для трудоустройства за пределами места постоянного проживания</p>	<p>В 2019 году безработные граждане за государственной услугой содействия безработным гражданам в переезде и безработным гражданам, и членам их семей в переселении в другую местность для трудоустройства по направлению органов службы занятости в другую местность с целью трудоустройства не обращались.</p>
<b>Раздел 16. Мероприятия, направленные на содействие развитию и поддержке междисциплинарных исследований, включая обеспечение условий для коммерциализации и промышленного масштабирования результатов, полученных по итогам проведения таких исследований</b>			
1	Формирование для образовательных организаций высшего образования тем научных исследований от промышленных предприятий области и исполнительных органов государственной власти Костромской области	Содействие развитию и поддержке условий для коммерциализации и промышленного масштабирования результатов, полученных по итогам научных исследований; активное привлечение студентов вузов к выполнению проектов, наиболее значимых для социально-экономического развития области; повышение роли образовательных организаций высшего образования	<p>В соответствии с распоряжением заместителя губернатора Костромской области от 19.06.2015 г. № 9/10-р «О порядке подготовки предложений по темам выпускных квалификационных работ обучающихся образовательных организаций высшего образования и о результатах внедрения выпускных квалификационных работ по предложенным темам» исполнительными органами государственной власти Костромской области в 2019 году была сформулирована 91 тема для выпускных квалификационных работ обучающихся вузов.</p>
2	Содействие образовательным организациям высшего образования в проведении презентации своей научно-исследовательской деятельности для предприятий и организаций	Рост уровня коммерциализации и масштабирования научно-исследовательских проектов и разработок	<p>В январе 2019 года на базе ФГБОУ ВО «Костромская государственная сельскохозяйственная академия» состоялась Международная научно-практическая конференция «Актуальные проблемы науки в АПК».</p> <p>15-16 марта 2019г в рамках Областного форума научной молодежи «Шаг в будущее» состоялись круглые столы с участием студентов</p>

	области, в том числе промышленных предприятий		<p>выпускных курсов, магистров, аспирантов образовательных организаций высшего образования и специалистов департамента образования и науки Костромской области, отраслевых департаментов, работодателей. В рамках круглых столов представителям отраслевых департаментов, промышленных предприятий и организаций было представлено более 60 научных проектов.</p> <p>29-30 марта 2019 г. базе ФГБОУ ВО «Костромской государственный университет» проведена Всероссийская научно-практическая конференция «Информационные системы и технологии: вопросы теории и практики».</p> <p>В целях презентации проектов студентов и аспирантов 13, 17, 18, 24 декабря 2019 года на базе вузов региона проведены встречи стипендиатов Правительства Российской Федерации и стипендиатов губернатора Костромской области с представителями заинтересованных предприятий и организаций, исполнительных органов государственной власти в сферах агропромышленного комплекса, электроэнергетики, деревопереработки, туризма, городской среды, социальной отрасли. Представителями предприятий и организаций, исполнительных органов государственной власти даны рекомендации и предложения по направлениям необходимых изысканий и доработок с целью дальнейшего сотрудничества</p>
3	Организация и проведение областного конкурса научных проектов	<p>Выявление наиболее значимых для экономики и социальной сферы региона исследований.</p> <p>Внедрение результатов научных исследований в практическую деятельность предприятий и организаций области</p>	Областной конкурс научных проектов в 2019 года не проводился
4	Взаимодействие с научными фондами	Выявление наиболее значимых для экономики и социальной сферы региона исследований.	Победителем регионального совместного конкурса проектов «Российский фонд фундаментальных исследований – Костромская область 2019» является проект «Совершенствование научных основ

		<p>Внедрение результатов научных исследований в практическую деятельность предприятий и организаций области</p>	<p>процесса структурообразования слоистого композиционного древесного материала, на основе модифицированного фенолоформальдегидного связующего и древесного лущеного шпона» (руководитель Федотов А.А., КГУ).</p> <p>15 марта 2019 года состоялся круглый стол на тему: «Результаты научно-исследовательских работ – победителей региональных конкурсов Российского фонда фундаментальных исследований 2017 и 2018 годов». Организаторами мероприятия выступили департамент образования и науки Костромской области, Региональный экспертный совет Российского фонда фундаментальных исследований Костромской области. В рамках круглого стола руководителями проектов – победителей региональных конкурсов РФФИ 2017 и 2018 годов были представлены результаты научно-исследовательских работ. В мероприятии приняли участие около 30 человек, в том числе преподаватели, аспиранты и студенты вузов, представители органов государственной власти.</p>
<p><b>Раздел 17. Мероприятия, направленные на развитие механизмов практико-ориентированного (дуального) образования и механизмов кадрового обеспечения высокотехнологичных отраслей промышленности по сквозным рабочим профессиям (с учетом стандартов и разработок международной организации Ворлдскиллс Интернешнл (WorldSkills International))</b></p>			
1	<p>Реализация пилотного проекта по внедрению элементов дуального обучения в образовательный процесс профессиональных образовательных организаций, в том числе в рамках внедрения регионального стандарта кадрового обеспечения промышленного роста в Костромской области</p>	<p>1) расширение объема практико-ориентированных методов обучения;</p> <p>2) повышение роли компании в системе государственно-общественного управления профессиональным образованием</p>	<p>В 2019 году продолжалась реализация программ дуального обучения:</p> <ul style="list-style-type: none"> <li>- в ОГБПОУ «Костромской автотранспортный колледж» по договору о реализации дуального обучения с ООО «Компания Автолига» по специальности «Сервис на транспорте»;</li> <li>- в ОГБПОУ «Костромской колледж бытового сервиса» по договору о реализации дуального обучения с Ассоциацией парикмахеров Костромской области по профессии «Парикмахер»;</li> <li>- в ОГБПОУ «Костромской колледж отраслевых технологий строительства и лесной промышленности» по договорам о дуальном обучении студентов с ООО «Мегаполис» по профессии «Мастер сухого строительства» и с ООО «Промжилстрой» по профессии «Сварщик ручной и частично механизированной сварки»;</li> </ul>

			<ul style="list-style-type: none"> <li>- в ОГБПОУ «Костромской торгово-экономический колледж» по договору с ООО «Славянский +» о подготовке обучающихся с внедрением элементов дуального обучения по программе «Технология хлеба, кондитерских и макаронных изделий»;</li> <li>- в ОГБПОУ «Костромской торгово-экономический колледж» совместно с ООО «Кондитерская мастерская Белый слон» ведет подготовку обучающихся с внедрением элементов дуального обучения по программе «Технология хлеба, кондитерских и макаронных изделий»;</li> <li>- в ОГБПОУ «Костромской машиностроительный техникум» по договору об организации и осуществлении дуального обучения с ОАО «Цвет» по профессии «Сварщик»;</li> <li>- в ОГБПОУ «Шарьинский педагогический колледж Костромской области» реализация дисциплины «Практикум по программам коррекционно-развивающего образования» для студентов специальности «Преподавание в начальных классах» прошла в реальных производственных условиях образовательного процесса на базе ГКОУ «Шарьинская школа-интернат для детей с ограниченными возможностями здоровья» и в Костромской региональной общественной организации детей-инвалидов и их родителей «Дети-ангелы».</li> </ul>
2	Развитие Движения WorldSkillsRussia	<p>1) развитие профессиональных компетенций обучающихся, в том числе на основе формата WorldSkills;</p> <p>2) профессиональная ориентация школьников на профессии, востребованные экономикой региона</p>	<p>В период с 07 по 16 ноября 2019 года в Костромской области состоялся V открытый региональный Чемпионат «Молодые профессионалы» (WorldSkills Russia). Чемпионат проводился на 6 площадках (ОГБПОУ «Костромской машиностроительный техникум», ОГБПОУ «Костромской техникум торговли и питания», ОГБПОУ «Костромской энергетический техникума им. Ф.В. Чижова», ОГБПОУ «Костромской колледж бытового сервиса», ОГБПОУ «Костромской колледж отраслевых технологий строительства и лесной промышленности», ФГБОУ ВО «Костромской государственный университет»). Соревнования были организованы по 33 компетенциям. Количество конкурсантов, принявших участие в Чемпионате – 192 человека, из них</p>

			114 студентов, 4 молодых специалиста, 54 юниора (школьники) и 20 участников возрастной группы 50+ программы «Навыки мудрых». Общее количество экспертов Чемпионата-2019 – 243 человека. В чемпионате 2019 года приняли участие 51 образовательная организация: 23 профессиональные образовательные организации, 1 ВУЗ и 1 филиал ВУЗа, 25 школ области, поддержавших Юниорское движение, а также 1 профессиональная образовательная организация Кировской области. Победители регионального Чемпионата Костромской области войдут в состав сборной команды нашего региона и будут принимать участие в федеральных отборочных соревнованиях на право участия в Финале VIII Национального чемпионата «Молодые профессионалы» (WorldSkills Russia), который будет проходить в июле 2020 года.
<b>Раздел 18. Мероприятия, направленные на создание институциональной среды, способствующей внедрению инноваций и увеличению возможности хозяйствующих субъектов по внедрению новых технологических решений</b>			
1	Создание институциональной среды, способствующей внедрению инноваций и новых технологических решений	Обучение студентов по вопросам правовой охраны и использования результатов интеллектуальной деятельности. Оказание услуг по оформлению документов на получение прав на результаты интеллектуальной деятельности, проведение оценки коммерческого потенциала	В 2019 году в Костромском государственном университете обучение студентов инженерных направлений подготовки и направления подготовки «Юриспруденция» по вопросам правовой охраны и использования результатов интеллектуальной деятельности осуществляется в рамках освоения учебных программ. Центром поддержки технологий и инноваций на базе Костромского государственного университета в 2019 году 23 гражданам были оказаны на безвозмездной основе услуги по оформлению документов на получение прав на результаты интеллектуальной деятельности.
2	Реализация Закона Костромской области от 4 декабря 2015 года № 30-6-ЗКО «О регулировании отдельных вопросов в сфере промышленной политики в Костромской области»	Увеличение удельного веса организаций, осуществляющих инновационную деятельность, в общем числе организаций Костромской области: в 2019 году – до 8%, в 2020 году – до 8,4%,	В соответствии с подпрограммой «Развитие промышленности Костромской области» Государственной программы Костромской области «Социально-экономическое развитие Костромской области на период до 2025 года» мероприятия, направленные на стимулирование промышленных предприятий, осуществляющих инновационную деятельность, запланированы с 2020 года.

		в 2021 году – до 8,6%, в 2022 году – до 8,8%	В 2019 году, субсидии из областного бюджета предприятиям, осуществляющим технологическую модернизацию в рамках реализации инвестиционных проектов не предоставлялись.
3	Реализация Закона Костромской области от 26 июня 2013 года № 380-5-ЗКО «О промышленных округах в Костромской области»	Привлечение резидентов на территорию промышленных округов	На территории г. Костромы функционируют два частных многофункциональных индустриальных парка. Количество резидентов – порядка 20 орг. Портфель инвестиций по проектам составляет свыше 10 млрд. руб.
<b>Раздел 19. Мероприятия, направленные на содействие созданию и развитию институтов поддержки субъектов малого предпринимательства в инновационной деятельности (прежде всего финансирование начальной стадии развития организации и гарантия непрерывности поддержки)</b>			
1	Реализация Соглашения о взаимодействии между ГАУ «Агентство инвестиций и развития предпринимательства Костромской области» и федеральным государственным бюджетным учреждением «Фонд содействия развитию малых форм предприятий в научно-технической сфере» (далее – Фонд) в целях обеспечения финансирования Фондом научно-инновационных проектов в Костромской области	Количество участников программ Фонда на территории Костромской области – не менее 2	ГАУ «Агентство инвестиций и развития предпринимательства Костромской области» проведена работа по совместному сотрудничеству с ФГБУ «Фонд содействия развитию малых форм предприятий в научно-технической сфере» по поддержке проектов молодых инноваторов. В декабре 2019 года на базе Агентства прошел финальный отбор участников по программе «УМНИК», в котором приняло участие 8 участников. Победителями стали 2 студента, которые получают гранты в размере 500 тыс. рублей на дальнейшие разработки в рамках своих проектов.
2	Оказание услуг субъектам МСП по изготовлению прототипов изделий, 3D-моделей и прочих услуг производственного характера в сфере металлообработки и инструментального производства	Количество субъектов МСП, получивших государственную поддержку, не менее 30 единиц	Центром прототипирования оказано 9 услуг производственного характера в сфере металлообработки и инструментального производства на сумму 83,55 тыс. рублей.
<b>Раздел 20. Мероприятия, направленные на повышение уровня финансовой грамотности населения (потребителей) и субъектов малого и среднего предпринимательства</b>			

1	Формирование и размещение на официальном сайте департамента финансов Костромской области брошюры «Бюджет для граждан» к закону Костромской области об областном бюджете на очередной финансовый год и на плановый период и закону Костромской области об исполнении областного бюджета за отчетный финансовый год	Повышение уровня информированности населения региона	В целях повышения уровня информированности населения региона о формировании и исполнении областного бюджета разработана и размещена на официальном сайте департамента финансов Костромской области брошюра «Бюджет для граждан» к проекту Закона Костромской области «Об исполнении областного бюджета за 2018 год», к проекту Закона Костромской области «Об областном бюджете на 2020 год и на плановый период 2021 и 2022 годов», к Закону Костромской области «Об областном бюджете на 2020 год и на плановый период 2021 и 2022 годов».
2	Проведение в департаменте финансов Костромской области для школьников старших классов и студентов Дня открытых дверей с целью освещения основных направлений деятельности	Повышение уровня информированности населения региона	В рамках Всероссийской программы «Дни финансовой грамотности в учебных заведениях» в июле 2019 года департамент финансов Костромской области провел День открытых дверей для студентов ФГБОУ ВО Костромского государственного университета, на котором в том числе были освещены темы бюджетного устройства и этапы бюджетного процесса.
3	Проведение на площадке Отделения по Костромской области Главного управления Центрального банка Российской Федерации по Центральному федеральному округу для населения области Дня открытых дверей Банка России в целях разъяснения порядка использования финансовых услуг	Повышение уровня информированности населения региона	Мероприятия Дня открытых дверей на территории Отделения посетили 512 человек (школьники, студенты, взрослое население). Проведены интерактивные мероприятия по финансовой грамотности, викторина на тему банковских карт, освещение финансово-просветительских вопросов в рамках экскурсии в музее Отделения, просветительская программа о Единой биометрической системе с участием сотрудников ПАО «РОСТЕЛЕКОМ», мастер-класс «Признаки платежеспособности банкнот и монет» с элементами интерактива.
4	Рассмотрение вопросов повышения уровня финансовой грамотности на заседаниях Совета по содействию развитию финансовой и банковской деятельности при губернаторе	Решение возникающих вопросов	1. Участие управляющего Отделением по Костромской области ГУ Центрального банка РФ по ЦФО в заседании Совета по содействию развитию финансовой и банковской деятельности при губернаторе Костромской области (11.12.2019) с докладом «О проблемных вопросах взаимодействия банков с государственными и муниципальными служащими в части соблюдения

<p>Костромской области, рабочих групп по реализации распоряжения Правительства Российской Федерации от 25 сентября 2017 года № 2039-р и по развитию финансового рынка Костромской области</p>		<p>антикоррупционного законодательства», а также в совещании при губернаторе Костромской области С.К. Ситникове с главами муниципальных районов и городских округов Костромской области (03.06.2019) с докладом «О финансовой грамотности населения Костромской области».</p> <p>На Совете по содействию развитию финансовой и банковской деятельности при губернаторе Костромской области 11 декабря 2019 года также рассмотрен вопрос защиты граждан от кибермошенничества, по результатам которого кредитным организациям даны рекомендации разъяснять клиентам правила безопасного пользования пластиковыми картами непосредственно при выдаче карт с вручением «памятки» об алгоритмах действий и контактах банка.</p> <p>2. На базе Отделения по Костромской области ГУ Центрального банка РФ по ЦФО создана экспертная рабочая группа по развитию финансового рынка Костромской области, в состав которой вошли представители Отделения Кострома, департамента экономического развития Костромской области, департамента финансов Костромской области, департамента строительства, ЖКХ и ТЭК Костромской области, информационно-аналитического управления Костромской области.</p> <p>В 2019 году состоялось 2 заседания экспертной рабочей группы по развитию финансового рынка. На заседании 06.06.2019 приняты решения, нацеленные на развитие конкуренции, в том числе проведение мониторинга удовлетворенности населения качеством финансовых услуг и их доступности, совместную организацию просветительских мероприятий для предпринимателей на финансовую тему. К участию во втором заседании 03.12.2019 были привлечены представители участников финансового рынка. В ходе заседания рассмотрены вопросы о барьерах развития сегментов финансового рынка на территории региона, доведены результаты опроса предприятий Костромской области по оценке состояния конкуренции и качества доверительной среды финансового рынка.</p>
---	--	--

**Раздел 21. Мероприятия, направленные на увеличение доли опрошенного населения, положительно оценивающего удовлетворенность (полностью или частично удовлетворенного) работой хотя бы одного типа финансовых организаций, осуществляющих свою деятельность в Костромской области**

1	Подготовка информационно-аналитических материалов о состоянии финансового сектора региона с последующим представлением в администрацию Костромской области	Повышение уровня информированности	Отделением по Костромской области ГУ Центрального банка РФ по ЦФО на регулярной основе подготавливается сборник «Мониторинг состояния экономики и денежно-кредитной сферы Костромской области» (ежемесячно), а также проводится анализ состояния финансового сектора региона, который включен в состав аналитического сборника «Бюллетень основных показателей работы банков, состояния экономики и финансов Костромской области» (ежеквартально). Указанные сборники направляются в департамент финансов, департамент экономического развития Костромской области и другие организации.
2	Проведение мониторинга рынка предоставления финансовых услуг, включая анализ уровня качества доступности оказываемых услуг и степени удовлетворенности потребителей	Получение аналитической информации об удовлетворенности населения и субъектов экономической деятельности оказываемыми в области финансовыми услугами	<p>Департаментом экономического развития Костромской области совместно с органами местного самоуправления муниципальных образований Костромской области проведен мониторинг в сфере финансовых услуг, в котором приняли участие более 1500 респондентов.</p> <p>По мнению 31,9% респондентов удовлетворенность как качеством финансовых услуг, так и их доступностью находится на высоком уровне, также 15,4% отметили удовлетворенность только качеством финансовых услуг.</p> <p>По мнению 41,2% респондентов основными моментами, которые не устраивают посетителей отделений банков, являются режим работы и узкий спектр предоставляемых услуг. 19,6% опрошенных отмечают удаленность банковских отделений, 16,5% – продукты банков и 14,1% – скорость обслуживания.</p> <p>К наиболее сложным финансовым услугам, предоставляемым в Костромской области, по мнению 34,5% респондентов относятся инвестиционные продукты, по мнению 21,6% респондентов – кредиты и 11,1% респондентов отнесли микрозаймы. К услугам, в которых населению разобраться проще, 4,9% опрошенных отнесли банковские карты и 9,1% опрошенных – вклады и депозиты.</p>

<b>Раздел 22. Мероприятия, направленные на повышение доступности финансовых услуг для субъектов экономической деятельности</b>			
1	<p>Организация участия потребителей финансовых услуг в открытых мероприятиях, проводимых Банком России, в целях разъяснения порядка использования финансовых услуг, обсуждения нововведений и проблемных вопросов, в том числе в рамках сессий дискуссионной площадки «Финансовая доступность для МСП». Направление полученной в ходе обсуждения информации в структурные подразделения Банка России для принятия соответствующих решений</p>	<p>Повышение доступности финансовых услуг</p>	<p>В 2019 году Отделением по Костромской области ГУ Центрального банка РФ по ЦФО продолжена работа по повышению финансовой грамотности, в том числе освещению вопросов обеспечения прав потребителей в сфере финансовых услуг среди граждан костромского региона. Работниками Отделения организовано и проведено для различных категорий граждан более 80 просветительских мероприятий по финансовой грамотности, которые посетили более 3,8 тыс. человек. Вопросам защиты прав потребителей финансовых услуг на всех мероприятиях уделялось особое внимание.</p> <p>Отделением начата работа по финансовому просвещению предпринимателей. Так, в рамках V Костромского экономического форума в мае 2019 года проведена сессия «Открытый диалог на тему Финансовые инструменты на различных этапах развития бизнеса». В течение года Отделением организовано участие представителей бизнеса Костромской области в трех межрегиональных сессиях дискуссионной площадки «Финансовая доступность для МСП». Также Отделением организована встреча представителей Банка России с представителями костромского бизнес-сообщества, органов власти, научного сообщества и финансового сектора для разъяснения целей, мер и результатов денежно-кредитной политики Банка России. В декабре 2019 года на площадке Института дополнительного образования КГУ проведен семинар для представителей бизнеса, на котором рассмотрены темы использования инструментов финансирования на различных этапах развития бизнеса, страхования средств малых предприятий и вопросы реабилитации бизнеса.</p> <p>В рамках работы по финансовому просвещению Отделение принимало участие в крупных региональных мероприятиях, таких как V региональный чемпионат «Молодые профессионалы» WorldSkills Russia и III Региональный чемпионат профессионального мастерства «Абилимпикс».</p>

			<p>Еще одним из значимых проектов Банка России, направленным на повышение финансовой грамотности старшего поколения, организованном на базе Костромской областной научной библиотеки и Отделения, стали курсы «Прививаем культуру финансовой грамотности».</p> <p>С целью увеличения охвата целевой аудитории Отделением проведена работа по привлечению образовательных организаций региона к онлайн-урокам финансовой грамотности. В 2019 году в онлайн-уроках приняли участие более 150 школ, что составляет 60% от общего числа школ региона.</p>
<b>Раздел 23. Мероприятия, направленные на реализацию мер, направленных на выравнивание условий конкуренции в рамках товарных рынков</b>			
1	Мониторинг исполнения распоряжения администрации Костромской области от 5 июня 2018 года № 106-ра «Об утверждении плана мероприятий по сокращению сроков предоставления государственных и муниципальных услуг, услуг ресурсоснаб-жающих организаций в сфере инвестиционной и предпринимательской деятельности на 2018-2019 годы»	Поэтапное сокращение сроков прохождения административных процедур в сфере инвестиционной и предпринимательской деятельности	<p>По итогам 2019 года средний процент исполнения регионального плана мероприятий по сокращению сроков предоставления государственных и муниципальных услуг, услуг ресурсоснаб-жающих организаций в сфере инвестиционной и предпринимательской деятельности на 2018-2019 годы составил 98%.</p> <p>Органами местного самоуправления муниципальных образований Костромской области проведена в полном объеме работа по приведению административных регламентов по оказанию муниципальных услуг в соответствие срокам, указанным в распоряжении.</p>
2	Реализация целевых моделей упрощения процедур ведения бизнеса и повышения инвестиционной привлекательности субъектов Российской Федерации	Выполнение установленных значений целевых моделей	<p>По итогам 2019 года процент внедрения целевых моделей упрощения процедур ведения бизнеса на территории Костромской области составил 98%. По 8-ми целевым моделям обеспечено 100% исполнение ключевых показателей. Данная информация зафиксирована до верификации федеральной рабочей группой.</p>
3	Оказание консультационных услуг субъектам инвестиционной деятельности и промышленным	Повышение показателей «Объем инвестиций в основной капитал» и	<p>Проводятся индивидуальные консультации инвесторов по всем возникающим вопросам, оказывается помощь в подборе инвестиционных площадок с требуемыми параметрами,</p>

	предприятиям по вопросу участия в федеральных и региональных государственных программах	«Индекс промышленного производства»	административное сопровождение заявок инвесторов на получение государственной поддержки в федеральных министерствах и институтах развития. По итогам 2019 года оказано содействие 92-м заинтересованным лицам по вопросам реализации проектов в Костромской области и оказания поддержки.
<b>Раздел 24. Мероприятия, направленные на обучение государственных гражданских служащих органов исполнительной власти субъекта Российской Федерации и работников их подведомственных предприятий и учреждений основам государственной политики в области развития конкуренции и антимонопольного законодательства Российской Федерации</b>			
1	Обучение государственных гражданских служащих Костромской области повышению эффективности государственных расходов, включая закупки для государственных и муниципальных нужд	Ежегодно планируется обучать 25 человек	В 2019 году повышение квалификации по программе «Управление государственными и муниципальными закупками» прошли 40 государственных гражданских служащих Костромской области.
<b>Раздел 25. Мероприятия, направленные на организацию в государственных жилищных инспекциях в субъектах Российской Федерации горячей телефонной линии, а также электронной формы обратной связи в информационно-телекоммуникационной сети «Интернет» (с возможностью прикрепления файлов фото- и видеосъемки)</b>			
1	Организация и проведение горячих линий по вопросам, относящимся к компетенции государственной жилищной инспекции Костромской области	Оперативность в решении вопросов по развитию конкурентной среды в Костромской области	С целью оперативного решения вопросов по обеспечению и защите прав потребителей, по развитию конкурентной среды в Костромской области в течение 2019 года проведены 4 горячие телефонные линии, в рамках которых обсуждались вопросы порядка начисления платы за ЖКУ, качества предоставления коммунальных услуг населению, содержания общедомового имущества, предоставления мер социальной поддержки, поддержания чистоты и порядка на придомовой территории, подготовки жилого Фонда к отопительному периоду.
2	Организация электронной формы обратной связи в информационно-телекоммуникационной сети «Интернет» (с возможностью прикрепления файлов фото- и	Оперативность в решении вопросов по развитию конкурентной среды в Костромской области	Инспекцией реализована возможность осуществления обратной связи с заявителями в информационно-телекоммуникационной сети «Интернет» (с возможностью прикрепления файлов фото- и видеосъемки). При использовании функционала учитываются требования законодательства о защите персональных данных.

	видеосъемки)		
<b>Раздел 26. Мероприятия, направленные на разработку и утверждение типового административного регламента предоставления муниципальной услуги по выдаче разрешения на строительство и типового административного регламента предоставления муниципальной услуги по выдаче разрешений на ввод объекта в эксплуатацию при осуществлении строительства, реконструкции, капитального ремонта объектов капитального строительства</b>			
1	Актуализация типового административного регламента предоставления муниципальной услуги по выдаче разрешения на строительство и типового административного регламента предоставления муниципальной услуги по выдаче разрешений на ввод объекта в эксплуатацию при осуществлении строительства, реконструкции, капитального ремонта объектов капитального строительства (далее – типовые регламенты)	Оптимизация сроков предоставления муниципальных услуг	Ведется работа по актуализации типовых административных регламентов предоставления муниципальных услуг по выдаче разрешения на строительство и выдаче разрешений на ввод объекта в эксплуатацию при осуществлении строительства, реконструкции, капитального ремонта объектов капитального строительства.
2	Проведение экспертизы проектов типовых регламентов	Оптимизация сроков предоставления муниципальных услуг	В 2019 году управлением цифрового развития администрации Костромской области проведена экспертиза 2 проектов типовых административных регламентов предоставления муниципальных услуг. На постоянной основе проводится экспертиза проектов о внесении изменений в утвержденные типовые административные регламенты.
<b>Раздел 27. Организация и проведение мониторинга состояния и развития конкурентной среды</b>			
1	Организация и проведение мониторинга оценки административных барьеров и состояния конкурентной среды субъектами предпринимательской деятельности	1. Оценка состояния конкурентной среды субъектами предпринимательской деятельности, %. 2. Оценка антиконкурентных действий органов государственной власти и местного самоуправления	По итогам 2019 года 44,3% предпринимателей считают, что при осуществлении их деятельности административные барьеры имеют место быть, но они преодолимы без существенных затрат. 19,1% респондентов считают, что административные барьеры отсутствуют. Причем необходимо отметить, что число предпринимателей так считающих снизилось по сравнению с 2018 годом, снижение отмечается по всем сегментам бизнеса.

		<p>субъектами предпринимательской деятельности, %.</p> <p>3. Данные об уровне административных барьеров для субъектов предпринимательской деятельности</p>	<p>Кроме того, на 1,5% снизилось количество респондентов, считающих что барьеры которые присутствуют, можно преодолеть только при осуществлении значительных затрат. Число отметивших непреодолимые барьеры сохранилось за год на неизменном уровне – так считает каждый десятый опрошенный предприниматель.</p> <p>Следует отметить что в 2019 году в сравнении с 2018 годом по всем сегментам бизнеса снизилось количество респондентов, считающих что административные барьеры отсутствуют.</p> <p>Большинство респондентов предполагают, что органы власти в чем-то помогают, в чем-то мешают бизнесу своими действиями (47%). С отставанием почти в 20% мнение респондентов что органы власти помогают своими действиями (25,9%). Можно отметить, что в динамике за 3 года число респондентов, которым органы власти помогают своими действиями, выросло на 1,7%, а тех, кому мешают, снизилось на 2,8% (в 2017 году – 5,9%, в 2019 году- 3,1%).</p> <p>По мнению опрошенных предпринимателей, помощь оказывается скорее средним (42,3%) и крупным (38,9%) предприятиям. Малым и микропредприятиям органы власти преимущественно в чем-то помогают, в чем-то мешают (43,8% и 48,7% соответственно).</p> <p>Участие органов власти, по мнению респондентов, в наибольшей степени необходимо микропредприятиям (13,9%).</p>
2	<p>Организация и проведение мониторинга удовлетворенности потребителей качеством товаров и услуг на товарных рынках Костромской области и состоянием ценовой конкуренции</p>	<p>1. Уровень удовлетворенности потребителей качеством товаров и услуг на товарных рынках, %.</p> <p>2. Уровень удовлетворенности потребителей состоянием ценовой конкуренции на товарных рынках, %</p>	<p>Наиболее в полной мере респонденты удовлетворены качеством услуг по электро- (49,0%) и газоснабжению (39,3%), ритуальным услугам (43,8%), производству хлеба и хлебобулочных изделий (42,2%), дошкольному образованию (39,8%), дополнительному образованию (39,3%). Высокая степень удовлетворенности именно этими видами услуг сохраняется на протяжении 3 лет.</p> <p>По результатам анализа, респонденты чаще всего не удовлетворены качеством жилищного строительства (37,8%), туристических услуг (37,5%), медицинских услуг (35,4%), услуг психолого-педагогического сопровождения детей с ограниченными возможностями здоровья (30,5%), газоснабжением (22,6%) и услуг детского отдыха и оздоровления (21,5%). В сравнении с 2018 годом</p>

			<p>общее количество неудовлетворенных вышеуказанными услугам снизилось в среднем на 1,38%, в то время как качеством услуг газоснабжения по итогам 2018 года были недовольны меньшее число респондентов, чем в 2019 году.</p> <p>Значительная доля респондентов не удовлетворена уровнем цен на жилищное строительство (50,1%), туристические услуги (42,2%), одежду и обувь (41,2%), медицинские услуги (40,7%) и лекарственные препараты (35,1%).</p> <p>К сферам, уровень цен на товары и услуги в которых наиболее устраивает граждан, можно отнести: услуги учреждений культуры (41,1%), учреждений социального обслуживания населения (35,7%), учреждений дошкольного образования (34,6%) и производство хлеба и хлебобулочных изделий (37,4%).</p>
3	<p>Организация и проведение мониторинга удовлетворенности субъектов предпринимательской деятельности и потребителей товаров и услуг качеством (уровнем доступности, понятности и удобства получения) официальной информации о состоянии конкурентной среды на рынках товаров и услуг, и деятельности по содействию развитию конкуренции в Костромской области, размещаемой уполномоченным органом</p>	<p>Уровень удовлетворенности субъектов предпринимательской деятельности и потребителей товаров и услуг качеством официальной информации о состоянии конкурентной среды на рынках товаров и услуг, и деятельности по содействию развитию конкуренции в Костромской области, размещаемой уполномоченным органом, %</p>	<p>По результатам анкетирования большинство потребителей (48,9%) оценило уровень доступности, понятности и удобство получения информации о состоянии конкурентной среды как средний. Положительная тенденция увеличения числа потребителей, оценивающих качество официальной информации как высокое, продолжилась и в 2019 году. В 2016 году данный показатель составлял 26,9%, в 2017 году – 32,4%, в 2018 году – 35,7%, в 2019 – 39,7%.</p> <p>Уровнем доступности информации удовлетворены 68,7% респондентов, 27,3% оценивают уровень доступности официальной информации как средний. В 2016 - 2018 годах удовлетворено было меньшее число респондентов. В 2018 году высокий уровень отмечали 63,1% опрошенных, а средний – 30,4%.</p> <p>Уровнем понятности официальной информации о состоянии конкурентной среды удовлетворены 62,7% респондентов, 34% оценили уровень понятности как средний. По итогам 2018 года высокий уровень понятности отметили 61,6%, средний – 31,9, по итогам 2017 года – 57,7% респондентов отметили высокий уровень понятности, 36,1% - средний, а в 2016 году 40,6% респондентов отметили высокий уровень понятности, 44,8% - средний.</p>

			<p>Наблюдается тенденция к ежегодному повышению уровня понятности официальной информации для предпринимателей о состоянии конкурентной среды.</p> <p>Удовлетворены удобством получения информации 62,8% опрошенных представителей бизнеса, 33,1% определили уровень удобства получения информации как средний. По данному показателю также зафиксированы положительные изменения в части способов получения информации представителями бизнеса и потребителями товаров, работ и услуг: в 2018 году – 61,6% отметили высокий уровень удобства получения, в 2017 году – 54,6%, в 2016 году – 39,4%.</p> <p>В целом неудовлетворенность уровнем доступности, понятности и удобством получения информации о состоянии конкурентной среды не превышает 4,1% (в 2016 году – не более 15,4%, в 2017 – 9,3%, в 2018 – 8,6%).</p> <p>Таким образом, как у представителей бизнеса, так и у потребителей уровень удовлетворенности качеством официальной информации находится на достаточно высоком уровне. При этом по оценкам респондентов, представителям бизнеса значительно проще получить информацию о состоянии конкурентной среды, нежели рядовым потребителям.</p>
4	Мониторинг деятельности субъектов естественных монополий на территории Костромской области	Сбор данных о состоянии конкуренции в деятельности субъектов естественных монополий	<p>По оценкам респондентов, наиболее быстро можно получить услуги телефонной связи (быстро и скорее быстро –69,5%) и электроснабжения (быстро и скорее быстро –70,3%), как и по итогам 2018 года. Необходимо отметить, что наблюдается отрицательная динамика в количестве респондентов, получивших услуги водоснабжения/водоотведения и газоснабжения быстро - около 8% по каждой из услуг.</p> <p>Наиболее длительный срок, как и по итогам 2018 года, требуется для получения услуг газоснабжения. Ответы «медленно» и «скорее медленно» в 2019 году дали 63,8% респондентов (в 2018 году - 54,5%).</p>

			<p>Уровень сложности получения услуг оценивается примерно в равном соотношении по видам естественных монополий.</p> <p>По мнению респондентов, наиболее просто получить услуги телефонной связи (сложность низкая или скорее низкая – 63,2% респондентов), несколько сложнее – услуги водоснабжения/водоотведения (сложность низкая или скорее низкая – 60,9% респондентов), электроснабжения (сложность низкая или скорее низкая – 50,2% респондентов).</p> <p>Наиболее высокая сложность получения услуг наблюдается в области газоснабжения (сложность высокая или скорее высокая – 61% респондентов).</p> <p>Большинство респондентов отмечают достаточно высокую стоимость получения услуг естественных монополий:</p> <ul style="list-style-type: none"> <li>-газоснабжения (высокая или скорее высокая – 90,9% респондентов);</li> <li>-электроснабжения (высокая или скорее высокая – 83,6% респондентов);</li> <li>-теплоснабжения (высокая или скорее высокая – 90% респондентов);</li> <li>-водоснабжения и водоотведения (высокая или скорее высокая – 79,7% респондентов);</li> <li>-телефонной связи (высокая или скорее высокая – 62,9% респондентов).</li> </ul> <p>Таким образом, можно наблюдать тенденцию увеличения количества респондентов, считающих что стоимость услуг естественных монополий высокой.</p>
5	Мониторинг деятельности хозяйствующих субъектов, доля участия Костромской области или муниципального образования в которых составляет 50 и более процентов	Получение аналитической информации для выработки предложений по управлению государственным и муниципальным имуществом	<p>Департаментом экономического развития Костромской области проведен мониторинг деятельности хозяйствующих субъектов, доля участия Костромской области или муниципального образования в которых составляет 50 и более процентов.</p> <p>Согласно проведенного мониторинга по состоянию на 1 января 2020 года на территории региона осуществляло деятельность 1203 хозяйствующих субъекта, прежде всего, на социально значимых рынках (образования - 56,4%, культуры - 10,7%, социального обслуживания 4,4%, здравоохранения -2,9%), а также в сфере</p>

			<p>жилищно-коммунального хозяйства - 4,8%. Кроме того, в результате мониторинга выявлено, что порядка 4,5% хозяйствующих субъектов, в настоящее время не осуществляют финансово-хозяйственную деятельность, а также в 2020 году к ликвидации запланировано 0,1% хозяйствующих субъектов.</p>
6	<p>Мониторинг удовлетворенности населения деятельностью в сфере финансовых услуг, осуществляемой на территории Костромской области</p>	<p>Получение аналитической информации об удовлетворенности населения деятельностью в сфере финансовых услуг</p>	<p>Департаментом экономического развития Костромской области совместно с органами местного самоуправления муниципальных образований Костромской области проведен мониторинг в сфере финансовых услуг, в котором приняли участие более 1500 респондентов. По мнению 31,9% респондентов удовлетворенность как качеством финансовых услуг, так и их доступностью находится на высоком уровне, также 15,4% отметили удовлетворенность только качеством финансовых услуг. По мнению 41,2% респондентов основными моментами, которые не устраивают посетителей отделений банков, являются режим работы и узкий спектр предоставляемых услуг. 19,6% опрошенных отмечают удаленность банковских отделений, 16,5% – продукты банков и 14,1% – скорость обслуживания.</p> <p>К наиболее сложным финансовым услугам, предоставляемым в Костромской области, по мнению 34,5% респондентов относятся инвестиционные продукты, по мнению 21,6% респондентов – кредиты и 11,1% респондентов отнесли микрозаймы. К услугам, в которых населению разобратся проще, 4,9% опрошенных отнесли банковские карты и 9,1% опрошенных – вклады и депозиты.</p>
7	<p>Мониторинг доступности для населения финансовых услуг, оказываемых на территории Костромской области</p>	<p>Получение аналитической информации о доступности для населения финансовых услуг</p>	<p>Департаментом экономического развития Костромской области совместно с органами местного самоуправления муниципальных образований Костромской области проведен мониторинг в сфере финансовых услуг, в котором приняли участие более 1500 респондентов.</p> <p>По мнению 31,9% респондентов удовлетворенность как доступностью финансовых услуг, так и их качеством находится на высоком уровне, а также 22,7% респондентов удовлетворены исключительно доступностью финансовых услуг. Наиболее</p>

			удовлетворены доступностью самозанятые граждане, работающие по найму и предприниматели.
8	Мониторинг цен на товары, входящие в перечень отдельных видов социально значимых продовольственных товаров первой необходимости, в отношении которых могут устанавливаться предельно допустимые розничные цены	Получение аналитической информации о динамике цен на социально значимые продовольственные товары первой необходимости	В отчетном периоде индекс цен на продовольственные товары на потребительском рынке Костромской области составил 103,72% (в РФ – 102,58%, в ЦФО – 102,55%). Прирост потребительских цен на непродовольственные товары в Костромской области с начала года составил 3,1% (в РФ – на 3,0%, в ЦФО – на 3,5%). Индекс потребительских цен на услуги в Костромской области составил 104,8% (в РФ – 103,8%, в ЦФО – 103,0%,). Одной из наиболее важных причин подорожания продуктов питания в 2019 году многие специалисты считают повышение ставки НДС на 2,0%. Кроме того, топливо в РФ подорожало на 3,0%.
9	Мониторинг логистических возможностей Костромской области	Получение аналитической информации о логистических возможностях Костромской области, анализ данных об обеспеченности региона транспортной инфраструктурой	В 2019 году департаментом транспорта и дорожного хозяйства Костромской области проведен мониторинг логистических возможностей региона, результаты которого подробно представлены в разделе 2.3.10 Доклада.
<b>Раздел 28. Реализация механизмов общественного контроля за деятельностью субъектов естественных монополий</b>			
1	Проведение заседаний межотраслевых советов потребителей по вопросам деятельности субъектов естественных монополий при губернаторе Костромской области	Учет мнения потребителей и открытость процесса при утверждении тарифов на товары и услуги, оказываемые субъектами естественных монополий, а также повышение качества данных услуг	В 2019 году проведено два заседания Совета, на которых рассмотрены следующие вопросы: о результатах финансово-хозяйственной деятельности ООО «Тепловодоканал» г. Буй, об итогах работы ООО «Костромагазресурс» и МУП «Шарьинская ТЭЦ» за 2018 год и 9 месяцев 2019 года. Также на Совете рассматривались вопросы: о выполнении инвестиционных программ ресурсоснабжающими организациями за 2018 год, в том числе: ПАО «ТГК-2» и МУП «Шарьинская ТЭЦ», о достижении ресурсоснабжающими организациями показателей надежности, качества и энергетической эффективности по итогам 2018 года Информация о деятельности Межотраслевого совета потребителей по вопросам деятельности субъектов естественных монополий при

			<p>губернаторе Костромской области размещается на официальных сайтах администрации Костромской области в информационно-телекоммуникационной сети «Интернет» (далее – сеть «Интернет») в разделе «Власть и общество» (<a href="http://www.adm44.ru/society/msp/">http://www.adm44.ru/society/msp/</a>) и Департамента в сети «Интернет» в разделе «Межотраслевой совет потребителей» (<a href="http://tariff44.ru/msp/info/index.aspx">http://tariff44.ru/msp/info/index.aspx</a>), а также ежеквартально направляется в департамент Правительства Российской Федерации по формированию системы «Открытое правительство».</p>
2	<p>Контроль по соблюдению обязательных требований действующего законодательства Российской Федерации в части соблюдения стандартов раскрытия информации субъектами естественных монополий</p>	<p>Соблюдение стандартов раскрытия информации субъектами естественных монополий</p>	<p>Департамент в рамках полномочий обеспечивает контроль в части соблюдения стандартов раскрытия информации субъектами естественных монополий посредством проведения плановых проверок и мероприятий без взаимодействия с подконтрольными субъектами (систематического наблюдения и анализа информации). Раскрытая информация проверяется на полноту и достоверность раскрываемой информации согласно постановлениям Правительства Российской Федерации:</p> <p>В 2019 году департаментом проведена работа в рамках контрольно-надзорной деятельности, в том числе:</p> <ul style="list-style-type: none"> <li>- 14 документарных проверок, по результатам которых в 7 организациях выявлены нарушения законодательства по стандартам раскрытия информации. Юридическим лицам выданы предписания. Две организации предписания не выполнили. За нарушение стандартов раскрытия информации и за неисполнение предписаний к административной ответственности привлечены 5 юридических лиц и 2 должностных лица;</li> <li>- контрольные мероприятия без взаимодействия с юридическими лицами в форме систематического наблюдения за исполнением обязательных требований по стандартам раскрытия информации в сферах теплоснабжения, водоснабжения, водоотведения в отношении полного перечня регулируемых организаций.</li> </ul> <p>По результатам мероприятий выдано 18 предписаний об устранении нарушений, из них 3 не исполнены.</p> <p>За неисполнение предписаний к административной ответственности</p>

			<p>привлечено одно юридическое лицо. Административные дела в отношении остальных двух юридических лиц закрыты за малозначительностью в связи с устранением выявленных нарушений.</p> <p>По результатам всех контрольных мероприятий за соблюдением стандартов раскрытия информации общая сумма наложенных штрафов составила 430,0 тыс. руб.</p>
3	<p>Оценка эффективности реализации инвестиционных программ и отдельных инвестиционных проектов субъектов естественных монополий на основании оценок, осуществляемых представителями потребителей товаров, работ и услуг, задействованных в механизмах общественного контроля за деятельностью субъектов естественных монополий</p>	<p>Эффективность реализации инвестиционных программ и отдельных инвестиционных проектов субъектов естественных монополий</p>	<p>На территории Костромской области уполномоченным органом по утверждению инвестиционных программ является департамент строительства, жилищно-коммунального хозяйства и топливно-энергетического комплекса Костромской области. На своем официальном сайте в сети «Интернет» в разделе «Инвестиционные программы» публикует проекты и утвержденные программы в области:</p> <ul style="list-style-type: none"> <li>- электроэнергетики: <a href="http://gkh.adm44.ru/investprog11/energet1/">http://gkh.adm44.ru/investprog11/energet1/</a>;</li> <li>- теплоснабжения: <a href="http://gkh.adm44.ru/investprog11/teplosnab1/">http://gkh.adm44.ru/investprog11/teplosnab1/</a>;</li> <li>- водоснабжения и водоотведения: <a href="http://gkh.adm44.ru/investprog11/vodsnab1/">http://gkh.adm44.ru/investprog11/vodsnab1/</a>.</li> </ul> <p>В рамках своих полномочий Департамент государственного регулирования цен и тарифов Костромской области осуществляет ежеквартальный контроль за реализацией субъектами электроэнергетики, организациями, осуществляющими деятельность в сфере теплоснабжения, водоснабжения и водоотведения, их инвестиционных программ, а также контроль за целевым использованием инвестиционных ресурсов, включенных в регулируемые цены (тарифы).</p> <p>В 2019 году в сфере электроэнергетики реализованы 3 инвестиционные программы (филиал ПАО «МРСК Центра» - «Костромаэнерго», ООО «Энергосервис» и АО «Оборонэнерго») наибольшую долю занимает инвестиционная программа ПАО «МРСК Центра» - 98% от общего объема.</p> <p>Отчет по исполнению программ ежеквартально направляется в ФАС России.</p>

### 2.3.12. Информация уполномоченных органов и организаций о проводимой работе в сфере развития конкуренции и антимонопольного регулирования, а также обращений физических и юридических лиц по вопросам ведения предпринимательской деятельности (отдельно)

В рамках защиты прав субъектов предпринимательской деятельности наиболее эффективным и продуктивным было взаимодействие с администрацией Костромской области и профильными исполнительными органами государственной власти Костромской области (в особенности в отношении нарушения прав предпринимателей органами местного самоуправления), а также с органами прокуратуры (прокуратура Костромской области и прокуратура г. Костромы) и с Управлением ФАС России по Костромской области.

При возникновении у предпринимателей, осуществляющих деятельность на рынках Костромской области, в том числе по направлениям, выбранным как приоритетные для развития конкуренции в регионе, вопросов по ведению предпринимательской деятельности, а также вопросов потребителей по деятельности организаций Костромской области они обращаются за консультациями к уполномоченному по защите прав предпринимателей в Костромской области, в Управление Федеральной службы по надзору в сфере защиты прав потребителей и благополучия человека по Костромской области, а также УФАС России по Костромской области.

По информации уполномоченного по защите прав предпринимателей в Костромской области в 2019 году поступили обращения от хозяйствующих субъектов, осуществляющих предпринимательскую деятельность в следующих сферах:

- торговля (стационарная и нестационарная);
- ярмарочная деятельность;
- инвестиционная деятельность;
- грузоперевозки;
- медицинские услуги;
- лесозаготовка и деревообработка;
- строительство;
- сельскохозяйственное производство;
- производство мебели;
- природопользование;
- производство продуктов питания;

К наиболее часто встречающимся проблемам, с которыми обращаются предприниматели, можно отнести следующие:

- взыскание задолженности по муниципальным и государственным контрактам;
- переход на договоры размещения НТО и договоров аренды земельных участков;

- обжалование действий сотрудников налоговых органов при проведении проверок;
- жалобы на действия контрольно-надзорных и правоохранительных органов;
- весогабаритный контроль транспортных средств;
- взыскание задолженности в исполнительном производстве;
- продление разрешений на строительство (реконструкцию) объектов капитального строительства;
- предоставление в собственность земельных участков.

По информации Управления Федеральной службы по надзору в сфере защиты прав потребителей и благополучия человека по Костромской области в 2019 году поступило 1 895 обращений о нарушении прав потребителей (в 2018 году – 1 736). Из них 1 315 письменных обращений граждан (в 2018 году – 1 171) и 580 устных (в 2018 году – 564).

Наибольшее число обращений в 2019 году было связано с продажей товаров – 65,9% обращений (в 2018 году – 61,9%), с оказанием услуг (выполнением работ) – 34,1% от общего количества (в 2018 году – 38,1%).

Структура обращений граждан Костромской области на нарушения в сферах торговли и платных услуг, в основном, осталась на уровне 2018 года и представлена следующим образом:

- в сфере розничной торговли – 1249 (65,9% от общего числа поступивших обращений);
- при оказании услуг в сфере ЖКХ – 124 (6,5%);
- бытового обслуживания населения – 120 (6,3%);
- деятельности на финансовом рынке – 90 (4,8%);
- услуг связи – 81 (4,3%);
- медицинских услуг – 33 (1,7%);
- долевого строительства жилья – 25 (1,3%);
- гостиничных услуг – 15 (0,8%);
- оказания образовательных услуг – 15 (0,8%);
- транспортных услуг – 11 (0,6%);
- оказания услуг общественного питания – 9 (0,5%);
- культурно-развлекательные мероприятия – 8 (0,4%);
- технического обслуживания и ремонта автотранспортных средств – 7 (0,4%);
- туристских услуг – 4 (0,2%);
- прочих видов деятельности – 104 (5,5%).

Проведенный анализ поступивших обращений по вопросам защиты прав потребителей показал, что наибольший удельный вес обращений приходится на продажу товаров 1 249 (65,9%), а также на оказание услуг в сфере ЖКХ – 124 (6,5%), бытовое обслуживание – 120 (6,3%), финансовые услуги – 90 (4,7%).

Все поступившие обращения рассмотрены в установленный срок.

Даны разъяснения заявителям по 1 811 или 95,6% обращениям. В необходимых случаях к ответам на обращения приобщены образцы претензий и исковых заявлений в суд.

90 обращений (или 4,7%) направлены для рассмотрения и принятия мер по подведомственности.

По фактам нарушений, выявленных в ходе рассмотрения обращений, возбуждено 122 дела об административном правонарушении, выдано 55 предостережений о недопустимости нарушения обязательных требований.

В целях оказания своевременной помощи потребителям по защите их прав в Управлении созданы и работают общественная приемная, «горячая линия», на сайте службы создан раздел для возможности подачи заявления в электронном виде. Информация о работе общественной приемной и «горячей линии» ежемесячно размещается в сети «Интернет».

С 2016 года функционирует государственный информационный ресурс в сфере защиты прав потребителей [zpp.rospotrebnadzor.ru](http://zpp.rospotrebnadzor.ru), который содержит исчерпывающую информацию по актуальным вопросам защиты потребительских прав. На сайте размещена вся нормативная база по защите прав потребителей, образцы претензионных и исковых заявлений, памятки потребителям и многое другое.

За 2019 год Костромским УФАС проведена следующая работа по выявлению и пресечению нарушений Федерального закона от 26.07.2006 № 135-ФЗ «О защите конкуренции»:

- по ст.10 возбуждено дел – 10, из них признаны факты нарушений – по 8 делам, выдано 5 предписаний, в 2019 году выдано 7 предупреждения по п.п. 3, 5, 6 и 8 ч. 1 ст. 10 (в предыдущем отчетном периоде по ст. 10 возбуждено 15 дел; из них признано фактов нарушений – по 10 делам, выдано предписаний по 8 делам; предупреждения не выдавались);

- по ст. 11 возбуждено дел – 4, из них признаны факты нарушений – по 3 делам (в предыдущем отчетном периоде по ст. 11 возбуждено дел – 0);

- по ст. 11<sup>1</sup>, 14<sup>1</sup>, 14<sup>5</sup>, 14<sup>7</sup> решений о выявленных нарушениях не принималось (аналогично в предыдущем отчетном периоде);

- по ст. 14<sup>4</sup> возбуждено дел – 1, из них признаны факты нарушений – по 1 делу (в предыдущем отчетном периоде возбуждено дел – 0, из них признаны факты нарушений – по 0 делам);

- по ст. 14<sup>6</sup> возбуждено дел – 1, из них признаны факты нарушений – по 1 делу (в предыдущем отчетном периоде возбуждено дел – 0, из них признаны факты нарушений – по 0 делам);

- по ст. 14<sup>8</sup> возбуждено дел – 4, из них признаны факты нарушений – по 4 делу (в предыдущем отчетном периоде возбуждено дел – 1, из них признаны факты нарушений – по 1 делу);

- по ст.15 по 8 выявленным нарушениям выдано 8 предупреждений, из них до возбуждения дела выполнено – 7, выполнение по 1 перешло на 2020 год (в предыдущем отчетном периоде по 14 выявленным нарушениям выдано 14 предупреждений, из них до возбуждения дела выполнено – 13, выполнение по 1 перешло на 2019 год (не исполнено), возбуждено 1 дело в

связи с неисполнением выданного предупреждения, по которому принято решение о наличии нарушений и выдано предписание);

- по ст.16 в отчетном периоде решений о выявленных нарушениях не принималось (в предыдущем отчетном периоде решений о выявленных нарушениях не принималось);

- по ст.17 по 4 делам приняты решения о наличии нарушений (в предыдущем отчетном периоде по 1 возбужденному делу принято 1 решение о наличии нарушения);

- по ст.17.1 в отчетном периоде решений о выявленных нарушениях не принималось (в предыдущем отчетном периоде решений о выявленных нарушениях не принималось).

Кроме того, Костромским УФАС России, в соответствии с установленными полномочиями, на основании приказа № 1929/18 от 29.12.2018 «О плане работы ФАС России по анализу состояния конкуренции на товарных рынках на 2019-2020 годы», в 2019 году были проведены анализы состояния конкуренции на следующих товарных рынках:

1. Розничный рынок электрической энергии.

Временным интервалом исследования определен 2019 год.

Продуктовые границы розничного рынка электроэнергии определены как купля-продажа (поставка) электрической энергии (мощности) конечному потребителю.

Локальные рынки электрической энергии (мощности) в Костромской области являются высококонцентрированными с неразвитой на них конкуренцией.

Под барьерами входа на товарный рынок понимают обстоятельства или действия, препятствующие или затрудняющие и ограничивающие хозяйствующим субъектам начало деятельности на рынке.

Основными экономическими барьерами входа на розничный рынок электрической энергии (мощности) Костромской области являются следующие:

- необходимость осуществления значительных первоначальных капитальных вложений при длительных сроках окупаемости деятельности;

- несвоевременная плата за потребленную электрическую энергию, включая задолженность предприятий жилищно-коммунального хозяйства перед энергоснабжающими организациями;

- большие затраты на установку автоматизированной системы коммерческого учета электроэнергии, необходимой для выхода на оптовый рынок электрической энергии;

- издержки выхода с рынка, включающие инвестиции на модернизацию активов и повышение конкурентоспособности, которые невозможно возместить в случае прекращения хозяйственной деятельности.

Вышеназванные барьеры входа новых хозяйствующих субъектов на розничный рынок электроэнергии относятся к труднопреодолимым, поскольку затраты на их преодоление не всегда оправдываются.

Конкурентная среда на розничном рынке электрической энергии на территории Костромской области отличается низким уровнем развития конкуренции. Доминирующее положение на розничном рынке электрической энергии (мощности) на территории Костромской области занимает гарантирующий поставщик ОАО «Костромская сбытовая компания» (71,22%).

В Костромской области отсутствуют хозяйствующие субъекты, вышедшие в течение 2019 года на оптовый рынок.

## 2. Рынок услуг по теплоснабжению.

Временным интервалом исследования определен 2019 год.

Продуктовыми границами рынка является услуга теплоснабжения конечного потребителя, включающая производство, передачу, сбыт тепловой энергии.

Границы зон деятельности единых теплоснабжающих организаций определены границами сетей теплоснабжения, расположенных на территории муниципального образования городской округ города Кострома, и приведены в Схеме теплоснабжения города Костромы.

Рынок услуг по теплоснабжению в географических границах городской округ город Кострома относится к рынкам с высоким уровнем концентрации. Показатели высокого уровня концентрации товарного рынка свидетельствуют о неразвитой конкуренции на данном рынке.

Сведения о существующих барьерах на рынке услуг по теплоснабжению на территории г. Костромы в 2019 году и степени их преодолемости для хозяйствующих субъектов:

### 1) экономические барьеры:

- необходимость осуществления значительных первоначальных капитальных вложений при длительных сроках окупаемости этих вложений;
- ограниченная доступность финансовых ресурсов и более высокие издержки привлечения финансирования для потенциальных участников по сравнению с хозяйствующими субъектами, действующими на рассматриваемом рынке;
- издержки выхода с рынка, включающие инвестиции, которые невозможно возместить при прекращении хозяйственной деятельности;
- издержки получения доступа к необходимым ресурсам и правам интеллектуальной собственности, издержки на рекламу, издержки на получение информации
- транспортные ограничения;
- отсутствие доступа потенциальных участников к ресурсам, предложение которых ограничено и которые распределены между хозяйствующими субъектами, действующими на рассматриваемом рынке;
- преимущества хозяйствующих субъектов, действующих на рассматриваемом рынке, перед потенциальными участниками товарного рынка, в частности, по затратам на единицу продукции и по спросу на товар, по наличию долгосрочных договоров с приобретателями;
- наличие экономически оправданного минимального объема производства, обуславливающее для хозяйствующих субъектов более

высокие затраты на единицу продукции до момента достижения такого объема производства (эффект масштаба производства);

2) административные ограничения, вводимые органами государственной власти и местного самоуправления и иными органами и организациями, наделенными правами данных органов:

- условия лицензирования отдельных видов деятельности;
- квотирование;
- стандарты и предъявляемые требования к качеству;
- требования обязательного удовлетворения определенного спроса, поддержания мобилизационных мощностей, сохранения рабочих мест и социальной инфраструктуры;
- предоставление льгот отдельным хозяйствующим субъектам;
- препятствия в отведении земельных участков, предоставлении производственных и иных помещений;
- условия конкурсного отбора поставщиков товара для государственных и муниципальных нужд;
- экологические ограничения, в том числе запрещение строительства производственных мощностей и объектов транспортной инфраструктуры
- ограничения ввоза-вывоза товаров.

По результатам анализа состояния конкурентной среды на товарном рынке услуг по теплоснабжению установлено, что наибольшую долю по объёму производства и реализации тепловой энергии занимало ПАО «ТГК-2», доля – 94,94%.

Таким образом, на рынке услуг по теплоснабжению, в части производства и реализации тепловой энергии, на территории городского округа город Кострома в соответствии со статьей 5 Закона о защите конкуренции положение ПАО «ТГК-2» за данный временной период признается доминирующим.

Также в соответствии со статьей 5 Закона о защите конкуренции признается доминирующим положение МУП города Костромы «Городские сети» (доля более 50%) на рынке услуг по теплоснабжению, в части передачи тепловой энергии.

3. Розничный рынок автомобильных бензинов в географических границах Костромской области.

Временной интервал исследования рынка – 2019 год.

Продуктовые границы товарного рынка определялись исходя из функционального назначения, применения, качественных и технических характеристик автомобильных бензинов, с учетом фактически реализуемых марок автомобильных бензинов, а также исходя из потребительских предпочтений, и в результате определены как:

- автомобильный бензин АИ-92 (и его аналоги);
- автомобильный бензин АИ-95 (и его аналоги).

Географические границы товарного рынка розничной реализации автомобильных бензинов – в границах Костромской области.

По способу реализации автомобильных бензинов можно выделить оптовую и розничную реализацию. Оптовая реализация автомобильных бензинов принципиально отличается от розничной реализации не только объемом партий, но и требованиями, предъявляемыми к данной деятельности. Розничные продавцы автомобильных бензинов осуществляют их розничную реализацию на автозаправочных станциях в соответствии Правилами технической эксплуатации автозаправочных станций РД 153-39.2-080-01, утвержденными приказом Министерства энергетики Российской Федерации 01.08.2001 г. № 229, путем отпуска в баки автотранспортных средств и тару розничных потребителей.

Несмотря на то, что рынок розничной реализации автомобильных бензинов открыт для входа хозяйствующих субъектов различных форм собственности, существуют определенные барьеры.

В соответствии с п. 8.2. Приказа № 220 к барьерам входа на товарный рынок относятся административные и экономические ограничения.

К административным ограничениям входа на данный рынок относятся: необходимость получения лицензии, экологические ограничения, трудности в получении земельных участков.

В среднем, на согласование всей документации, требуемой для открытия автозаправки, уходит от 3 до 6 месяцев, строительство заправочной станции занимает 6-12 месяцев. Стоимость открытия бюджетной АЗС составляет порядка 12-15 млн. рублей.

Таким образом, получение земельного участка под строительство АЗС, оформление соответствующих разрешений и согласований или покупка (аренда, строительство) АЗС требуют существенных временных и финансовых затрат.

Следовательно, экономические ограничения связаны с необходимостью осуществления значительных первоначальных капитальных вложений при длительных сроках окупаемости этих вложений, поскольку для строительства АЗС и подъездных путей нужны значительные денежные средства.

Основными статьями затрат при строительстве АЗС являются: комплекты аппаратуры, емкости для хранения топлива, здание для оператора, обустройство подъездных путей и соответствующей инфраструктуры.

К экономическим ограничениям также относится ограниченная доступность финансовых ресурсов и более высокие издержки привлечения финансирования для потенциальных участников по сравнению с хозяйствующими субъектами, действующими на рассматриваемом рынке.

Кроме того, неизбежны издержки выхода с рынка, включающие инвестиции, которые невозможно возместить при прекращении хозяйственной деятельности.

Следует также учитывать, что наличие на рынке автомобильных бензинов вертикально-интегрированных хозяйствующих субъектов также приводит к созданию барьеров входа на рынок, в том числе:

- создает преимущества для участников вертикально-интегрированных хозяйствующих субъектов по сравнению с другими потенциальными участниками рынка;

- требует необходимости участия потенциальных участников рынка в вертикальной интеграции, что увеличивает издержки входа на товарный рынок;

- создает направление в ценовой политике хозяйствующих субъектов, так как мелкие участники рынка вынуждены в своей ценовой политике следовать за ценовой политикой лидирующего хозяйствующего субъекта.

Доминирующее положение на розничном рынке автомобильных бензинов в географических границах Костромской области в период с 01.01.2019 по 31.12.2019 г. занимает АО «РН-Ярославль», доля которого превышает 50% по всем реализуемым маркам автомобильных бензинов.

В разрезе марок реализуемых бензинов доля АО «РН-Ярославль» на рассматриваемом рынке составляет:

бензин марки АИ-92 (и его аналогов) – 80,5%;

бензин марки АИ-95 (и его аналогов) – 72,12%.

Доли остальных хозяйствующих субъектов, действующих на рынке розничной реализации автомобильных бензинов в установленных географических границах, незначительны и составляют менее 1%.

АО «РН-Ярославль» принадлежит к ВИНК «Роснефть» и является лидером по количеству АЗС, действующих в Костромской области.

В анализируемый период на территории Костромской области действовали 37 АЗС, принадлежащие АО «РН-Ярославль» на праве собственности.

АО «РН-Ярославль» относится к вертикально-интегрированным хозяйствующим субъектам, так как принадлежит к ВИНК «Роснефть». Принадлежность данного хозяйствующего субъекта к ВИНК «Роснефть» дает ему возможность оказывать решающее влияние на общие условия обращения товара на товарном рынке (п. 8 ст. 5 Закона № 135-ФЗ).

Розничный рынок автомобильных бензинов в Костромской области можно охарактеризовать как высококонцентрированный, с неразвитой конкуренцией.

#### 4. Рынок по приему и обезвреживанию твердых коммунальных отходов, отходов, по составу схожих с твердыми коммунальными отходами, на территории города Костромы.

В качестве временного интервала исследования рынка определен период времени с 01.01.2019 (возникновение между поставщиком услуги и потребителем договорных отношений) по 01.12.2019.

Продуктовые границы товарного рынка определены как услуга по приему и обезвреживанию твердых коммунальных отходов, отходов, по составу схожих с твердыми коммунальными отходами.

Географические границы товарного рынка определены в пределах города Костромы.

ООО «ЭТМ» является единственным хозяйствующим субъектом на рынке по обезвреживанию твердых коммунальных отходов, отходов, по составу схожих с твердыми коммунальными отходами, на территории города Костромы, занимает доминирующее положение на указанном рынке с долей доминирования 100%.

5. Аналитический отчет по результатам анализа состояния конкуренции на рынке оказания услуг информационного взаимодействия между водителями такси и пассажирами (агрегаторы такси) на территории Костромской области.

Целью проведения анализа является:

- оценка состояния конкурентной среды на рынке агрегаторов такси на территории Российской Федерации;
- анализ ценообразования услуг агрегаторов такси.

Временной интервал исследования рынка: 2017 - I квартал 2019 гг.

В силу объективных причин, выявить и учесть абсолютно всех агрегаторов такси затруднительно, поскольку их количество весьма значительное. В это число в большинстве входят те компании, основным видом деятельности которых являются таксомоторные перевозки, при этом у данных компаний есть своя диспетчерская служба по обработке заказов. То есть, эти компании тоже осуществляют деятельность на рынке агрегаторов такси. Вместе с тем, наиболее известные игроки оказывают услуги агрегатора такси в большинстве регионов Российской Федерации.

Учитывая:

- возможность пассажиров пользоваться услугами агрегаторов такси на территории Российской Федерации без ограничений,
- возможность оказывать услуги агрегатора такси в любом регионе без необходимости наличия в этом регионе представительства или ресурсов,
- присутствие большого количества агрегаторов такси в различных регионах,
- наличие легкопреодолимых барьеров входа на рынок в любом регионе,
- невозможность сужения рынка агрегаторов такси до территории определенного города/субъекта,

географические границы рынка агрегаторов такси определены как территория Российской Федерации.

По результатам расчетов объема товарного рынка и долей хозяйствующих субъектов доля ООО «Софт», бренд агрегатора такси «Везет», составляет 42,62%.

Таким образом, ООО «Софт» доминирует на территории г. Костромы.

Опрос участников рынка агрегаторов такси показал, что административные барьеры входа на данный товарный рынок для новых участников являются низкими.

## 2.4. Утверждение перечня товарных рынков.

В соответствии с разделом IV Стандарта развития конкуренции в субъектах Российской Федерации (далее – Стандарт), утвержденного распоряжением Правительства Российской Федерации от 17 апреля 2019 года № 768-р, департаментом экономического развития Костромской области, как уполномоченным органом по содействию развитию конкуренции на территории Костромской области, разработан перечень приоритетных рынков по содействию развитию конкуренции. Данный перечень утвержден распоряжением губернатора Костромской области от 20 января 2020 года № 18-р «О комплексе мер по содействию развитию конкуренции в Костромской области» ([http://dep-economy44.ru/uploads/files/deyatelnost/konkurenthiya/2020/1/DK\\_2019-2020\\_18-r\\_ot\\_20.01.2020.pdf](http://dep-economy44.ru/uploads/files/deyatelnost/konkurenthiya/2020/1/DK_2019-2020_18-r_ot_20.01.2020.pdf)).

В регионе определены 40 товарных рынков (33 обязательных, определенных ФАС России, и 7 рынков, актуальных для региона) приоритетных с точки зрения развития конкуренции и выработки мер по пресечению недобросовестной конкуренции.

К рынкам, выбранным из перечня Федеральной антимонопольной службы относятся:

1. Рынок услуг розничной торговли лекарственными препаратами, медицинскими изделиями и сопутствующими товарами.
2. Рынок медицинских услуг.
3. Рынок психолого-педагогического сопровождения детей с ограниченными возможностями здоровья.
4. Рынок услуг дошкольного образования.
5. Рынок услуг общего образования.
6. Рынок услуг среднего профессионального образования.
7. Рынок услуг детского отдыха и оздоровления.
8. Рынок услуг дополнительного образования детей.
9. Рынок ритуальных услуг.
10. Рынок племенного животноводства.
11. Рынок семеноводства.
12. Рынок жилищного строительства (за исключением Московского фонда реновации жилой застройки и индивидуального жилищного строительства).
13. Рынок строительства объектов капитального строительства, за исключением жилищного и дорожного строительства.
14. Рынок дорожной деятельности (за исключением проектирования).
15. Рынок архитектурно-строительного проектирования.
16. Рынок кадастровых и землеустроительных работ.
17. Рынок вылова водных биоресурсов.
18. Рынок переработки водных биоресурсов.
19. Рынок товарной аквакультуры.
20. Рынок добычи общераспространенных полезных ископаемых на

участках недр местного значения.

21. Рынок теплоснабжения (производство тепловой энергии).
22. Рынок услуг по сбору и транспортированию твердых коммунальных отходов.
23. Рынок поставки сжиженного газа в баллонах.
24. Рынок купли-продажи электрической энергии (мощности) на розничном рынке электрической энергии (мощности).
25. Рынок нефтепродуктов.
26. Рынок оказания услуг по перевозке пассажиров автомобильным транспортом по межмуниципальным маршрутам регулярных перевозок.
27. Рынок оказания услуг по перевозке пассажиров и багажа легковым такси.
28. Рынок легкой промышленности.
29. Рынок обработки древесины и производства изделий из дерева.
30. Рынок производства кирпича.
31. Рынок производства бетона.
32. Рынок оказания услуг по ремонту автотранспортных средств.
33. Рынок услуг связи, в том числе услуг по предоставлению широкополосного доступа к информационно-телекоммуникационной сети «Интернет».

Помимо этого, администрацией Костромской области определены 7 дополнительных рынков, актуальных для региона с точки зрения развития конкуренции и пресечения признаков недобросовестной конкуренции:

1. Рынок производства молока и молочной продукции.
2. Рынок производства хлеба и хлебобулочных изделий.
3. Рынок химического производства.
4. Рынок производства автокомпонентов.
5. Рынок производства деталей для гражданской авиации.
6. Рынок производства ювелирных изделий.
7. Рынок туристских услуг.

Данные рынки определены в связи с их значимостью и необходимостью развития конкуренции на них в Костромской области.

*Рынок услуг розничной торговли лекарственными препаратами, медицинскими изделиями и сопутствующими товарами.*

В Костромской области 97 действующих лицензий на фармацевтическую деятельность. На территории региона расположено 596 объектов розничной торговли лекарственными препаратами.

В целях улучшения оказания лекарственной помощи, своевременного обеспечения населения сельских поселений ГУП «Костромская областная аптечная база» осуществляет поставку лекарственных препаратов в фельдшерско-акушерские пункты в соответствии с их представленными заявками.

В состав унитарного предприятия входит аптечный склад и 63 аптечных пункта, осуществляющих розничную торговлю лекарственных

препаратов. В 2019 году ГУП «Костромская областная аптечная база» дополнительно открыто 2 розничных структурных подразделения (2 аптечных пункта).

В настоящее время предприятие активно участвует в поставках лекарственных препаратов в рамках государственных контрактов, заключаемых в соответствии с требованиями Федерального Закона № 44-ФЗ «О контрактной системе в сфере закупок товаров, работ, услуг для обеспечения государственных и муниципальных нужд».

За 2019 год доля организаций частной формы собственности в сфере услуг розничной торговли лекарственными препаратами, медицинскими изделиями и сопутствующими товарами составила 64,4%.

#### *Рынок медицинских услуг.*

Основной целью отрасли «Здравоохранение» Костромской области является оказание качественной и доступной медицинской помощи населению.

Наличие конкурентной среды позволяет повышать качество медицинской помощи, ее доступность.

В территориальную программу государственных гарантий бесплатного оказания гражданам медицинской помощи в Костромской области (далее – Программа) в 2019 году вошли 30 организаций частной формы собственности (46,15 % от общего числа медицинских организаций, участвующих в программе обязательного медицинского страхования), в том числе:

- 10 медицинских организаций оказывают медицинскую помощь в амбулаторно-поликлинических условиях по профилю «Стоматология»;
- 3 медицинские организации оказывают медицинскую помощь в амбулаторно - поликлинических условиях и в условиях дневного стационара по профилю «Офтальмология»;
- 6 медицинские организации оказывают медицинскую помощь в условиях дневного стационара по профилю «Акушерство и гинекология»;
- 3 медицинские организации оказывают медицинские услуги магнитно-резонансной томографии;
- 2 медицинские организации основали на территории Костромской области работу четырех офисов врачей общей практики;
- 1 медицинская организация оказывает медицинскую помощь по профилю «Нефрология»;
- 4 медицинских центра, оказывают услуги по нескольким профилям в амбулаторно-поликлинических условиях, в условиях дневного и круглосуточного стационара;
- 2 медицинские организации оказывают высокотехнологичную медицинскую помощь по профилям «Абдоминальная хирургия», «Офтальмология», «Акушерство и гинекология», «Нейрохирургия», «Травматология и ортопедия», «Урология», «Оториноларингология»;

- 1 медицинская организация осуществляет медицинскую реабилитацию;
- 6 медицинских организаций оказывают неотложную медицинскую помощь.

Абсолютным лидером на рынке частной медицины на территории Костромской области являются организации стоматологического профиля, которые составляют 33,3% от общего количества частных организаций, участвующих в Программе. Стоматологические организации частной формы собственности оснащены современным медицинским оборудованием, позволяющим оказывать множество стоматологических услуг: от профилактической работы гигиенистов до сложнейших процедур имплантологии.

Среди основных участников Программы имеются узкоспециализированные организации. На территории области функционируют 3 организации, осуществляющие услуги в амбулаторно-поликлинических условиях и в условиях дневного стационара по профилю «Офтальмология», 6 медицинских организаций – по профилю «Акушерство и гинекология», в которых осуществляется полный спектр медицинских услуг с использованием современного медицинского оборудования.

Среди частных организаций функционируют 4 многопрофильных центра (ООО «Центр амбулаторной хирургии», ООО «МЦ «МИРТ», ООО «Мир здоровья», ООО «Медицинский центр «Здоровье»), оказывающие медицинскую помощь в амбулаторно-поликлинических условиях, в условиях дневного и круглосуточного стационара по профилям «Хирургия», «Офтальмология», «Стоматология», «Травматология», «Сосудистая хирургия», «Терапия», «Онкология». Кроме того, ООО «МЦ «МИРТ» и ООО «ЦАХ» оказывают высокотехнологичную медицинскую помощь по профилю «Травматология-ортопедия», «Абдоминальная хирургия», «Офтальмология», «Акушерство и гинекология», «Нейрохирургия», «Урология», «Оториноларингология». Данные медицинские организации предоставляют широкий спектр услуг, начиная от значительного объема диагностических исследований до проведения оперативного лечения и дальнейшего ведения пациентов в послеоперационном периоде.

В рамках государственно-частного партнерства на территории Костромской области создана современная инфраструктура нефрологической службы. Введены в эксплуатацию и функционируют в полном объеме диализные центры в г. Кострома на базе ОГБУЗ «Городская больница г. Костромы», г. Шарья на базе ОГБУЗ «Шарьинская окружная больница им. В.Ф. Каверина» и г. Галич на базе ОГБУЗ «Галичская окружная больница. Созданная на территории Костромской области служба гемодиализа соответствует современным мировым стандартам, улучшились условия пребывания пациентов, увеличился процент раннего выявления лиц, нуждающихся в проведении хронического гемодиализа.

Также на территории г. Костромы функционируют 4 офиса врачей общей практики, открытых двумя частными организациями. Работа офисов

обеспечивает шаговую доступность амбулаторной помощи жителям самых густонаселенных районов города, а также позволяет разгрузить поликлинические отделения больниц, уменьшить очереди и срок ожидания планового приема врачей.

*Рынок психолого-педагогического сопровождения детей с ограниченными возможностями здоровья.*

Значимость рынка психолого-педагогического сопровождения детей с ограниченными возможностями здоровья (далее – ОВЗ) обусловлена ежегодным ростом в регионе количества детей с ОВЗ, нуждающихся в психолого-педагогическом сопровождении (2018 г. - 6120 чел., 2019 г. – 7129 чел.), недостаточным объёмом платежеспособного спроса на данные услуги.

В 2019 году услуги психолого-педагогического сопровождения оказывались в 113 дошкольных образовательных организациях, 218 общеобразовательных организациях, 3 центрах психолого-педагогической, медицинской и социальной помощи, 3 психолого-медико-педагогических комиссиях. Психолого-педагогические услуги получали 7 129 детей с ОВЗ.

Доступность психолого-педагогического сопровождения обеспечивалась более 20 частными организациями, оказывающими услуги психолого-педагогического сопровождения, в том числе ранней диагностики, социализации и реабилитации детей с ОВЗ (Костромская региональная общественная организация детей-инвалидов и их родителей «Дети-Ангелы», Костромское отделение Всероссийской организации родителей детей-инвалидов и инвалидов старше 18 лет с ментальными и иными нарушениями, нуждающихся в представительстве своих интересов (ВОРДИ), Костромская региональная общественная организация помощи людям с расстройством аутистического спектра «Рука в руке», Костромской областной благотворительный фонд «Открыть Мир», Костромская региональная молодежная общественная организация поддержки людей с синдромом Дауна «Арт-группа взаимопомощи «Другие Мы» и др.).

*Рынок услуг дошкольного образования.*

В 2019 учебном году общеобразовательная программа дошкольного образования реализовывалась в 237 дошкольных образовательных организациях, в том числе в 4 частных детских садах, имеющих лицензию на образовательную деятельность.

Кроме того, программы дошкольного образования осуществляли 130 общеобразовательных организаций, где открыты дошкольные группы, 66 групп кратковременного пребывания и 3 семейные группы, созданные на базе детских садов г. Костромы.

По итогам 2019 года доступность дошкольного образования в Костромской области составляет 99,4%. Ликвидирована очередность для детей в возрасте от 1,5 лет в 27 из 29 муниципальных образований

Костромской области. Актуальная очередь для детей в возрасте от 3 до 7 лет отсутствует, все желающие обеспечены местами в детских садах.

Доступность дошкольного образования обеспечивалась путем создания негосударственных детских организаций. На 1 января 2019 года в регионе действовали 4 частных детских сада, которые посещали 552 ребенка. (НДОУ «Детская академия», НДОУ «ФЭСТ», НДОУ «Детский сад № 82 ОАО «РЖД», ИП Иванов «Sun school»).

Система частных детских садов мобилизует рынок дошкольных образовательных услуг, создавая здоровую конкуренцию и обеспечивая вариативность выбора потребителей.

#### *Рынок услуг общего образования.*

Включение рынка услуг общего образования в перечень приоритетных товарных рынков обусловлено отсутствием четко сформированного запроса населения на частные общеобразовательные услуги и, как следствие, неразвитость конкуренции на рынке услуг общего образования.

В 2019 году в Костромской области функционировали 283 общеобразовательные организации, которые посещали 72 462 человека.

Доступность общего образования обеспечивается путем создания негосударственных общеобразовательных учреждений. В 2019 году в Костромской области осуществляли деятельность 2 частных общеобразовательные организации. Количество детей, посещающих данные учреждения, составило 253 чел.

#### *Рынок услуг среднего профессионального образования*

Значимость рынка среднего профессионального образования обусловлена необходимостью подготовки квалифицированных рабочих, служащих и специалистов в соответствии с потребностью отраслей экономики и социальной сферы Костромской области. Кроме того, важно повышение качества образования и профессионального мастерства студентов профессиональных образовательных организаций, расположенных на территории Костромской области.

В Костромской области функционируют 27 профессиональных образовательных организаций, в том числе 25 государственных и 2 частных. Из них 5 организаций имеют 7 обособленных структурных подразделений в районах области. 18 образовательных организаций (67%) являются многопрофильными, реализующими широкий спектр образовательных программ подготовки рабочих кадров и специалистов.

Кроме того, подготовку по программам среднего профессионального образования осуществляет 2 вуза – ФГБОУ ВО «Костромской государственный университет» и ФГБОУ ВО «Костромская государственная сельскохозяйственная академия» и 1 филиал вуза, реализующий только программы среднего профессионального образования – Красносельское училище художественной обработки металлов (филиал) ФГБОУ ВО

«Московская государственная художественно-промышленная академия им. С.Г. Строганова».

В профессиональных образовательных организациях Костромской области реализуются 95 основных образовательных программ (68 программ подготовки специалистов среднего звена и 27 программ подготовки квалифицированных рабочих и служащих). В 16 профессиональных образовательных организациях (59%) лицензированы 12 профессий и специальностей из «перечня ТОП-50» - наиболее востребованных на рынке труда, новых и перспективных профессий, требующих среднего профессионального образования.

Численность обучающихся по образовательным программам среднего профессионального образования составляет 14 667 человек (из них 14 123 – в профессиональных образовательных организациях), в том числе, по очной форме – 12 332 человека, по заочной и очно-заочной форме – 2 335 человек. Из них на бюджетной основе обучается 12 704 человека, на местах с полным возмещением затрат на обучение – 1 963 человека.

63% профессиональных образовательных организаций и их структурных подразделений (15 учреждений и 7 структурных подразделений) находится в малых городах и сельских территориях. В них обучается 5 906 студентов.

В 2019 году прием на программы среднего профессионального образования по всем формам обучения составил 5 012 человек, из них на бюджетной основе – 4 343 человека. На 2020 год за счет средств областного бюджета установлены контрольные цифры приема в количестве 4 680 мест.

#### *Рынок услуг детского отдыха и оздоровления.*

Одним из важных вопросов социальной политики Костромской области является создание условий для полноценного отдыха и оздоровления всех категорий детей. Организация отдыха и оздоровления детей в Костромской области осуществляется круглогодично.

На территории Костромской области проживают 130 297 детей, из них подлежат отдыху и оздоровлению 72 462 ребенка.

В период оздоровительной кампании 2019 года отдыхом и оздоровлением охвачено 38 935 детей Костромской области (54%), что соответствует уровню 2018 года, из них в частных организациях – 11 545 детей.

В перечень приоритетных рынков по развитию конкуренции в Костромской области, куратором которых выступает департамент по труду и социальной защите населения Костромской области, включен рынок услуг детского отдыха и оздоровления детей.

В 2019 году указанный рынок представлен 257 организациями отдыха детей и их оздоровления (2018 год - 262), из них:

- 1) 21 стационарным лагерем;
- 2) 236 – лагерей с дневным пребыванием детей (муниципальная собственность), профильные лагеря (частная собственность).

Конкурентная среда в сфере услуг детского отдыха и оздоровления характеризуется доминированием организаций, находящихся в областной и муниципальной собственности.

Основная проблема на рынке услуг отдыха и оздоровления детей – отсутствие стимулов у собственников организаций отдыха и оздоровления детей для увеличения объема услуг в этой сфере и сохранения профиля данных организаций (отсутствие льгот по оплате жилищно-коммунальных услуг и электроэнергии, повышенные требования к организациям отдыха детей и их оздоровления, и строгий контроль со стороны надзорных органов и др.). Участились случаи перепрофилирования частных организаций отдыха детей и их оздоровления в организации отдыха для граждан (ЛПУ «Санаторий для лечения родителей с детьми «Костромской», ЛПУ «Санаторий имени Ивана Сусанина», ООО «Санаторий Лунево на Волге»).

На территории Костромской области организована работа по сохранению и увеличению рынка частных структур, так в качестве мер поддержки частных организаций отдыха и оздоровления детей в настоящее время в регионе сформирован и с 2012 года ведется реестр организаций отдыха детей и их оздоровления Костромской области.

Еще одним из видов поддержки частных организаций является компенсация стоимости путевок в оздоровительные организации Костромской области для детей школьного возраста до 15 лет (включительно) за счет средств регионального бюджета. В 2019 году предоставлено 2132 путевки с оплатой части стоимости, из них 572 путевок в загородные лагеря отдыха и оздоровления детей и 1 560 путевок в санаторно-оздоровительные детские лагеря круглогодичного действия.

#### *Рынок дополнительного образования детей.*

Включение рынка услуг общего образования в перечень товарных рынков обусловлено ростом количества детей в возрасте от 5 до 18 лет охваченным дополнительным образованием.

Число детей, обучающихся по дополнительным образовательным программам, в 2019 году составило 75 586 чел. Доля детей, охваченных дополнительным образованием, за последние 5 лет в Костромской области увеличилось с 68% в 2013 году до 73 % в 2019 году. Зарегистрировано 348 организаций, имеющих лицензию на дополнительное образование детей и взрослых. Из них, организаций, осуществляющих деятельность в сфере «образования» – 267, в сфере «культуры» – 43, в сфере «физическая культура и спорт» – 2 организации, иные организации – 30, частный сектор – 6.

Доступность дополнительного образования обеспечивалась путем создания негосударственных учреждений дополнительного образования. В 2019 году в регионе действовали 7 учреждений с контингентом обучающихся – 1082 чел. (Негосударственное учреждение дополнительного образования Детско-юношеская спортивная школа по хоккею с шайбой «Планета», частное учреждение дополнительного образования «Детско-юношеская футбольная школа «Динамо», частное учреждение дополнительного образования «Центр

изучения иностранных языков «Лингва», Ассоциация поддержки и развития творчества детей и молодежи «Содружество», автономная некоммерческая организация дополнительного образования «Инглиш Колледж», ИП «Каленова Анастасия Александровна», автономная некоммерческая организация дополнительного образования «Хоккейная школа «Искра»).

#### *Рынок ритуальных услуг.*

Рынок ритуальных услуг является одной из наиболее социально значимых отраслей и затрагивает интересы всего населения Костромской области. Ритуальные услуги, в том числе услуги по погребению, предоставляются хозяйствующими субъектами преимущественно частной формы собственности. При этом работы по содержанию кладбищ осуществляются преимущественно муниципальными организациями.

По состоянию на 1 января 2020 года количество организаций, оказывающих похоронные услуги в регионе, составило 51 организаций (в 2018 году – 60 организаций), в том числе муниципальных унитарных предприятий – 7 (в 2018 году – 18 организаций), частных – 44 организаций (в 2018 году – 42 организации). Численность работающих в данных организациях составляет порядка 370 человек.

Количество частных организаций, оказывающих ритуальные услуги населению, увеличилось в 2019 году на 16% по сравнению с 2018 годом.

#### *Рынок племенного животноводства.*

Племенное животноводство является неотъемлемым элементом современного сельского хозяйства. Именно на него возлагаются задачи по обеспечению юридических лиц и индивидуальных предпринимателей, осуществляющих сельскохозяйственное производство, высокоценными животными разных пород. Племенные хозяйства занимаются совершенствованием племенных и продуктивных качеств сельскохозяйственных животных определенной породы с применением научно обоснованных селекционных и биотехнологических методов.

В 2019 году племенными организациями Костромской области было реализовано 422 головы племенного молодняка крупного рогатого скота, в том числе в пределах области 277 голов, за пределы области 145 голов.

По состоянию на 1 января 2020 года в Костромской области действует 16 племенных организаций, в том числе 3 племенных завода, 10 племенных репродукторов и 3 организации, оказывающие услуги племенным организациям области.

По состоянию на 1 января 2020 года в Костромской области общая численность племенного поголовья крупного рогатого скота составляет 11 124 головы, в том числе 4 778 голов молочных коров и 128 голов коров мясного направления продуктивности, общая численность племенного маточного поголовья рыбы составляет 544 штуки, в том числе 420 самок.

Основными проблемами рынка племенного животноводства являются: финансовая неустойчивость отрасли, недостаточная селекционно-племенная

работа в хозяйствах региона, низкая конкурентоспособность племенного отечественного скота и, как следствие, незначительный спрос на племенной молодняк отечественных пород.

Тенденции развития рынка в 2019-2020 годах:

1. Четыре племенные организации (племенной репродуктор по разведению крупного рогатого скота галловейской породы ООО «Галловей Кострома» и 3 обслуживающие племенные организации) подтвердили свои статусы организаций в области племенного животноводства в Министерстве сельского хозяйства Российской Федерации;

2. Две сельскохозяйственные организации области получили статус племенного репродуктора: ООО «Минское» с правом разведения костромской и черно-пестрой пород крупного рогатого скота, ООО «Север+» с правом разведения черно-пестрой породы крупного рогатого скота.

3. В 2020 году две племенные организации планируют подтверждать статусы племенных организаций (ООО «Ладыгино», СПК Колхоз «Родина»).

#### *Рынок семеноводства.*

Семеноводство является неотъемлемым элементом современного сельского хозяйства. Именно на него возлагаются задачи по обеспечению юридических лиц и индивидуальных предпринимателей, осуществляющих сельскохозяйственное производство, семенами сельскохозяйственных культур высокоурожайных сортов. Семеноводческие организации занимаются размножением и обеспечением товарных хозяйств качественным семенным материалом сельскохозяйственных культур, районированных для нашего региона.

В 2019 году семеноводческими организациями Костромской области было произведено 4419 тонн элитного семенного материала, из которых реализовано 3710 тонн, в том числе в пределах области 875 тонн.

В настоящее время производством семенного материала сельскохозяйственных культур в регионе успешно занимаются такие предприятия, как: СПК «Расловское», СПК «Боевик» Судиславского района, ПК Колхоз «Сумароковский», ООО «Сусанинский питомник» Сусанинского района, ООО «Минское», ООО «Мечта», ООО «Костромской Картофель» Костромского района, ООО «Агропродукт» Павинского района и другие.

По состоянию на 1 января 2020 года в Костромской области основными потребителями являются 330 сельскохозяйственных организаций.

Основные проблемы развития рынка: устаревшая материально-техническая база по обработке семян, высокий процент некондиционного семенного материала.

#### *Рынок жилищного строительства (за исключением Московского фонда реновации жилой застройки и индивидуального жилищного строительства).*

Жилищное строительство играет важную роль в развитии экономики региона и выражается в удовлетворении потребности населения в

качественном, технологически и технически современном жилье, а также в увеличении занятости населения и улучшении его благосостояния (что позволяет снизить уровень безработицы и социальной напряженности в обществе). Развитие этого сектора предусматривает развитие сопряженных с ним отраслей: строительной, производства строительных материалов, деревообрабатывающей и других.

Необходимо отметить, в настоящее время на территории региона преобладает строительство малоэтажного жилья, что связано с изменением отношения к индивидуальному жилищному строительству в российском обществе в целом и является актуальным для большого количества потребителей.

В Костромской области на регулярной основе проводится работа по мониторингу жилищного строительства и развитию территорий, а также работа с основными представителями рынка – организациями-застройщиками по увеличению ввода жилья на территории региона.

Скорректированный показатель по вводу жилья на 2019 год составил 190 тыс.кв.м (при этом доведенный Минстроем России показатель ввода жилья составил 345 тыс. кв. м). В 2019 году введено в эксплуатацию 211,388 тыс.кв.м. жилья (что составляет 107,5% к аналогичному периоду предыдущего года), в том числе: 130,697 тыс.кв.м. – ИЖС; 80,691 тыс.кв.м. - МКД. Всего построено 1059 домов, из них 1004 – ИЖС, 55 – МКД.

Таким образом, темпы ввода жилья составили 107,5% от объема введенного жилья за аналогичный период 2018 года, при этом темпы ввода ИЖС на 9% выше показателя аналогичного периода 2018 года, показатели ввода МКД на 5,2% выше показателей аналогичного периода прошлого года.

По итогам 2019 года показатель по вводу жилья составляет 111,3% от скорректированного целевого показателя и 61,3% от доведенного Минстроем России показателя по вводу жилья.

В 23 муниципальных образованиях Костромской области скорректированный целевой показатель по вводу жилья выполнен в полном объеме. Не обеспечено достижение скорректированных показателей по вводу жилья на территории региона следующими муниципальными образованиями: городской округ город Кострома – 97,9%; городской округ город Мантурово – 69,3%; Буйский муниципальный район – 64,5%; Костромской муниципальный район – 95,1%; Островский муниципальный район – 81,6%; Павинский муниципальный район – 38%.

В целях развития и стимулирования жилищного строительства в Костромской области департаментом строительства, ЖКХ и ТЭК Костромской области разработана региональная программа по индивидуальному жилищному строительству Костромской области на 2019-2024 годы.

*Рынок строительства объектов капитального строительства, за исключением жилищного и дорожного строительства.*

Значимость развития рынка капитального строительства заключается в создании производственных и непроизводственных основных фондов путём строительства новых, расширения, реконструкции, технического перевооружения, модернизации действующих объектов.

В 2019 году в области продолжено строительство социальных объектов за счет средств федерального, областного и муниципальных бюджетов.

Было освоено более двух миллиардов рублей, в том числе за счет средств федерального бюджета – 1693,6 млн. рублей, за счет средств областного бюджета - 281,2 млн. рублей, 125,4 млн. рублей – за счет средств местных бюджетов.

В мае 2019 года открылся новый детский сад на 220 мест в Костроме в микрорайоне «Венеция».

К началу текущего учебного года было введено в эксплуатацию здание столовой на 150 мест с теплым переходом для Кадынской средней образовательной школы им. М.А. Четвертного.

В октябре 2019 года получено разрешение на ввод объекта «Реконструкция базы гребного спорта МБОУ ДОД г. Костромы «ДЮСШ № 9», Речной проспект, д.65».

В декабре состоялось открытие объекта «Надстройка дополнительного этажа над зданием спорткомплекса по адресу: 156016, г. Кострома, м/н Давыдовский-3, дом 44».

В конце 2019 года завершилось строительство школы на 1000 мест, расположенной по адресу: г. Кострома, ул. Сулова, 8.

В рамках национального проекта «Здравоохранение» в 2019 году возобновилось строительство «ОГБУЗ «Костромской онкологический диспансер», город Кострома «Строительство здания онкологического центра для размещения линейных ускорителей», которое было приостановлено с 2008 года.

*Рынок дорожной деятельности (за исключением проектирования).*

Рынок дорожной деятельности играет важную роль в экономике Костромской области. Строительство новых автомобильных дорог позволяет увеличить занятость населения не только в сфере строительства, но и проектирования. Автомобильные дороги имеют стратегически важное значение как в жизни населения, так и в экономике страны.

Среди 18 регионов Центрального федерального округа Костромская область занимает вторые места по размеру территорий и по протяженности дорожной сети, которая составляет около 10 375 тыс. км (включая улично-дорожную сеть).

В настоящее время социально-экономическое развитие Костромской области во многом сдерживается из-за отставания в развитии автомобильных магистралей в составе международных транспортных коридоров, неудовлетворительного состояния дорожной сети, высокой степени износа

значительной части дорог и искусственных сооружений. Именно поэтому особое значение приобретает осуществление мероприятий, направленных на сохранение и развитие сети автомобильных дорог общего пользования, улучшение транспортно-эксплуатационных качеств дорожной сети и повышение безопасности движения, ликвидацию транспортной дискриминации населения Костромской области.

В 2019 году доля хозяйствующих субъектов частной формы собственности к их общему количеству на рынке составила 51%.

На сети автомобильных дорог регионального и межмуниципального значения работы по строительству, капитальному ремонту и содержанию осуществляются ОГБУ «Костромаавтодор» в рамках государственного задания.

Основными проблемами на рынке являются:

- высокие первоначальные вложения для новых участников при невысокой прибыльности;

- высокая технологическая сложность работ по дорожному строительству.

- неудовлетворительное транспортно-эксплуатационное состояние и высокая степень износа сети автомобильных дорог общего пользования регионального и межмуниципального, местного значения и искусственных сооружений на них, отставание в развитии дорожной сети от потребностей экономики и населения Костромской области;

- прочностные характеристики региональных дорог и мостовых сооружений на них не позволяют осуществлять движение тяжеловесных транспортных средств. Существующая дорожная сеть Костромской области, в основном, формировалась по старым нормативам;

- недостаточные объемы финансирования дорожного хозяйства Костромской области за счет бюджетных средств.

В Костромской области отмечается недостаточность финансовых ресурсов как для обеспечения нормативного транспортно-эксплуатационного состояния дорожной сети, так и для строительства и реконструкции автомобильных дорог регионального, межмуниципального и местного значения. Удельная обеспеченность дорожной сети средствами консолидированного областного бюджета Костромской области существенно меньше по сравнению с другими субъектами Центрального федерального округа.

Основными направлениями решения проблем на рынке дорожной деятельности Костромской области являются:

- преодоление инфраструктурных ограничений, связанных с высокой степенью износа автомобильных дорог и искусственных сооружений, низким транспортно-эксплуатационным состоянием дорожной сети Костромской области и высоким уровнем аварийности по сопутствующим дорожным условиям;

- совершенствование системы управления дорожным хозяйством с целью повышения эффективности и результативности работы дорожных

предприятий, улучшения их технического оснащения и кадрового обеспечения, стимулирования применения современных материалов, технологий, машин и оборудования при выполнении дорожных работ;

- обеспечение благоприятного инвестиционного климата;
- совершенствование нормативной правовой базы в области дорожного хозяйства и транспорта;
- реализация мероприятий региональных проектов «Дорожная сеть» и «Общесистемные меры развития дорожного хозяйства» национального проекта «Безопасные и качественные автомобильные дороги».

Основными перспективными направлениями развития рынка являются:

- сокращение доли закупок, признанных несостоявшимися;
- исключение участия в торгах лиц, входящих в группу лиц, определяемую в соответствии с антимонопольным законодательством;
- демополизация сферы дорожного строительства, в том числе при осуществлении государственных закупок на содержание, ремонт и строительство объектов дорожного хозяйства;
- поддержка субъектов малого и среднего предпринимательства на рынке путем замещения объемов работ, выполняющихся государственными и муниципальными предприятиями, закупками у субъектов малого и среднего предпринимательства;
- развитие льготного лизинга техники для дорожной деятельности;
- совершенствование системы контроля состояния дорожной сети и оказания государственных услуг в данной сфере.

#### *Рынок архитектурно-строительного проектирования.*

Архитектурно-строительная отрасль играет значительную роль в социально-экономическом развитии региона, являясь важным фактором его стабильности, а также она служит материальной основой непрерывного развития общества, решения жилищной проблемы, повышения материального и культурного уровня народа.

Архитектурно-строительное проектирование включает в себя разработку полного или частичного пакета проектной документации по возведению объекта капитального или некапитального характера, в том числе прилегающих территорий и общественных пространств. Архитектурный проект – выбор внутреннего и внешнего устройства сооружения, его облика. Цены на проектирование разнятся. Финальная цена проекта складывается из нескольких составляющих: стоимости эскизного проекта и рабочей документации, а правильное - стоимости архитектурных (АР), конструктивных решений (КР) и инженерных сетей. Обычно около 40% стоимости проекта составляет архитектурная часть, 25% - конструктивные решения, 20% - инженерная часть, и еще 15% – генплан. Средний срок архитектурного проектирования составляет около 2-х месяцев.

На областном рынке присутствует большое количество проектных организаций, однако не все из них обладают достаточным опытом проектирования и квалифицированными кадрами в штате для реализации

крупных строительных проектов. Именно поэтому такие компании участвуют в тендерах на небольших и простых проектах, к которым не предъявляются высокие требования по общестроительным и инженерным разделам.

Большую долю рынка занимают собственные мастерские архитекторов, предлагающие услуги проектирования. Есть и частные специалисты, для осуществления деятельности, которых требуется наличие лицензии. Чаще всего к услугам частных обращаются по малоэтажным индивидуальным домам, либо небольшим постройкам, не требующим прохождения экспертизы. Зачастую проектные организации имеют небольшой штат сотрудников, как правило, это архитекторы и несколько конструкторов. Такие компании в случае заключения договора привлекают на субподряд проектировщиков - фрилансеров или компании на отсутствующие разделы проекта. На рынке Костромской области крупной проектной организацией, которая имеет в своем штате специалистов по всем разделам проекта, организованных по принципу проектных институтов, является АО «Костромапроект». Это обусловлено нестабильностью строительного рынка, а также большой долей постоянных расходов на содержание всей структуры. Тем не менее, такие организации обеспечивают более мобильный, слаженный и профессиональный подход к разработке проектной документации.

#### *Рынок кадастровых и землеустроительных работ.*

Одними из основных факторов, определяющих развитие конкуренции на рынке кадастровых и землеустроительных работ, является приведение в соответствие базы Росреестра и законодательства Российской Федерации в части объектов недвижимости (земельных участков с границами, установленными в соответствии с действующим законодательством и объектов капитального строительства).

Получение актуальной и достоверной информации об объектах недвижимости (земельных участках и объектов капитального строительства) позволяет правильно провести кадастровую оценку данных объектов недвижимости, вследствие чего вычислить налогооблагаемую базу данных объектов, что приводит к пополнению бюджетов различных уровней.

Без своевременной постановки на государственный кадастровый учёт невозможно зарегистрировать сделку с недвижимостью: купить или продать, обменять, подарить, оставить в наследство, сдать в аренду.

Сегодня ассортимент оказываемых кадастровых услуг в Костромской области очень широк, а их оказанием могут заниматься лишь аттестованные кадастровые инженеры с действующей лицензией, которых в регионе 136 – представителей малого бизнеса и 5 организаций (1 организация – областной собственности и 4 организации – муниципальной собственности), предоставляющие данные работы населению.

За 2019 год новых организаций, осуществляющих данные виды работ в Костромской области, не зарегистрировано. В отношении числа кадастровых инженеров произошло уменьшение по причине естественного отбора.

### *Рынок вылова водных биоресурсов.*

Рыбодобывающие предприятия, осуществляющие промысел на водоемах Костромской области являются единственными поставщиками, обеспечивающими свежей речной рыбой население региона.

Костромская область характеризуется большим количеством водоемов и высокой плотностью населения в прибрежной зоне. Основной объем вылова водных биоресурсов приходится на Костромской, Красносельский, Галичский, Чухломский и Макарьевский районы.

Основными промысловыми видами Костромских водоемов являются: лещ, плотва, щука, судак, берш, густера и чехонь. Первые два вида являются доминирующими и обеспечивают свыше 80% общего объема добычи, поэтому водоемы относятся к лещево-плотвичному типу.

На территории Костромской области на закрепленных рыболовных участках промысел осуществляют следующие организации:

- на Горьковском водохранилище:

1) ООО «Рыбозавод Костромской» (Костромской разлив) - на 6 рыболовных участках;

2) ООО «Бел-Кос» (Костромской разлив) - на 1 рыболовном участке;

3) ОГБУ «Костромское государственное опытное охотничье хозяйство» им. О.В. Комиссарова» (Костромской разлив) - на 1 рыболовном участке.

4) ООО «Золотая рыбка» (р. Волга) - на 2 рыболовных участках;

5) ОГБУ «Губернский двор» (р. Волга) - на 1 рыболовном участке;

6) ООО Управляющая Компания «Тайм - код» (Костромской разлив) - на 2 (двух) рыболовных участках;

- на Озере Каменик:

1) ООО «Волга Сервис» (оз. Каменик) - на 1 рыболовном участке;

- на реке Унжа:

1) ООО «Унжа деревообрабатывающий комбинат» - на 1 рыболовном участке;

2) ИП Борисов Н.Н. (река Унжа) - на 1 рыболовном участке;

- на Галичском озере:

1) ООО «Галичское общество охотников и рыболовов» - на 1 рыболовном участке;

2) ИП Казанков Н.И. - на 1 рыболовном участке;

3) Приход Введенского Кафедрального Собора г. Галича - на 1 рыболовном участке;

4) ИП Брезгин С.Л. - на 1 рыболовном участке.

- на Чухломском озере:

1) ООО «Дом-Строй» - на 2 рыболовных участках.

Всего на территории Костромской области, в части вылова водных биоресурсов, осуществляют свою деятельность 14 организаций.

За 2019 год на территории Костромской области выловлено около 275 тонн рыбы.

Основными проблемами на указанном рынке являются:

- отсутствие у организаций рыбохозяйственного комплекса достаточного количества собственных средств, доступных кредитных ресурсов, а также необходимой государственной поддержки;

- низкая рентабельность в реализации водных биоресурсов на территории региона ввиду поступления на рынки продукции из южных регионов страны по более низкой стоимости.

- низкая штатная численность и материально - техническое обеспечение отдела государственного контроля, надзора и охраны водных биологических ресурсов по Костромской области Московско-Окского территориального управления Росрыболовства, а также отсутствие у хозяйствующих субъектов собственных полномочий по охране закрепленных рыболовных участков.

#### *Рынок переработки водных биоресурсов.*

Рыбоперерабатывающая отрасль имеет важное значение в агропромышленном комплексе региона. В 2019 году потребление рыбопродуктов на одного человека составило 23,5 кг, при норме потребления на человека 22 кг (доля потребления от нормы выросла на 6,8%).

За 2019 год произведено переработанной и консервированной рыбы 444,37 тонн, что составляет 8,2% к уровню 2018 года. Наиболее крупным производителем переработки водных биоресурсов в Костромской области является ОАО «Волгореченскрыбхоз» (г. Волгореченск).

Среди проблем рыбоперерабатывающей отрасли региона можно выделить: использование устаревшей техники, технологических процессов и низкую экономическую эффективность предприятий.

Для преодоления сложившихся на рынке проблем разработаны и реализуются следующие мероприятия:

- предоставление субсидий на повышение эффективности использования и развития ресурсного потенциала рыбоперерабатывающей отрасли;

- оценка состояния конкурентной среды на рынке переработки водных биоресурсов;

- оказание содействия предприятиям, осуществляющим деятельность по переработке водных биоресурсов, в участии в выставочно-ярмарочных мероприятиях.

Предприятия рыбохозяйственного комплекса активно участвуют в ярмарочных предприятиях, проводимых на территории Костромской области.

В целях повышения узнаваемости своей продукции, расширения рынков сбыта в 2019 году ОАО «Волгореченскрыбхоз» принял участие в международной выставке продуктов питания, напитков и сырья для их производства «Продэкспо-2019», Международной выставке «Белагро-2019», в г. Минск, Республика Беларусь, III Международном рыбопромышленном форуме и Выставке рыбной индустрии, морепродуктов и технологий.

### *Рынок товарной аквакультуры.*

Развитие рыбоводства и товарной аквакультуры в Костромской области является необходимым достижением устойчивого функционирования данной отрасли хозяйства на основе наукоемких технологий воспроизводства и выращивания ценных видов рыб.

С использованием естественного продукционного потенциала водоемов, полное самообеспечение рыбопосадочным материалом и выход на региональный и федеральный рынки.

Благодаря государственной поддержке отрасли рыбоводства, ООО «Волгореченскрыбхоз» увеличило оборачиваемость прудов в 2 раза, чем сократило срок выращивания карпа в прудах, увеличило выход рыбы после зимовки до 96%, за счет этого увеличивается реализация социально значимой рыбы до объемов, способных обеспечить домашний регион.

В Костромской области товарная аквакультура представлена хозяйствами, сочетающими в себе индустриальное и прудовое рыбоводство: ОАО «Волгореченскрыбхоз» г. Волгореченск, ООО «Рыбное хозяйство» Костромского района, ИП КФХ Тирон В.Е. (Судиславский район).

По состоянию на 1 января 2020 года маточное поголовье рыб-производителей составляет 51 469 голов (увеличение почти в 2 раза к уровню 2018 года). В 2019 году произведено рыбопосадочного материала – 253 тонны (увеличение в 2 раза к уровню 2018 года). Производство товарной рыбы составило – 801 тонна (112% к уровню 2018 года). Реализовано продукции рыбоводства в 2019 году – 178 тонн (139% к уровню 2018 года). На собственную переработку направлено 112 тонн товарной рыбы (147% к уровню 2018 года).

Основными причинами, сдерживающими развитие отрасли, являются: длительная процедура оформления договоров пользования рыбоводными участками, в результате чего возникает отсутствие спроса на выделение рыбоводных участков, снижение покупательской способности населения; преобладание сезонных объектов выращивания товарной аквакультуры, низкая окупаемость продукции при высоких затратах на содержание и обеспечение рыбоводных хозяйств.

Выявлен ряд отрицательных факторов:

1. Недостаток дополнительного финансирования в рамках государственной поддержки может привести к падению темпов производства предприятий рыбной отрасли;
2. Слабо развитая рыночная инфраструктура и отсутствие маркетинговой информации рынков рыбопродукции аквакультуры;
3. Дефицит инвестиционных ресурсов из-за низкой инвестиционной привлекательности существующих рыбоводных хозяйств.

Основными факторами, определяющими необходимость развития аквакультуры в Костромской области, являются:

1. Повышение спроса на продукцию аквакультуры внутри региона и за ее пределами, организация логистики;

2. Восстановление нормативного потребления рыбы и рыбных продуктов, улучшение рациона питания населения в рамках пропагандирования государством здорового образа жизни;

3. Формирование благоприятного инвестиционного климата с учетом совершенствования налогового, ценового и таможенного регулирования.

*Рынок добычи общераспространенных полезных ископаемых на участках недр местного значения*

Добыча общераспространенных полезных ископаемых (песок, валунно-гравийно-песчаный материал, глина, известняк) неразрывно связана с производством строительных материалов, строительством промышленных и гражданских объектов, объектов дорожной инфраструктуры. Торф и сапрпель, добываемые предприятиями-недропользователями, используются, в основном, для производства удобрений.

Так на территории Костромской области выявлено и разведано 1 191 месторождений и участков общераспространенных полезных ископаемых (ОПИ), из них: 549 месторождений строительных материалов, 614 месторождений торфа и 28 - сапрпеля.

Костромская область обеспечена разведанными запасами строительных материалов: песчано-гравийного материала – более 350 млн. м<sup>3</sup>, песчаного материала – более 300 млн. м<sup>3</sup>, глин и суглинков – более 190 млн. м<sup>3</sup>, карбонатных пород для производства извести и известковой муки (месторождение «Бединское») – около 10 млн. м<sup>3</sup>.

На территории области разведано 614 месторождений торфа с запасами 454,9 млн. тонн. К наиболее перспективным относятся 358 месторождений в промышленных границах 73,35 тыс. га с запасами 311 135 тыс. тонн.

На территории области расположено 28 озерных месторождений сапрпеля площадью 12 445,2 га, с общими геологическими запасами сапрпеля 307 353 тыс. тонн (при 60 % условной влаги). Наиболее перспективными месторождениями сапрпеля являются: «Озеро Галичское» с запасами 256 823 тыс. тонн и «Чухломское озеро» с запасами 41 819 тыс. тонн. Месторождения разведаны по промышленной категории и готовы к освоению.

По состоянию на 1 января 2020 года на территории Костромской области действует 63 лицензии на пользование недрами, предоставленные 42 недропользователям, из них 31 на песчаный материал, 16 на валунно-гравийно-песчаный материал, 9 на суглинки, 4 на торф, 2 на сапрпель и 1 на известняк.

Общее количество лицензии за 2019 год сократилось с 69 до 63, что связано с прекращением права пользования недрами по 12 лицензиям, из них действие 5 лицензий прекращено в связи с полным выполнением работ, по 3 лицензиям закончены сроки действия, право пользования недрами в рамках 1 лицензии прекращено департаментом в связи с невыполнением условий лицензионного соглашения к лицензии, действие 3 лицензий прекращено по заявлению недропользователя.

По итогам 2019 года объем добычи общераспространенных полезных ископаемых составил 2,2 млн. м<sup>3</sup>, из них 75,1% - добыча общераспространенных полезных ископаемых организациями частной формы собственности. Часть организаций – недропользователей в настоящее время не осуществляют разработку месторождений по различным объективным причинам: проведение геологического изучения участков недр, разработка проектной документации, оформление земельных отношений и т.д.

Основными характерными чертами для сферы недропользования на территории Костромской области являются: преобладающая доля малых и микропредприятий, неравномерность распределения лицензий на пользование недрами по районам области, зависимость объемов добычи от объемов работ дорожной и строительной отраслей. Емкость рынка местных строительных материалов незначительная, большая часть потребления сосредоточена в пределах областного центра, объемы производства инертных материалов адаптированы под спрос.

#### *Рынок теплоснабжения (производство тепловой энергии).*

Рынок теплоснабжения является социально значимым для Костромской области. Теплоснабжающие организации региона обеспечивают теплоснабжением 14 627 единиц жилищного фонда и 144 здания социального назначения. Рынок теплоснабжения характеризуется значительным уровнем износа основных фондов: по итогам 2019 года износ основных фондов в сфере теплоснабжения составляет 59%, в том числе котельных – 63%.

Доля теплоснабжающих организаций частной формы собственности за 2019 год составила – 64,3% и возросла по отношению к 2018 году на 5,3% (к моменту подготовки доклада в расчёт показателя приняты плановые объемы отпуска тепловой энергии).

Перспективными направлениями развития рынка теплоснабжения являются: реконструкция тепловых мощностей, повышение энергоэффективности, снижение процента износа сетей и оборудования.

#### *Рынок услуг по сбору и транспортированию твердых коммунальных отходов.*

Касаемо рынка услуг по сбору и транспортированию твердых коммунальных отходов, обеспечение экологической безопасности и рациональное использование природных ресурсов являются приоритетными направлениями при реализации национального проекта «Экология» и Федерального проекта «Чистая страна». Одной из задач начатой реформы обращения с ТКО является создание такой технико-экономической системы, которая позволяет минимизировать количество отходов, подлежащих захоронению. Костромской регион образует ежегодно свыше 250 тыс. тонн ТКО. При этом 90% подлежит захоронению на полигонах, и только 10% образуемых отходов подвергаются утилизации.

В соответствии с территориальной схемой обращения с отходами, в том числе с твердыми коммунальными отходами, Костромской области

территория региона разделена на 3 зоны деятельности региональных операторов по обращению с твердыми коммунальными отходами (далее – ТКО):

1 зона деятельности – г.о.г. Кострома и прилегающие районы (ежегодно на указанной территории образуется порядка 1324012,43 м<sup>3</sup> / 169313,28 тонн ТКО);

2 зона деятельности – г.о.г. Галич и прилегающие районы (ежегодно на указанной территории образуется порядка 272846,31 м<sup>3</sup> / 34285,76 тонн ТКО);

3 зона деятельности – г.о.г. Шарья и прилегающие районы (ежегодно на указанной территории образуется порядка 411920,56 м<sup>3</sup> / 51604,80 тонн ТКО).

Костромской регион образует ежегодно свыше 250 тыс. тонн ТКО. При этом 90% подлежит захоронению на полигонах, и только 10% образуемых отходов подвергаются утилизации.

Количество объектов размещения отходов (полигонов), включенных в ГРОРО 8 единиц.

В 2019 году начато строительство полигона ТБО в Галичском районе. Собственник объекта захоронения ООО «Полигон». Мощность строящегося объекта 8 750 тонн в год, вместимость, предусмотренная проектной документацией 262 500 тонн. Общая стоимость реализации проекта по строительству объекта захоронения ТБО составляет 57,03 млн. рублей. Объект захоронения планируется ввести в эксплуатацию в 2020 году.

В настоящее время уполномоченными исполнительными органами государственной власти региона совместно с потенциальными инвесторами рассматриваются альтернативные места для строительства объектов размещения отходов. В случае положительного заключения экологической экспертизы и других экологических оценок, с учетом общественного обсуждения данного вопроса современные полигоны размещения ТКО будут строиться по мере заполнения действующих.

#### *Рынок поставки сжиженного газа в баллонах.*

На территории Костромской области реализацию сжиженного углеводородного газа в баллонах населению осуществляют более 15 организаций и индивидуальных предпринимателей, все субъекты являются 100%-й частной формой собственности. Реализация сжиженного газа в баллонах является значимой для потребителей ввиду того, что в Костромской области природным газом обеспечены только 59 % потребителей области в 11 муниципальных образованиях. Во всех остальных муниципалитетах используется сжиженный углеводородный газ.

Наиболее крупными представителями данного рынка являются: ООО «РегионГазСнаб», ООО «Газтех», ООО «Газтехпро», ИП Урядников В.А., ИП Карасев.

*Рынок купли-продажи электрической энергии (мощности) на розничном рынке электрической энергии (мощности)*

Относительно рынка купли-продажи электрической энергии (мощности) на розничном рынке электрической энергии (мощности) следует отметить что потребление электрической энергии на территории региона составляет порядка 3 млрд. кВтч. Электрическая энергия населению и приравненным к нему категориям потребителей на территории Костромской области продается гарантирующими поставщиками (в границах установленных зон) по регулируемым ценам (тарифам). Ежегодно департамент государственного регулирования цен и тарифов Костромской области устанавливает цены (тарифы) на электрическую энергию для населения в рамках предельных уровней, утвержденных ФАС России. За последние три года величина тарифов для населения установлена ниже максимального предельного уровня, утвержденного ФАС России для региона.

На территории Костромской области куплю-продажу электрической энергии (мощности) конечным потребителям осуществляют:

- 2 гарантирующих поставщика электрической энергии;
- 4 энергосбытовые организации;
- 1 станция розничного рынка электрической энергии (мощности), работающая в режиме комбинированной выработки электрической и тепловой энергии.

Потребителями электрической энергии на территории региона:

- население (все группы) и приравненные к нему категории потребителей (гаражные кооперативы, садоводческие товарищества, религиозные организации и прочие);
- бюджетные организации;
- сельскохозяйственные производители;
- электрифицированный транспорт;
- другие энергоснабжающие организации;
- промышленные и приравненные к ним потребители;
- непромышленные потребители.

Доля потребления электрической энергии населением составляет порядка 20% от общего потребления региона, прочих промышленных и непромышленных потребителей 80%.

Согласно данным проведенного мониторинга состояние конкуренции на рынке купли-продажи электрической энергии оценивается организациями как среднее.

Наиболее важными факторами конкуренции на рынке по купле-продаже электрической энергии являются имидж предприятия и уровень квалификации сотрудников (по мнению организаций).

Конкуренция считается стимулом для развития и расширения бизнеса.

Среди наиболее существенных барьеров для ведения бизнеса по купле-продаже электрической энергии на розничном рынке электрической энергии (мощности) организации выделяют следующие:

- нестабильность российского законодательства, регулирующего предпринимательскую деятельность;
- высокие налоги.

Среди потребителей, не относящихся к населению, наблюдается тенденция самостоятельного потребления электрической энергии (мощности) либо через независимую энергосбытовую компанию непосредственно на оптовом рынке электрической энергии (мощности). Доля данных потребителей составляет порядка 50%, что показывает достаточность развития конкурентной среды.

Наряду с ценообразованием непосредственно организациями ведется работа по повышению уровня удовлетворенности потребителей предлагаемыми энергосбытовыми услугами: создание личных кабинетов на сайтах организаций, оплата услуг через средства мобильной связи и сети Интернет, оптимизация работы колл-центров, внедрение электронного документооборота.

Кроме того, в рамках развития конкуренции предлагается спектр дополнительных услуг, связанных с улучшением энергоснабжения потребителей. Например, замена и опломбирование счетчиков электрической энергии.

Данные меры направлены на повышение доступности и качества услуг, предоставляемых потребителям.

#### *Рынок нефтепродуктов.*

На территории Костромской области имеется развитая сеть автозаправочных станций, деятельность осуществляют 29 хозяйствующих субъектов, все субъекты рынка являются 100%-й частной формой собственности.

Дальнейшее развитие сети АЗС на территории Костромской области является важным фактором как для развития производства в области, так и для качественного обеспечения населения нефтепродуктами, ввиду того, что в ряде муниципальных образований Костромской области расположено лишь 1-2 АЗС, в основном принадлежащих АО «РН-Ярославль».

Наиболее крупными представителями данного рынка являются: АО «РН-Ярославль», ООО «КТК», ООО «ПрофикС», ООО «Электон-Нефтегаз-Кострома».

#### *Рынок оказания услуг по перевозке пассажиров автомобильным транспортом по межмуниципальным маршрутам регулярных перевозок.*

Ведущая роль в осуществлении перевозок населения в Костромской области принадлежит автомобильному транспорту общего пользования.

Основной задачей пассажирского автомобильного транспорта в регионе является полное и современное удовлетворение потребностей населения в перевозках, повышение эффективности и качества работы транспортной системы. Автобусное сообщение, осуществляющееся юридическими лицами и индивидуальными предпринимателями, на сегодняшний день имеет

большую популярность. Пассажи́рские перевозки автобусами являются одними из наиболее востребованных транспортных услуг, касающихся данного направления.

Экономическая и социальная роль пассажирского транспорта состоит в оказании услуг по перевозке пассажиров, их ручной клади и багажа путем удовлетворения потребности людей в перевозках. Пассажирский транспорт относится к сфере услуг населению.

На долю автомобильного транспорта приходится порядка 90% перевезенных пассажиров. Регулярность движения автобусов во всех видах сообщения составляет более 95%.

В 2019 году в области сохранены все межмуниципальные маршруты. Регулярные перевозки пассажиров и багажа автомобильным транспортом на межмуниципальных маршрутах области осуществляют 23 перевозчика различных форм собственности, в том числе 2 – государственные, 1 – муниципальный, 13 – ОАО и ООО, 7 – индивидуальные предприниматели. Стоит отметить, что крупным базовым перевозчиком и единственным автотранспортным предприятием, которое обслуживает большинство социально-значимых маршрутов области (30 маршрутов), является ГП «Костромское ПАТП № 3».

По данным отчетов перевозчиков, представляемых в департамент по результатам работы на межмуниципальных маршрутах, в 2019 году автомобильным транспортом общего пользования перевезено 5 609,6 тыс. пассажиров или 128,8% к уровню 2018 года (4 356,5 тыс. чел.).

Пассажи́рооборот составил 119 115,8 тыс. пассажиро-километров или 135,7% к уровню 2018 года (87 805,0 пасс.км).

Таким образом, в 2019 году зафиксирован рост объема перевозок на межмуниципальных маршрутах регулярных перевозок Костромской области по отношению к уровню 2018 года.

Существующая маршрутная сеть в Костромской области охватывает 6 городских округов, 23 муниципальных района, а также сельские населенные пункты области.

Среднесписочное количество подвижного состава насчитывает порядка 310 единиц автобусов (72 автобуса работают на газомоторном топливе), которые обслуживают 129 межмуниципальных маршрутов: 42 междугородных и 87 пригородных с учетом сложившейся маршрутной сети и существующего спроса населения на транспортные услуги. Наиболее распространенными марками автобусов для перевозки пассажиров, являются ПАЗ, ЛиАЗ, НефАЗ, но также для перевозки пассажиров перевозчики чаще стали использовать автобусы повышенной комфортности (как правило, на дальние расстояния).

Высокая конкурентоспособность пассажирских перевозок автомобильным транспортом объясняется его доступностью, повышенной маневренностью и мобильностью, повышенной степенью комфортности поездок и автономностью движения по сравнению с иными видами транспорта. Доля пассажирских перевозок автомобильным транспортом

общего пользования в общем объеме пассажирских перевозок составляет порядка 90%.

В настоящее время проблемами в пассажирских перевозках являются убыточность хозяйствующих субъектов при работе в пригородном сообщении, несоответствие структуры пассажирского парка пассажиропотоку и его износ. Кроме того, на эксплуатацию подвижного состава растут затраты и себестоимость пассажирских перевозок.

*Рынок оказания услуг по перевозке пассажиров и багажа легковым такси.*

Рынок оказания услуг по перевозке пассажиров и багажа легковым такси на территории Костромской области оказывает существенную поддержку транспорту общего пользования, в частности в областном центре.

В связи с тем, что движение общественного наземного транспорта во многом зависит от наполненности пассажирами и от обстановки на улицах, более оптимальным способом передвижения по городу является такси. Так как стоимость поездки на такси в последнее время стала более гибкой, что позволяет клиентам все больше пользоваться данными услугами.

Поэтому регулирование рынка услуг по перевозке пассажиров и багажа легковым такси, создание нормальных конкурентных условий на данном рынке является все более актуальным. В настоящее время деятельность по перевозке пассажиров и багажа легковым такси на территории Костромской области осуществляют 290 хозяйствующих субъектов (по состоянию на отчетную дату являются действующими 1462 разрешения).

Основной проблемой на данном рынке услуг является наличие значительного объема «теневого» сектора или «нелегальных» перевозчиков.

В целях увеличения количества лиц, получивших разрешения, снижения финансовой нагрузки на получателей, улучшения условий ведения предпринимательской деятельности с июля 2016 года снижен размер платы за выдачу разрешения до уровня среднероссийских показателей.

Кроме этого, оказание государственной услуги практически в полном объеме осуществляется в электронном виде, при этом плата за оказание госуслуги на 30% ниже, чем при непосредственном обращении в профильный департамент транспорта и дорожного хозяйства Костромской области.

В рамках проводимой работы по созданию благоприятных условий для осуществления деятельности по перевозке пассажиров легковым такси, в целях обеспечения безопасности пассажиров легкового такси и идентификации легковых такси по отношению к иным транспортным средствам департаментом разработан проект закона Костромской области «Об установлении требования к цветовым гаммам кузова легкового такси» (далее – законопроект).

Законопроектом предлагается установить цветовую гамму на наружной поверхности кузова легкового такси черного или белого цвета. В настоящее время законопроект проходит процедуру согласования и оценки регулирующего воздействия.

### *Рынок легкой промышленности.*

Рынок легкой промышленности исторически сложился на территории области и является значимым для региона. Костромская область на протяжении определенного периода времени являлась лидером по производству готовых льняных тканей в России. Льняной комплекс Костромской области – это около 40 организаций, начиная от учебных заведений, готовящих специалистов этой отрасли от среднего специального (профессиональные лицеи, колледжи) до высшего образования (ФГБОУ ВО «Костромской государственный университет»; ФГБОУ ВО «Костромская государственная сельскохозяйственная академия», сельскохозяйственных предприятий, предприятий текстильной промышленности и текстильного машиностроения, торговых домов, ателье, домов моделей, предприятий швейной и трикотажной промышленности и пр. Выпускаемая продукция представляет собой широкий ассортимент товаров для населения (ткани, одежда, обувь, трикотажные, меховые изделия), вещевое имущество для силовых структур, продукция производственно-технического назначения (технические ленты и шнуры специального назначения, ткани для транспортных лент).

В структуре ВРП легкая промышленность области занимает порядка 0,5% (расчетный показатель). Удельный вес легкой промышленности в общем объеме отгруженных товаров по области составляет 1,1%, в обрабатывающих производствах – этот показатель составляет 1,5%.

В структуре экспорта на продукцию легкой промышленности приходится менее 1% (0,8%), в структуре импорта – 8,5%.

Ежегодный выпуск готовых тканей составляет порядка 6 млн. пог. м, пряжи – 1 тыс. тонн, швейных изделий детского ассортимента – 1,1 тыс. шт.

Предприятия данного рынка работают стабильно, выплачивают заработную плату выше среднеобластного уровня. На предприятиях внедряются программы импортозамещения, модернизации и технического перевооружения производства.

### *Рынок обработки древесины и производства изделий из дерева.*

Костромская область обладает конкурентными преимуществами для развития лесопромышленного комплекса.

Лесистость территории региона составляет 72%. Регион обладает крупнейшими в европейской части Российской Федерации запасами леса. Запас древесины на корню превышает 750 млн. куб. м. По запасам древесины область занимает 1 место в Центральном федеральном округе, в европейской части России – 6 место. Это позволяет развивать лесопромышленный комплекс в непосредственной близости от густонаселенного центра страны – значительного потребителя его продукции.

Лесопромышленный комплекс занимает 2 место в экономике Костромской области по объему производства. Наибольший удельный вес в региональной структуре экспорта составляет лесопромышленная группа товаров, которая формирует порядка 50% объема экспортируемой продукции.

Лесопромышленный комплекс Костромской области производит порядка 7% древесно-стружечных плит, производимых в Российской Федерации, 10% клееной фанеры и 9% древесно-волоконистых плит.

Ведущие предприятия Костромской области:

1. НАО «СВЕЗА Кострома» – производство фанеры, ДСП
2. НАО «СВЕЗА Мантурово» – производство фанеры.
3. ООО «СВИСС КРОНО» – производство ДСП, ДВП.

Продукция крупных деревообрабатывающих предприятий (фанера клееная, древесно-волоконистые плиты и древесно-стружечные плиты) в основном реализуется за пределы Костромской области, в том числе на экспорт (фанера – 90%, древесно-стружечные плиты – 80%, древесно-волоконистые плиты – 90%).

Для решения проблемы переработки древесины лиственных пород необходимо развитие в регионе производства древесно-стружечных плит, OSB, биотоплива. Так же наблюдается снижение мирового спроса и цен на берёзовую фанеру.

Наличие большого количества низкосортной древесины создает условия для развития производства глубокой переработки, древесно-стружечных и древесно-волоконистых плит и различных изделий из них.

#### *Рынок производства кирпича.*

Развитие стройиндустрии и промышленности строительных материалов является существенным фактором развития строительного комплекса и экономики Костромской области и обусловлено необходимостью выполнения регионом задач в рамках федеральных и региональных государственных программ по достижению показателя ввода в эксплуатацию 2,1 млн. кв. м жилья на период до 2024 года.

Основные представители рынка:

- АО «Костромской силикатный завод»;
- ООО «Воскресенье»;
- ООО «Клим Клинкер».

По состоянию на 1 января 2020 года в Костромской области произведено:

- силикатного кирпича – 17,6 млн. усл. кирпичей;
- керамического кирпича – 31,8 млн. усл. кирпичей.

#### *Рынок производства бетона.*

Развитие стройиндустрии и промышленности строительных материалов является существенным фактором развития строительного комплекса и экономики Костромской области и обусловлено необходимостью выполнения регионом задач в рамках федеральных и региональных государственных программ по достижению показателя ввода в эксплуатацию 2,1 млн. кв. м жилья на период до 2024 года.

Основные представители рынка:

- ООО ПК «БЕРАЗ»;
- ООО «Автотехстрой».

По состоянию на 1 января 2020 года в Костромской области произведено 44,43 тыс. куб. м бетона, что на 38% больше показателя соответствующего периода прошлого года.

*Рынок оказания услуг по ремонту автотранспортных средств.*

В настоящее время рынок оказания услуг по ремонту автотранспортных средств является актуальным в Костромской области. Объем рынка услуг по обслуживанию и ремонту автотранспортных средств ежегодно увеличивается, так как количество новых автомобилей постоянно растет. К емкости рынка следует прибавить оборот автомобилей вторичного сегмента, нуждающегося в более серьезном сервисе.

Рынок автосервисов в ближайшее время продолжит забирать на себя внушительную долю потребления. Сервисное обслуживание, ремонт и замена деталей, восстановительный ремонт после дорожно-транспортных происшествий, тюнинг и другие популярные услуги остаются в зоне внимания автовладельцев. Совмещение сервиса с паркингом, мойками, шиномонтажом, кафе и т.д., безусловно, увеличит посещаемость центров.

Основными факторами, сдерживающими развитие рынка, являются:

- 1) неравномерное распределение организаций обслуживания по территории;
- 2) затрудненный доступ жителей сельской местности к услугам предприятий в сфере ремонта автотранспортных средств;
- 3) высокая арендная плата;
- 4) высокие кредитные ставки;
- 5) рост потребительских цен и снижение покупательской способности.

*Рынок услуг связи, в том числе услуг по предоставлению широкополосного доступа к информационно-телекоммуникационной сети «Интернет».*

По состоянию на 1 января 2020 года на территории Костромской области оказывают услуги связи 74 операторов, из них 38 – юридические лица и индивидуальные предприниматели, зарегистрированные на территории области. В 2019 году введено в эксплуатацию 163 базовых станций (далее – БС) подвижной радиотелефонной связи, общее количество действующих на территории области БС составляет 2 849 ед.

По проникновению подвижной радиотелефонной (сотовой) связи регион также остается в лидерах и обеспечивает устойчивый рост по количеству подключенных к сетям сотовой связи абонентских устройств по сравнению с соседними регионами. Населенные пункты области, численностью населения более 1 тысячи человек, входят в зону действия сетей связи третьего поколения 3G (UMTS/HSDPA), из них на территории г. Кострома и центров муниципальных районов и городских округов услуга предоставляется не менее, чем тремя операторами. Сети связи четвертого

поколения (4G) стали доступны всем жителям городских округов и административных центров муниципальных образований региона и на территории области представлены четырьмя основными операторами сотовой связи.

В регионе 100% медицинских учреждений (больницы, поликлиники, амбулатории, диспансеры) подключены к сети «Интернет». Начата работа по оснащению доступом к сети «Интернет» по высокоскоростным каналам связи фельдшерских и фельдшерско-акушерских пунктов, образовательных учреждений, пожарных постов и частей, зданий администрации муниципальных образований. Всего в региональный проект «Информационная инфраструктура» включено 697 учреждений, расположенных на все территории области, которые до конца 2021 года будут обеспечены широкополосным доступом к сети «Интернет».

В рамках реализации трехстороннего соглашения между администрацией Костромской области, Минкомсвязи России и ПАО «Ростелеком», направленного на решение задачи устранения цифрового неравенства, установлены 54 точки доступа к универсальной услуге связи (далее – ТД). После установки ТД население получает возможность доступа к сети «Интернет» со скоростью до 10Мбит/с. При этом с 01.08.2017 плата за доступ к сети «Интернет» через ТД не взимается. Всего до конца 2021 года оператор планируется установить 94 точки доступа в населенных пунктах Костромской области с числом жителей от 250 до 500 человек.

Костромская область вошла в число первых 14 субъектов Российской Федерации которые Минкомсвязь России в 2019 году включила в конкурсные процедуры по строительству инфраструктуры связи. Исполнителем работ определен региональный оператор ООО «Связь-энерго», заключен государственный контракт.

#### *Рынок производства молока и молочной продукции.*

Молочное скотоводство является одним из главных и традиционных направлений животноводства Костромской области. Молоко и молочные продукты входят в список продукции, подпадающей под Доктрину национальной продуктовой безопасности, и имеет первостепенное значение в рационе населения.

Производство молока в Костромской области является одной из приоритетных отраслей. В отрасли модернизируются действующие и открываются новые производства:

В 2019 году общий объем потребления молокопродуктов составил 139,9 тыс. тонн, производство молока в области – 107,5 тыс. тонн, таким образом, самообеспеченность региона составила 77%.

Поставки молочных продуктов в учреждения социальной сферы Костромской области осуществляют 19 товаропроизводителей Костромской области. Анализ потребления учреждениями социальной сферы молока и молочной продукции в пересчете на молоко показывает, что в первом полугодии 2019 года доля местной молочной продукции составила 81,4%.

За последние 7 лет построен или реконструирован 31 объект для молочного скотоводства.

В целях технологической модернизации производства молока с 2015 года выделяются гранты на строительство, реконструкцию объектов для молочного скотоводства, субсидии на повышение продуктивности в молочном скотоводстве. За 5 лет гранты получили 12 предприятий на сумму около 90 млн. рублей. Общее количество модернизированных за данный период скотомест составляет 1,5 тыс. ед., из них 380 ед. – новых.

Общее количество сельхозтоваропроизводителей, занимающихся производством коровьего молока в Костромской области, на 1 января 2020 года составило 159 единиц. (103% к прошлому году), в т.ч. сельскохозяйственные организации – 77 единиц. (93% к прошлому году), крестьянские (фермерские) хозяйства – 82 единицы. (114%). Поголовье крупного рогатого скота молочного направления продуктивности составляет 37,9 тыс. голов (101 % к уровню прошлого года), в том числе коров - 16,3 тыс. голов (98%). Валовое производство молока за 2019 год составило 91,1 тыс. тонн (104% к уровню прошлого года). В сельскохозяйственных организациях по итогам отчетного года надой молока на одну корову составил 5690 кг (108 % к прошлому году).

В регионе действуют 2 сельскохозяйственные организации и 13 крестьянских (фермерских) хозяйств по производству козьего молока. За 2019 год произведено 0,1 тыс. тонн козьего молока, поголовье коз составляет 283 головы, из них 104 головы содержатся в СПК «Нива» Нерехтского района.

Переработкой молока на территории Костромской области занимаются 27 предприятий, из них 13 – производством сыра.

Основными причинами, сдерживающими развитие отрасли, являются: финансовая неустойчивость отрасли, диспаритет цен, устаревшие технологии содержания, отсутствие зоотехнической работы со стадом, несбалансированное кормление, нехватка кадров, трудности с закреплением молодых специалистов на селе, реализация поголовья в счет погашения задолженности по заработной плате и электроэнергии.

Тенденции развития рынка:

1. Благодаря успешно проделанной работе предприятиями региона в части повышения продуктивности крупного рогатого скота, Костромской области удается ежегодно увеличивать данный показатель. За 2019 год продуктивность увеличена на 8%;

2. Реализуется инвестиционный проект по созданию животноводческого комплекса на 1197 голов молочного направления ООО «Шуваловское молоко»;

3. Выделяются из областного бюджета гранты на строительство, реконструкцию объектов для молочного скотоводства;

4. Костромская область издавна славится своими сырами, с 2019 года администрация Костромской области является правообладателем товарного знака «КОСТРОМА – СЫРНАЯ»;

5. В 2019 году запустилось новое сыродельное предприятие ООО «Костромские сыры».

#### *Рынок производства хлеба и хлебобулочных изделий.*

Хлебопекарная промышленность относится к ведущим пищевым отраслям агропромышленного комплекса и выполняет задачу по выработке продукции первой необходимости. В Костромской области хлеб – продукт первой необходимости, его регулярно покупают все и везде. От того, насколько эффективно функционирует и развивается отрасль, зависит снабжение самым доступным продуктом питания для всех слоев населения. В последнее время появился спрос на хлебобулочную продукцию, обогащенную микронутриентами, а также диетический хлеб с пониженным гликемическим индексом.

За 2019 год объем производства хлеба и хлебобулочных изделий в Костромской области составил 25629,1 тонн, что на 8,3% ниже уровня 2018 года. Ассортимент хлебобулочных изделий в целом по области достигает порядка 100 наименований.

#### *Рынок химического производства*

Рынок химической продукции исторически сложился на территории региона. Производство химической продукции локализовано на территории одного городского округа. В отрасли функционирует 5 крупных и средних предприятий, занято более 850 человек. Ассортимент изделий химического производства представлен более чем 200 наименованиями. Это продукция пожарно-технического назначения, промышленной и бытовой химии, пигментов и наполнителей, минеральных удобрений и хелатов, коагулянта. Продукция химического назначения сертифицирована и поставляется в большинство субъектов Российской Федерации. Кроме того, продукция химического комплекса известна за пределами региона.

Доля продукции химического производства в общем объеме обрабатывающих производств составляет порядка 3%. Объем отгруженных товаров предприятиями химической промышленности составляет более 4 млрд. рублей. В натуральном выражении производство минеральных удобрений ежегодно составляет порядка 95 тыс. тонн.

Предприятия данного рынка работают стабильно, выплачивают заработную плату выше среднеобластного уровня. На предприятиях внедряются программы импортозамещения, модернизации и технического перевооружения производства

#### *Рынок производства автокомпонентов.*

Рынок автокомпонентов значим для области, представлен предприятиями, производящими автокомпоненты как для легковых, так и грузовых автомобилей отечественного и зарубежного производства. На рынке функционирует три крупных и средних предприятия, численность занятых составляет порядка 2 750 человек.

На данном рынке более 50 лет функционирует единственный специализированный завод по производству всех деталей цилиндропоршневой группы (поршень, гильза, поршневые кольца и поршневой палец). Высокий уровень развития компании позволяет успешно участвовать в программе локализации производства автокомпонентов и конкурировать на мировом рынке. Предприятие является градообразующим, численность занятых составляет 65% от общего числа работающих на предприятиях автокомпонентной отрасли.

Кроме того, в данном сегменте осуществляет деятельность социально-значимое предприятие по производству фильтрующих элементов к двигателям более 50% работников которого составляют люди с ограниченными возможностями по здоровью.

Для рынка автокомпонентов в общем объеме выпуска продукции не велика. Вместе с тем, ежегодные выпуск изделий ЦПГ составляет порядка 6 млн. ед., более 3,5 млн. единиц фильтрующих элементов и 3,5 млн. изделий микропроцессорной системы управления двигателем внутреннего сгорания. Вся выпускаемая продукция сертифицирована.

Предприятия данного рынка работают стабильно, выплачивают заработную плату выше среднеобластного уровня. На предприятиях внедряются программы импортозамещения, модернизации и технического перевооружения производства.

#### *Рынок производства деталей для гражданской авиации.*

В Костромской области рынок производства деталей для гражданской авиации функционирует с 2006 года (производство кабельной продукции для гражданского самолетостроения; производства механообработки деталей для потребностей авиастроения)

Достаточно новый для региона рынок производства деталей для гражданской авиации, развивается значительными темпами. На рынке осуществляют деятельность 1 крупное и 1 среднее предприятие (ЗАО «Пегас», ЗАО «ПАКС»), численность занятых в производстве – более 850 чел. Предприятия поставляют продукцию на 5 самолетостроительных заводов, в рамках Государственной программы Российской Федерации «Развитие авиационной промышленности» на 2013-2025 годы. По одному из видов продукции предприятие Костромской области является единственным серийным поставщиком (Sukhoi Superjet 100).

Ежегодный выпуск изделий механообработки для гражданского самолетостроения составляет порядка 100 тыс., порядка 2 950 ед. изделий БКС

Предприятия данного рынка работают стабильно, выплачивают заработную плату выше среднеобластного уровня. Предприятие является участником программы импортозамещения АО «Гражданские самолёты Сухого». Проводят модернизации и технического перевооружения производства с целью повышения производительности труда.

### *Рынок производства ювелирных изделий.*

Ювелирная промышленность Костромской области имеет многовековые традиции и является традиционным видом деятельности для Костромской области, где сосредоточены крупнейшие российские ювелирные производства. В регионе изготавливается около трети золотых и четверти серебряных ювелирных украшений, производимых в России, перерабатывается более 60% драгоценных металлов от общего количества перерабатываемого золота и серебра в России.

Рынок производства ювелирных изделий Костромской области отличается высокая концентрация субъектов, осуществляющих деятельность в сфере изготовления ювелирных изделий. По состоянию на 1 января 2020 года количество хозяйствующих субъектов, состоящих на специальном учете в Верхне-Волжской государственной инспекции пробирного надзора, составляет 1 044 ед. (юридические лица – 432 ед., индивидуальные предприниматели – 612 ед.).

Данная отрасль вносит существенный вклад (порядка 18 - 25%) в объем отгруженных товаров по обрабатывающим производствам, в ней занято порядка 10% от общего объема занятых в обрабатывающих производствах В среднем на 4-6% ежемесячно увеличиваются темпы выпуска ювелирных изделий, на 8-10%, увеличивается масса переработанного драгметалла (клеймение).

Именно на территории нашей области, в поселке Красное-на-Волге действует самая крупная в России по объему прохождения Верхне-Волжская государственная инспекция пробирного надзора, где каждое изделие проходит контроль и клеймение.

В области существует своя учебная база подготовки специалистов для работы в ювелирной отрасли (Красносельское училище художественной обработки металлов, Костромской государственный университет)

В Костромской области официально последнее воскресенье июня является Днем ювелира Костромской земли. К нему приурочено важное событие ювелиров – Международный ювелирный фестиваль «Золотое кольцо России».

Изделия костромских ювелиров под брендом «Кострома – ювелирная столица России» являются визитной карточкой области. Доля ювелирной промышленности в общем объеме обрабатывающих производств области за истекший год составила 18,6 . Отгружено продукции на сумму более 26 млрд. рублей. По данным Верхне-Волжской государственной инспекции пробирного надзора, за январь-декабрь 2019 года количество и масса опробованных изделий составили: золотых изделий – 19,52 млн. шт. (28,61 т), серебряных изделий – 5,77 млн. шт. (30,95 т). По сравнению с 2018 годом количество опробованных изделий из золота и серебра осталось на прежнем уровне, в весовом эквиваленте – увеличение на 3,3%. Необходимо отметить, что в соответствии с действующим федеральным законодательством опробирование и клеймение серебряных изделий массой до 3 грамм носит заявительный характер.

### *Рынок туристских услуг.*

Рынок туристских услуг отнесен к числу приоритетных рынков региона, так как для Костромской области с ее уникальным историко-культурным наследием, большим количеством природных достопримечательностей развитие туризма является одним из важнейших условий устойчивого развития экономики в регионе, создания новых рабочих мест. В туристической сфере зарегистрировано 665 организаций и индивидуальных предпринимателей. Среднесписочная численность работников составила 3 тыс. человек, что на 4,1% больше по сравнению с прошлым годом.

Конкурентоспособность хозяйствующих субъектов туристской отрасли региона должна поддерживаться через систему мероприятий, проводимых органами государственной власти Костромской области и органами местного самоуправления муниципальных образований Костромской области.

Ключевые показатели по всем указанным рынкам установлены в соответствии с минимальными значениями ключевого показателя, необходимого к достижению к 2022 году, которые установлены приложением к Стандарту развития конкуренции.

По результатам мониторинга, перспективными видами на среднесрочный период (3-5 лет) определены: агроэкотуризм (сельский), отдых в туристских центрах и зонах с развитой материальной базой и инфраструктурой активного туризма, физической культуры и спорта, отдых в специализированных туристских комплексах семейного типа с развитой материальной базой для занятий и развлечений детей, зимний туризм, лечебно-оздоровительный туризм в санаториях Костромской области, событийный туризм, туризм в условиях природной среды (активный, экстремальный) и социальный туризм.

В целях развития туристической индустрии Костромской области в 2020 году продолжилась компания по продвижению туристического потенциала региона по следующим направлениям:

- организация новых событий;
- разработка новых программных решений;
- адресная поддержка бизнеса;
- выставки;
- рекламные туры;
- фильмы, рекламные ролики, публикации.

Объемы регионального туристического бизнеса могут существенно возрасти за счет внедрения новых типов турпродукта и развития уже имеющихся, в том числе:

- формирование экопоселений и агрогородков, баз активного отдыха, комплексов придорожного обслуживания, яхт-клубов;
- медицинского и оздоровительного туризма;
- охотничьих и рыболовных хозяйств;
- водного и конного туризма;
- авто- и мототуризма.

Результатом реализации целевого сценария развития туристической отрасли региона станет:

- увеличение объема предоставляемых туристских услуг и, как следствие, увеличение налоговых поступлений в областной бюджет;
- увеличение количества принимаемых областью туристов и экскурсантов.

## 2.5. Утверждение плана мероприятий («дорожной карты»)

В соответствии с разделом V Стандарта развития конкуренции в субъектах Российской Федерации, утвержденного распоряжением Правительства Российской Федерации от 17 апреля 2019 года № 768-р, департаментом экономического развития Костромской области как уполномоченным органом по содействию развитию конкуренции на территории Костромской области, разработан план мероприятий («дорожная карта») по содействию развитию конкуренции в Костромской области на 2019-2022 годы. Данная «дорожная карта» утверждена распоряжением губернатора Костромской области от 20 января 2020 года № 18-р «О комплексе мер по содействию развитию конкуренции в Костромской области» и размещена на официальном сайте департамента экономического развития Костромской области в разделе, посвященном развитию конкуренции на территории региона ([http://dep-economy44.ru/uploads/files/deyatelnost/konkurenthiya/2020/1/DK\\_2019-2020\\_18-r\\_ot\\_20.01.2020.pdf](http://dep-economy44.ru/uploads/files/deyatelnost/konkurenthiya/2020/1/DK_2019-2020_18-r_ot_20.01.2020.pdf)).

## 2.6. Подготовка ежегодного Доклада, подготовленного в соответствии с положениями Стандарта

Информация о подготовленном Докладе с указанием ссылок на страницы в сети Интернет, где размещен Доклад за 2019 год, на официальном сайте Уполномоченного органа (официальный сайт департамента экономического развития Костромской области <http://dep-economy44.ru/>) и интернет-портале об инвестиционной деятельности в субъекте (инвестиционный портал Костромской области <http://investkostroma.ru/>) представлена в сопроводительном письме в Минэкономразвития России, ФАС России, Центральный банк Российской Федерации, АНО «Агентство стратегических инициатив по продвижению новых проектов».

Доклад утвержден в соответствии с протоколом заседания Совета по привлечению инвестиций и улучшению инвестиционного климата Костромской области от 03.03.2020 № 1 (размещен на Инвестиционном портале Костромской области по адресу: <http://investkostroma.ru/investoru/sovets/2020-god/>).

## 2.7. Создание и реализация механизмов общественного контроля за деятельностью субъектов естественных монополий

### 2.7.1. Сведения о наличии межотраслевого совета потребителей при высшем должностном лице субъекта Российской Федерации

В настоящее время Правительством Российской Федерации последовательно создаются и реализуются механизмы общественного контроля за деятельностью субъектов естественных монополий с участием потребителей.

Постановлением губернатора Костромской области от 28.08.2014 № 167 «О межотраслевом совете потребителей по вопросам деятельности субъектов естественных монополий при губернаторе Костромской области» создан Межотраслевой совет потребителей по вопросам деятельности субъектов естественных монополий при губернаторе Костромской области.

Межотраслевой совет потребителей по вопросам деятельности субъектов естественных монополий при губернаторе Костромской области (далее – Совет) является постоянно действующим совещательно-консультативным органом при губернаторе Костромской области, созданным в целях достижения баланса интересов потребителей и субъектов естественных монополий, обеспечивающего доступность реализуемых субъектами естественных монополий товаров и услуг для потребителей, а также доведение до департамента государственного регулирования цен и тарифов Костромской области и субъектов естественных монополий позиции потребителей.

Состав Совета сформирован в количестве 23 человека. В его состав вошли представители крупных потребителей электроэнергии, Общественной палаты, общественных, ветеранских организаций и партийных объединений.

Основными задачами Совета являются:

1) участие в разработке и обсуждении на ранних стадиях формирования стратегических документов Костромской области, которые могут определять перечень инвестиционных объектов субъектов естественных монополий, подлежащих последующему включению в инвестиционные программы субъектов естественных монополий, схемы территориального планирования Костромской области, прогнозы социально-экономического развития Костромской области и др., в соответствии с регламентом участия Совета в разработке и обсуждении указанных стратегических документов;

2) подготовка заключений на проекты инвестиционных программ субъектов естественных монополий с учетом защиты интересов потребителей, итогов широкого общественного обсуждения, а также взаимосвязи со стратегическими документами в сфере социально-экономического развития Костромской области;

3) осуществление общественного контроля формирования и реализации инвестиционных программ субъектов естественных монополий;

4) осуществление общественного контроля тарифного регулирования субъектов естественных монополий с учетом поступивших предложений по установлению тарифов на товары (услуги) субъектов естественных монополий;

5) обеспечение взаимодействия потребителей с департаментом государственного регулирования цен и тарифов Костромской области, департаментом строительства, жилищно-коммунального хозяйства и топливно-энергетического комплекса Костромской области и субъектами естественных монополий.

В 2019 году проведено два заседания Совета, на которых рассмотрены следующие вопросы: о результатах финансово-хозяйственной деятельности ООО «Тепловодоканал» г. Буй, об итогах работы ООО «Костромагазресурс» и МУП «Шарьинская ТЭЦ» за 2018 год и 9 месяцев 2019 года.

Также на Совете рассматривались вопросы: о выполнении инвестиционных программ ресурсоснабжающими организациями за 2018 год, в том числе: ПАО «ТГК-2» и МУП «Шарьинская ТЭЦ», о достижении ресурсоснабжающими организациями показателей надежности, качества и энергетической эффективности по итогам 2018 года

Информация о деятельности Межотраслевого совета потребителей по вопросам деятельности субъектов естественных монополий при губернаторе Костромской области размещается на официальных сайтах администрации Костромской области в информационно-телекоммуникационной сети «Интернет» (далее – сеть «Интернет») в разделе «Власть и общество» (<http://www.adm44.ru/society/msp/>) и департамента государственного регулирования цен и тарифов Костромской области в сети «Интернет» в разделе «Межотраслевой совет потребителей» (<http://tariff44.ru/msp/info/index.aspx>), а также ежеквартально направляется в департамент Правительства Российской Федерации по формированию системы «Открытое правительство».

#### 2.7.2. Внедрение и применение технологического и ценового аудита (далее – ТЦА) инвестиционных проектов субъектов естественных монополий и крупных инвестиционных проектов с государственным участием

На территории Костромской области уполномоченным органом по утверждению инвестиционных программ является департамент строительства, жилищно-коммунального хозяйства и топливно-энергетического комплекса Костромской области. На своем официальном сайте в сети «Интернет» в разделе «Инвестиционные программы» публикует проекты и утвержденные программы в области:

- электроэнергетики: <http://gkh.adm44.ru/investprog11/energet1/>;

- теплоснабжения: <http://gkh.adm44.ru/investprog11/teplosnab1/>;

- водоснабжения и водоотведения:

<http://gkh.adm44.ru/investprog11/vodsnab1/>.

В рамках своих полномочий департамент государственного

регулирования цен и тарифов Костромской области осуществляет ежеквартальный контроль за реализацией субъектами электроэнергетики, организациями, осуществляющими деятельность в сфере теплоснабжения, водоснабжения и водоотведения, их инвестиционных программ, а также контроль за целевым использованием инвестиционных ресурсов, включенных в регулируемые цены (тарифы).

В 2019 году в сфере электроэнергетики реализованы 3 инвестиционные программы (филиал ПАО «МРСК Центра» - «Костромаэнерго», ООО «Энергосервис» и АО «Оборонэнерго») наибольшую долю занимает инвестиционная программа ПАО «МРСК Центра» - 98% от общего объема.

С учетом оперативных данных выполнение инвестиционных программ территориальных сетевых организаций за 2019 год составило 991,2 млн. руб. или 90,3% от плана.

За счет реализации инвестиционных программ в 2019 году введено 26,6 МВА мощности, построено (реконструировано) 323,0 км сетей.

Информация о реализации инвестиционных программ в сфере электроэнергетике представлена в таблице 58.

Таблица 58

Информация о реализации инвестиционных программ в сфере электроэнергетике

Наименование предприятия	План на 2019 год, млн. руб.	Факт 2019 года, млн. руб. (оперативные данные)	Исполнение, %	План на 2020 год, млн. руб.
ПАО «МРСК Центра» на территории Костромской области	1 071,9	966,9	90,2	1 046,1
ООО «Энергосервис»	20,7	21,8	105,3	20,3
АО «Оборонэнерго» на территории Костромской области	4,2	2,5	59,5	-
ОАО «РЖД» на территории Костромской области	-	-	-	31,2
<b>ИТОГО</b>	<b>1 096,8</b>	<b>991,2</b>	<b>90,3</b>	<b>1 097,6</b>

В рамках тарифного регулирования также проводится анализ выполнения инвестиционных программ регулирующими организациями, осуществляющими деятельность в сфере теплоснабжения, водоснабжения и водоотведения.

На 2019 год были утверждены 11 инвестиционных программ с общим объемом 669,6 млн. руб., из них:

- 7 в сфере теплоснабжения (ПАО «ТГК-2», МУП «Шарьинская ТЭЦ», МУП г. Костромы «Городские сети», ООО «Тепловодоканал», ООО «Современные технологии теплоснабжения» г. Кострома и п. Судиславль, АО «РСРП ТПК КГРЭС» г. Волгореченск);

- 2 в сфере водоснабжения и водоотведения (МУП г. Костромы «Костромагороводоканал» и ООО «Тепловодоканал» г. Буй);

- 2 в сфере обращения с ТКО (ООО «Полигон» г. Галич и ООО «Спецтранс» г. Шарья).

По оперативным данным по предприятиям коммунального комплекса за 2019 год фактически освоено 480,9 млн. руб. или 79,5% от утвержденных значений.

Информация о реализации инвестиционных программ представлена в таблице 59.

Таблица 59

Информация о реализации инвестиционных программ

Наименование предприятия	План на 2019 год, млн. руб.	Факт 2019 года, млн. руб. (оперативные данные)	Исполнение, %	План на 2020 год, млн. руб.
ПАО «ТГК-2»	348,7	244,2	70,0	514,1
МУП г. Костромы «Костромагорводоканал»	107,0	89,5	83,6	123,8
Водоснабжение	61,1	49,3	80,8	68,3
Водоотведение	45,9	40,2	87,4	55,5
ООО «Тепловодоканал» г. Буй	2,4	0,5	20,8	2,6
Водоснабжение	1,0	-	-	2,6
Теплоснабжение	1,4	0,5	35,7	-
МУП г. Костромы «Городские сети»	13,7	24,8	181,5	-
МУП «Шарьинская ТЭЦ»	114,2	104,1	91,1	41,6
ООО «СТТ» г. Кострома	0,8	1,2	150,0	0,8
ООО «СТТ» г. Судиславль	3,0	1,7	60,0	3,0
АО «РСН ТПК КГРЭС» г. Волгореченск	3,0	2,5	83,3	-
ООО «Полигон» (г. Галич)	7,8	7,8	100,0	8,1
ООО «Спецтранс» (г. Шарья)	4,6	4,6	100,0	4,9
ИТОГО	605,2	480,9	79,5	698,9

Основной причиной невыполнения инвестиционных программ в полном объеме является отсутствие достаточных доходных источников в связи с задолженностью потребителей и отвлечение финансовых средств на другие цели (оплата топливно-энергетических ресурсов, текущие аварийно - ремонтные работы и прочие).

Действующим законодательством в сфере тарифного регулирования предусмотрено, что в случае, если инвестиционные средства в текущем периоде регулирования не осваиваются в полном объеме, они исключаются из необходимой валовой выручки при установлении цен (тарифов) на очередной период регулирования.

Таким образом, невыполнение инвестиционных программ регулируемых организаций будет учтено в последующие годы в рамках принимаемых тарифных решений.

В федеральном законодательстве отсутствуют облигативные требования о проведении технологического и ценового аудита инвестиционных программ

при принятии тарифных решений. В этой связи, данные мероприятия в отношении инвестиционных программ для субъектов естественных монополий Костромской области не проводились.

### 2.7.3. Повышение прозрачности деятельности субъектов естественных монополий в субъекте Российской Федерации

В соответствии с действующим федеральным законодательством субъекты естественных монополий, осуществляющие деятельность в сферах электро-, газо-, тепло-, водоснабжения и водоотведения, раскрывают информацию о своей деятельности на официальных сайтах организаций и органа исполнительной власти - департамента государственного регулирования цен и тарифов Костромской области (далее – департамент), а с октября 2018 года – на портале раскрытия информации Федеральной антимонопольной службы, что позволяет запустить ещё один эффективный механизм общественного контроля.

Свободный доступ к информации о регулируемой деятельности субъектов естественных монополий обеспечивается субъектами естественных монополий в соответствии со стандартами раскрытия информации, утвержденными Правительством Российской Федерации, путем ее опубликования в средствах массовой информации, включая сеть «Интернет», и предоставления информации на основании письменных запросов потребителей.

Субъекты естественных монополий, оказывающие услуги по передаче электрической энергии, в соответствии со Стандартами раскрытия информации субъектами оптового и розничных рынков электрической энергии, утвержденными постановлением Правительства Российской Федерации от 21.01.2004 № 24, публикуют на своих официальных сайтах в сети «Интернет».

На официальном сайте департамента в сети «Интернет» в разделе «Стандарты раскрытия информации - Раскрытие информации субъектами электроэнергетики» организована страница, на которой сделаны ссылки на официальные сайты сетевых организаций <http://tariff44.ru/srinfo/raskrsub/index.aspx>.

На территории Костромской области единственным субъектом естественных монополий, оказывающим услуги по транспортировке газа по трубопроводам, является АО «Газпром газораспределение Кострома».

В соответствии со Стандартами раскрытия информации субъектами естественных монополий, оказывающими услуги по транспортировке газа по трубопроводам, утвержденными постановлением Правительства Российской Федерации от 29.10.2010 № 872, предприятие публикует информацию о своей деятельности на своем официальном сайте в сети «Интернет» (<http://www.tariff44.ru/srinfo/gaztrub/index.aspx>).

Опубликованную информацию также можно найти на официальном сайте департамента в сети «Интернет» в разделе «Стандарты раскрытия информации - Стандарты

раскрытия информации по транспортировке газа по трубопроводам» (<http://tariff44.ru/srinfo/gaztrub/index.aspx>).

Кроме того, вышеуказанная информация размещена на Инвестиционном портале Костромской области (<http://www.investkostroma.ru/investoru/tarify>).

Информацию о тарифах на услуги можно найти по следующей ссылке <http://www.tektarif.ru/tarifs/index.aspx>. Также данная информация размещена на Инвестиционном портале Костромской области по ссылке <http://www.investkostroma.ru/investoru/tarify>.

Субъекты естественных монополий, оказывающие услуги по передаче тепловой энергии, водоснабжения и водоотведения с использованием централизованных систем, обязаны опубликовывать информацию о своей деятельности в федеральной государственной информационной системе «Единая информационно-аналитическая система «Федеральный орган регулирования - региональные органы регулирования - субъекты регулирования» (ФГИС ЕИАС), которая размещена на официальном сайта департамента в сети «Интернет» в разделе «Региональный портал публикаций сведений, подлежащих свободному доступу» (Портал публикации сведений, подлежащих свободному доступу <https://ri.regportal-tariff.ru/Discl/PublicDisclosureInfo.aspx?reg=RU.1.44&razdel=Plan&sphere=TS&year=2019>), «Раскрытая информация на официальном сайте ФАС России» (Портал публикации сведений, подлежащих свободному доступу <http://ri.eias.ru/Discl/PublicDisclosureInfo.aspx?reg=2593&azdel=OrgInfo&sphere=RI&year=2019>).

Департамент в рамках полномочий обеспечивает контроль в части соблюдения стандартов раскрытия информации субъектами естественных монополий посредством проведения плановых проверок и мероприятий без взаимодействия с подконтрольными субъектами (систематического наблюдения и анализа информации).

Раскрытая информация проверяется на полноту и достоверность раскрываемой информации согласно постановлениям Правительства Российской Федерации:

В 2019 году департаментом проведена работа в рамках контрольно-надзорной деятельности, в том числе:

- 14 документарных проверок, по результатам которых в 7 организациях выявлены нарушения законодательства по стандартам раскрытия информации. Юридическим лицам выданы предписания. Две организации предписания не выполнили. За нарушение стандартов раскрытия информации и за неисполнение предписаний к административной ответственности привлечены 5 юридических лиц и 2 должностных лица;

- контрольные мероприятия без взаимодействия с юридическими лицами в форме систематического наблюдения за исполнением обязательных требований по стандартам раскрытия информации в сферах теплоснабжения, водоснабжения, водоотведения в отношении полного перечня регулируемых организаций.

По результатам мероприятий выдано 18 предписаний об устранении

нарушений, из них 3 не исполнены.

За неисполнение предписаний к административной ответственности привлечено одно юридическое лицо. Административные дела в отношении остальных двух юридических лиц закрыты за малозначительностью в связи с устранением выявленных нарушений.

По результатам всех контрольных мероприятий за соблюдением стандартов раскрытия информации общая сумма наложенных штрафов составила 430 тыс. руб.

### **Раздел 3. Сведения о достижении целевых значений контрольных показателей эффективности, установленных в региональной «дорожной карте»**

№ п/п	Наименование рынка (наименование группы системного мероприятия)	Наименование показателя	Единицы измерения	Исходное значение показателя в отчетном году (за 2018 год)	Целевое (плановое) значение показателя в отчетном периоде (за 2019 год)	Фактическое значение показателя в отчетном периоде (за 2019 год)	Источник данных для расчета показателя	Методика расчета показателя	Удовлетворенность потребителей качеством товаров, работ и услуг на рынках субъекта Российской Федерации и состоянием ценовой конкуренции*, процентов	Удовлетворенность предпринимателей действиями органов власти региона*, процентов
1	Рынок услуг розничной торговли лекарственными препаратами, медицинскими изделиями и сопутствующими товарами	Доля организаций частной формы собственности в сфере услуг розничной торговли лекарственными препаратами, медицинскими изделиями и сопутствующими товарами	%	47,79	48,0	64,4	Ведомственная информация департамента здравоохранения Костромской области	Приложение № 1 к приказу ФАС России от 29.08.2018 г. № 1232\18	83,0 / 64,6 / 84,7	83,5
2	Рынок медицинских услуг	Доля медицинских организаций частной системы здравоохранения, участвующих в реализации территориальных программ обязательного медицинского страхования	%	8,59	8,60	8,22	Ведомственная информация департамента здравоохранения Костромской области (комиссии по разработке территориальной программы обязательного медицинского страхования)	Приложение № 2 к приказу ФАС России от 06.08.2019 г. № 1059\19	64,6 / 59,3 / 58,3	100
3	Рынок психолого-педагогического сопровождения детей с ограниченными возможностями здоровья	Доля организаций частной формы собственности в сфере услуг психолого-педагогического сопровождения детей с ограниченными возможностями здоровья	%	1,4	1,9	1,9	Ведомственная информация департамента образования и науки Костромской области	Приложение № 3 к приказу ФАС России от 06.08.2019 г. № 1059\19	69,5 / 65,2 / 66,2	100
4	Рынок психолого-педагогического сопровождения	Доля детей с ограниченными возможностями здоровья (в	%	3	5	7	Ведомственная информация департамента	Приложение № 3 к приказу Федеральной	69,5 / 65,2 / 66,2	100

	детей с ограниченными возможностями здоровья	возрасте до 3 лет), получающих услуги ранней диагностики, социализации и реабилитации в частных организациях сферы услуг психолого-педагогического сопровождения детей, в общей численности детей с ограниченными возможностями здоровья (в возрасте до 3 лет), получающих услуги ранней диагностики, социализации и реабилитации					образования и науки Костромской области	антимонопольной службы РФ от 06.08.2019 г. № 1059\19		
5	Рынок услуг дошкольного образования	Доля обучающихся дошкольного возраста в частных образовательных организациях, у индивидуальных предпринимателей, реализующих основные общеобразовательные программы - образовательные программы дошкольного образования, в общей численности обучающихся дошкольного возраста в образовательных организациях, у индивидуальных предпринимателей, реализующих основные общеобразовательные программы - образовательные программы дошкольного образования	%	0,4%, 1 орг.	0,7%, не менее 1 орг.	1,3% 3 орг.	Ведомственная информация департамента образования и науки Костромской области	Приложение № 5 к приказу ФАС России от 06.08.2019 г. № 1059\19	88,9 / 82,1 / 81,2	100
6	Рынок услуг общего образования	Доля обучающихся в частных образовательных организациях, реализующих основные общеобразовательные программы -	%	0,6%, 1 орг.	0,6%, не менее 1 орг.	0,7% 2 орг.	Ведомственная информация департамента образования и науки	Приложение № 6 к приказу ФАС России от 06.08.2019 г. № 1059\19	н/д	100

		образовательные программы начального общего, основного общего, среднего общего образования, в общем числе обучающихся в образовательных организациях, реализующих основные общеобразовательные программы - образовательные программы начального общего, основного общего, среднего общего образования					Костромской области			
7	Рынок услуг среднего профессионального образования	Доля обучающихся в частных образовательных организациях, реализующих основные профессиональные образовательные программы - образовательные программы среднего профессионального образования, в общем числе обучающихся в образовательных организациях, реализующих основные профессиональные образовательные программы - образовательные программы среднего профессионального образования	%	2,3% 1 орг.	2,3%, не менее 1 орг.	3,1% 2 орг.	Ведомственная информация департамента образования и науки Костромской области	Приложение № 7 к приказу ФАС России от 06.08.2019 г. № 1059\19	н/д	100
8	Рынок услуг детского отдыха и оздоровления	Доля организаций отдыха и оздоровления детей частной формы собственности	%	17	18	25,6	Ведомственная информация департамента по труду и социальной защите	Приложение № 9 к приказу ФАС России от 29.08.2018 г. № 1232\18	78,5 / 73,7 / 74,6	н/д

							населения Костромской области			
9	Рынок дополнительного образования детей	Доля организаций частной формы собственности в сфере услуг дополнительного образования детей	%	2	3	6	Ведомственная информация департамента образования и науки Костромской области	Приложение № 10 к приказу ФАС России от 06.08.2019 г. № 1059\19	85,1 / 77,5 / 80,6	100
10	Рынок ритуальных услуг	Доля организаций частной формы собственности в сфере ритуальных услуг	%	20	20	20	Статистические данные Костромастат	Приложение № 11 к приказу ФАС России от 29.08.2018 № 1232/18	88,1 / 76, / 82,7	20
11	Рынок племенного животноводства	Доля организаций частной формы собственности на рынке племенного животноводства	%	100	100	100	Ведомс твенная информация департамента АПК Костромской области	Приложение № 13 к приказу ФАС России от 29.08.2018 № 1232/18	н/д	82,9
12	Рынок семеноводства	Доля организаций частной формы собственности на рынке семеноводства	%	100	100	100	Ведомс твенная информация департамента АПК Костромской области	Приложение № 14 к приказу ФАС России от 29.08.2018 № 1232/18	н/д	82,9
13	Рынок жилищного строительства (за исключением Московского фонда реновации жилой застройки и индивидуального жилищного строительства)	Доля организаций частной формы собственности в сфере жилищного строительства (за исключением Московского фонда реновации жилой застройки и индивидуального жилищного строительства)	%	100	100	100	Статистические данные Костромастат	Приложение № 15 к приказу ФАС России от 29.08.2018 № 1232/18	62,2 / 49,9 / 60,4	73,7
14	Рынок строительства объектов капитального	Доля организаций частной формы собственности в сфере строительства объектов капитального	%	100	100	100	Статистические данные Костромастат	Приложение № 16 к приказу ФАС России от	н/д	73,7

	строительства, за исключением жилищного и дорожного строительства	строительства, за исключением жилищного и дорожного строительства						29.08.2018 № 1232/18		
15	Рынок дорожной деятельности (за исключением проектирования)	Доля организаций частной формы собственности в сфере дорожной деятельности (за исключением проектирования)	%	49	55	51,0	Ведомственная информация департамента транспорта и дорожного хозяйства Костромской области	Приложение № 17 к приказу ФАС России от 29.08.2018 № 1232/18	н/д	н/д
16	Рынок архитектурно-строительного проектирования	Доля организаций частной формы собственности в сфере архитектурно-строительного проектирования	%	100	100	100	Информация Саморегулируемой организации Ассоциация «Союз Проектировщиков в Верхней Волги»	Приложение № 18 к приказу ФАС России от 29.08.2018 № 1232/18	н/д	н/д
17	Рынок кадастровых и землеустроительных работ	Доля организаций частной формы собственности в сфере кадастровых и землеустроительных работ	%	87	87	87	Информация филиала ФГБУ «ФКП Росреестра» по Костромской области, ведомственная информация Депимущества Костромской области	Приложение № 19 к приказу ФАС России от 29.08.2018 № 1232/18 (в ред. приказа ФАС России от 06.08.2019 № 1059/19)	н/д	н/д
18	Рынок вылова водных биоресурсов	Доля организаций частной формы собственности на рынке вылова водных биоресурсов	%	99,4	99,4	86,6	Ведомственная информация департамента природных ресурсов и охраны окружающей среды Костромской области, <a href="http://dpr44.ru/file_arhiv/pub/">http://dpr44.ru/file arhiv/pub/</a>	Приложение № 20 к приказу ФАС России от 29.08.2018 № 1232/18	н/д	66,7

							Ribodob1.pdf			
19	Рынок переработки водных биоресурсов	Доля организаций частной формы собственности на рынке переработки водных биоресурсов	%	100	100	100	Ведомственная информация департамента АПК Костромской области	Приложение № 21 к приказу ФАС России от 29.08.2018 № 1232/18	н/д	66,7
20	Рынок товарной аквакультуры	Доля организаций частной формы собственности на рынке товарной аквакультуры	%	100	100	100	Ведомственная информация департамента АПК Костромской области	Приложение № 22 к приказу ФАС России от 29.08.2018 № 1232/18	н/д	66,7
21	Рынок добычи общераспространенных полезных ископаемых на участках недр местного значения	Доля организаций частной формы собственности в сфере добычи общераспространенных полезных ископаемых на участках недр местного значения	%	72	75	75,1	Статистическая информация по форме № 5-гр «Сведения о состоянии и изменении запасов твердых полезных ископаемых»	Приложение № 23 к приказу ФАС России от 29.08.2018 № 1232/18	н/д	100
22	Рынок теплоснабжения (производство тепловой энергии)	Доля организаций частной формы собственности в сфере теплоснабжения (производство тепловой энергии)	%	59	80	64,3 <i>(приняты плановые объемы теплоснабжающих организаций, срок предоставления отчета о фактическом объеме полезного отпуска тепловой энергии - до 1 марта следующего</i>	Ведомственная информация департамента строительства ЖКХ и ТЭК Костромской области	Приложение № 24 к приказу ФАС России от 29.08.2018 № 1232/18	82,3 / 68,7 / 80,9	100

						за отчетным)				
23	Рынок услуг по сбору и транспортированию твердых коммунальных отходов	Доля организаций частной формы собственности в сфере услуг по сбору и транспортированию твердых коммунальных отходов	%	70	75	80	Отчет региональных операторов по обращению с ТКО, ведомственная информация департамента строительства ЖКХ и ТЭК Костромской области	Приложение № 25 к приказу ФАС России от 29.08.2018 № 1232/18	н/д	83,3
24	Рынок поставки сжиженного газа в баллонах	Доля организаций частной формы собственности в сфере поставки сжиженного газа в баллонах	%	100	100	100	Статистические данные Костромастат	Приложение № 28 к приказу ФАС России от 29.08.2018 № 1232/18	н/д	83,3
25	Рынок купли-продажи электрической энергии (мощности) на розничном рынке электрической энергии (мощности)	Доля организаций частной формы собственности в сфере купли-продажи электрической энергии (мощности) на розничном рынке электрической энергии (мощности)	%	99	99	99,2	Ведомственная информация департамента государственного регулирования цен и тарифов Костромской области	Приложение № 29 к приказу ФАС России от 29.08.2018 № 1232/18	91,9 / 74,5 / 86,2	100
26	Рынок нефтепродуктов	Доля организаций частной формы собственности на рынке нефтепродуктов	%	100	100	100	Статистические данные Костромастат	Приложение № 31 к приказу ФАС России от 29.08.2018 № 1232/18	н/д	н/д
27	Рынок оказания услуг по перевозке пассажиров автомобильным транспортом по межмуниципальным маршрутам регулярных перевозок	Доля услуг (работ) по перевозке пассажиров автомобильным транспортом по межмуниципальным маршрутам регулярных перевозок, оказанных (выполненных) организациями частной формы собственности	%	49	50	58,9	Ведомственная информация департамента транспорта и дорожного хозяйства Костромской области	Приложение № 33 к приказу ФАС России от 29.08.2018 № 1232/18	82,2 / 76,1 / 75,9	77,8

28	Рынок оказания услуг по перевозке пассажиров и багажа легковым такси	Доля организаций частной формы собственности в сфере оказания услуг по перевозке пассажиров и багажа легковым такси на территории субъекта Российской Федерации	%	100	100	100,0	Ведомственная информация департамента транспорта и дорожного хозяйства Костромской области	Приложение № 34 к приказу ФАС России от 29.08.2018 № 1232/18	79,3 / 73,4 / 78,0	77,8
29	Рынок легкой промышленности	Доля организаций частной формы собственности в сфере легкой промышленности	%	100	100	100,0	Статистические данные Костромастат	Приложение № 8 к приказу ФАС России от 06.08.2019 г. № 1059\19	н/д	100
30	Рынок обработки древесины и производства изделий из дерева	Доля организаций частной формы собственности в сфере обработки древесины и производства изделий из дерева	%	100	100	100	Данные Костромастат совместно с ДЛХ Костромской области	Приложение № 9 к приказу ФАС России от 06.08.2019 г. № 1059\19	н/д	87,1
31	Рынок производства кирпича	Доля организаций частной формы собственности в сфере производства кирпича	%	100	100	100	Статистические данные Костромастат	Приложение № 10 к приказу ФАС России от 06.08.2019 г. № 1059\19	н/д	н/д
32	Рынок производства бетона	Доля организаций частной формы собственности в сфере производства бетона	%	100	100	100	Статистические данные Костромастат	Приложение № 11 к приказу ФАС России от 06.08.2019 г. № 1059\19	н/д	н/д
33	Рынок оказания услуг по ремонту автотранспортных средств	Доля организаций частной формы собственности в сфере оказания услуг по ремонту автотранспортных средств	%	50	60	95,0	Ведомственная информация департамента транспорта и дорожного хозяйства Костромской области	Приложение № 39 к приказу ФАС России от 29.08.2018 № 1232/18	н/д	77,8
34	Рынок услуг связи, в том числе услуг по предоставлению широкополосного доступа к информационно-телекоммуникации	Доля организаций частной формы собственности в сфере оказания услуг по предоставлению широкополосного доступа к информационно-телекоммуникационной сети «Интернет»	%	98	98	98	Ведомственная информация управления цифрового развития администрации Костромской области,	Приложение № 12 к приказу ФАС России от 06.08.2019 г. № 1059\19	86,5 / 79,9 / 85,7	77,8

	онной сети «Интернет»						экспертная оценка			
35	Рынок услуг связи, в том числе услуг по предоставлению широкополосного доступа к информационно-телекоммуникационной сети «Интернет»	Увеличение количества объектов государственной и муниципальной собственности, фактически используемых операторами связи для размещения и строительства сетей и сооружений связи, процентов по отношению к показателям 2018 года	%	-	5	Заявки отсутствовали, показатель считается выполненным в соответствии с п.2.8 приложения № 12.1 к приказу ФАС России от 06.08.2019 г. № 1059\19	Ведомственная информация управления цифрового развития администрации Костромской области	Приложение № 12.1 к приказу ФАС России от 06.08.2019 г. № 1059\19	86,5 / 79,9 / 85,7	77,8
36	Рынок производства молока и молочной продукции	Доля организаций частной формы собственности в сфере производства молока и молочной продукции	%	100	100	100	Ведомственная информация департамента АПК Костромской области	Доля выручки организаций частной формы собственности, в общем объеме выручки всех хозяйствующих субъектов рынка производства молока и молочной продукции выраженная в процентах.	79,3 / 73,7 / 81,3	74,2
37	Рынок производства хлеба и хлебобулочных изделий	Доля организаций частной формы собственности в сфере производства хлеба и хлебобулочных изделий	%	100	100	100	Ведомственная информация департамента АПК Костромской области	Доля выручки организаций частной формы собственности, в общем объеме выручки всех хозяйствующих субъектов рынка производства хлеба и хлебобулочных	86,2 / 79,1 / 88,3	74,2

								изделий выраженная в процентах.		
38	Рынок химического производства	Доля организаций частной формы собственности в сфере химического производства	%	100	100	100,0	Статистические данные Костромастат	Доля выручки организаций частной формы собственности, в общем объеме выручки всех хозяйствующих субъектов рынка химического производства выраженная в процентах.	н/д	н/д
39	Рынок производства автокомпонен-тов	Доля организаций частной формы собственности в сфере производства автокомпонентов	%	100	100	100,0	Статистические данные Костромастат	Доля выручки организаций частной формы собственности, в общем объеме выручки всех хозяйствующих субъектов рынка производства автокомпонентов, выраженная в процентах.	н/д	80
40	Рынок производства деталей для гражданской авиации	Доля организаций частной формы собственности в сфере производства деталей для гражданской авиации	%	100	100	100,0	Статистические данные Костромастат	Доля выручки организаций частной формы собственности, в общем объеме выручки всех хозяйствующих субъектов рынка производства деталей для гражданской авиации, выраженная в процентах.	н/д	80
41	Рынок производства	Доля организаций частной формы собственности в	%	100	100	100,0	Статистические данные Костромастат	Доля выручки организаций частной формы	н/д	н/д

	ювелирных изделий	сфере производства ювелирных изделий						собственности, в общем объеме выручки всех хозяйствующих субъектов рынка производства ювелирных изделий, выраженная в процентах.		
42	Рынок туристских услуг	Доля организаций частной формы собственности в сфере туристских услуг	%	100	100	100	Ведомственная информация департамента экономического развития Костромской области	Доля выручки организаций частной формы собственности, в общем объеме выручки всех хозяйствующих субъектов рынка туристских услуг, выраженная в процентах.	62,5 / 57,8 / 63,4	94,4
43	Мероприятия, направленные на обеспечение прозрачности и доступности закупок товаров, работ, услуг, осуществляемых с использованием конкурентных способов определения поставщиков (подрядчиков, исполнителей)	Доля закупок у субъектов МСП (включая закупки, участниками которых являются любые лица, в том числе субъекты МСП, закупки, участниками которых являются только субъекты МСП, и закупки, в отношении участников которых заказчиком устанавливается требование о привлечении к исполнению договора субподрядчиков (соисполнителей) из числа субъектов МСП), в общем годовом стоимостном объеме закупок, осуществляемых в соответствии с Федеральным законом № 223-ФЗ за 2019 год	%	15,47	18	13	Данные ЕИС, web-консолидации	$V = A / B * 100\%$ , где: А – объем конкурентных закупок, млн. рублей; В - общий объем закупок, осуществляемых в соответствии с Федеральным законом 223-ФЗ, млн. рублей;	н/д	н/д

44	Мероприятия, направленные на обеспечение прозрачности и доступности закупок товаров, работ, услуг, осуществляемых с использованием конкурентных способов определения поставщиков (подрядчиков, исполнителей)	Доля заказчиков, утвердивших типовое положение, устанавливающее специальный режим осуществления закупок, участниками которых могут быть только субъекты малого предпринимательства, в общем числе заказчиков, осуществляющих закупки в соответствии с Федеральным законом № 223-ФЗ	%	-	50	73	Данные ОГКУ «Агентство государственных закупок Костромской области», исполнительных органов государственной власти Костромской области	$V = A / B * 100\%$ , где: А – количество исполнительных органов государственной власти Костромской области, утвердивших типовое положение о закупке, устанавливающее специальный режим осуществления закупок, участниками которых могут быть только субъекты малого предпринимательства; В – общее количество исполнительных органов государственной власти Костромской области, подведомственные учреждения которых имеют возможность осуществления закупок по Федеральному закону № 223-ФЗ «О закупках товаров, работ, услуг отдельными видами	н/д	н/д
----	--	--	---	---	----	----	--	---	-----	-----

								юридических лиц»;		
45	Мероприятия, направленные на обеспечение прозрачности и доступности закупок товаров, работ, услуг, осуществляемых с использованием конкурентных способов определения поставщиков (подрядчиков, исполнителей)	доля органов исполнительной власти Костромской области, издавших распорядительные документы, в общем числе органов исполнительной власти Костромской области, в подведомственности которых находятся хозяйственные субъекты, осуществляющие закупки в соответствии с Федеральным законом № 223-ФЗ	%	-	60	67	Данные ОГКУ «Агентство государственных закупок Костромской области», исполнительных органов государственной власти Костромской области	$V = A / B * 100\%$ , где: А – количество исполнительных органов государственной власти Костромской области, которые приняли распорядительный документ, регламентирующий порядок согласования планов закупок товаров, работ, услуг; В – общее количество исполнительных органов государственной власти Костромской области, подведомственные учреждения которых имеют возможность осуществления закупок по Федеральному закону № 223-ФЗ «О закупках товаров, работ, услуг отдельными видами юридических лиц».	н/д	н/д

46	Мероприятия, направленные на обеспечение прозрачности и доступности закупок товаров, работ, услуг, осуществляемых с использованием конкурентных способов определения поставщиков (подрядчиков, исполнителей)	Количество проведенных совещаний по реализации Федерального закона № 223	Ед.	3	1	1	Данные ОГКУ «Агентство государственных закупок Костромской области»	Абсолютный показатель. Методика расчета не требуется.	н/д	н/д
47	Мероприятия, направленные на обеспечение прозрачности и доступности закупок товаров, работ, услуг, осуществляемых с использованием конкурентных способов определения поставщиков (подрядчиков, исполнителей)	Среднее число участников конкурентных процедур определения поставщиков (подрядчиков, исполнителей) при осуществлении закупок для обеспечения государственных и муниципальных нужд	Ед.	2,4	3	2,3	Данные ОГКУ «Агентство государственных закупок Костромской области»	Общее количество участников по всем конкурентным процедурам / количество конкурентных процедур	н/д	н/д
48	Мероприятия, направленные на обеспечение прозрачности и доступности закупок товаров, работ, услуг, осуществляемых с использованием конкурентных способов определения поставщиков	Количество размещенных на сайте rks.adm44.ru типовых документов по итогам 2019 года	Ед.	-	3	3	Данные ОГКУ «Агентство государственных закупок Костромской области»	Абсолютный показатель. Методика расчета не требуется	н/д	н/д

	(подрядчиков, исполнителей)									
49	Мероприятия, направленные на обеспечение прозрачности и доступности закупок товаров, работ, услуг, осуществляемых с использованием конкурентных способов определения поставщиков (подрядчиков, исполнителей)	Увеличение участия субъектов МСП в общем годовом стоимостном объеме закупок, осуществляемых в соответствии с Федеральным законом № 223-ФЗ за 2019 год	%	15,47	18	13	Данные ЕИС, web-консолидации	$V = A / B * 100\%$ , где: А – объем конкурентных закупок, млн. рублей; В - общий объем закупок, осуществляемых в соответствии с Федеральным законом 223-ФЗ, млн. рублей;	н/д	н/д
50	Мероприятия, направленные на обеспечение прозрачности и доступности закупок товаров, работ, услуг, осуществляемых с использованием конкурентных способов определения поставщиков (подрядчиков, исполнителей)	Количество практических семинаров для субъектов МСП	Ед.	3	3	3	Данные ОГКУ «Агентство государственных закупок Костромской области»	Абсолютный показатель. Методика расчета не требуется.	н/д	н/д
51	Мероприятия, направленные на обеспечение прозрачности и доступности закупок товаров, работ, услуг, осуществляемых с использованием конкурентных способов определения	Доля закупок у субъектов МСП в общем годовом стоимостном объеме закупок, осуществляемых в соответствии с Федеральным законом № 44-ФЗ	%	19	38	21	Данные ОГКУ «Агентство государственных закупок Костромской области»	$V = A / B * 100\%$ , где: А – объем конкурентных закупок, млн. рублей; В - общий объем закупок, осуществляемых в соответствии с Федеральным законом 44-ФЗ, млн. рублей	н/д	н/д

	поставщиков (подрядчиков, исполнителей)									
52	Мероприятия, направленные на обеспечение прозрачности и доступности закупок товаров, работ, услуг, осуществляемых с использованием конкурентных способов определения поставщиков (подрядчиков, исполнителей)	Доля заказчиков, принявших участие в централизованных закупках	%	42	40	49,7	Данные ОГКУ «Агентство государственных закупок Костромской области»	$V = A / B * 100\%$ , где: А – количество государственных заказчиков, принявших участие в централизованных закупках; В - общее количество государственных заказчиков;	н/д	н/д
53	Мероприятия, направленные на включение в программы по повышению качества управления закупочной деятельностью субъектов естественных монополий и компаний с государственным участием показатели эффективности	Количество проведенных семинаров по итогам каждого отчетного года	Ед.	-	3	3	Данные ОГКУ «Агентство государственных закупок Костромской области»	Абсолютный показатель. Методика расчета не требуется.	н/д	н/д

*Примечание к таблице:*

*\* - отсутствие данных по ряду показателей обусловлено отсутствием единой методики проведения мониторинга, которая в соответствии с пунктом 43 Стандарта развития конкуренции, утвержденного распоряжением Правительства Российской Федерации от 17 апреля 2019 года № 768-р, утверждается Министерством экономического развития Российской Федерации по согласованию с Федеральной антимонопольной службой. К моменту подготовки настоящего доклада (20 февраля 2020 года) вышеуказанная Методика не утверждена, мониторинг проведен по методике, определенной уполномоченным органом по содействию развитию конкуренции в Костромской области (департаментом экономического развития Костромской области).*

## Раздел 4. Сведения о лучших региональных практиках содействия развитию конкуренции

### 4.1. Информация о лучших региональных практиках, внедренных субъектом Российской Федерации по итогам отчетного года

В соответствии с письмом Минэкономразвития России от 13 декабря 2018 года № 37084-МР/Д05 и в Костромской области оценен перечень лучших практик по развитию конкуренции в субъектах Российской Федерации и часть из них внедрена на территории Костромской области.

Таблица 60

<p>Наименование лучшей практики по содействию развитию конкуренции в субъектах Российской Федерации</p>	<p>Формирование рейтинга муниципальных образований по содействию развитию конкуренции и обеспечению условий для благоприятного инвестиционного климата</p>
<p>Краткое описание успешной практики</p>	<p>Уполномоченным органом по содействию развитию конкуренции в Костромской области (департамент экономического развития Костромской области) разработана и успешно применяется методика формирования рейтинга органов местного самоуправления муниципальных районов и городских округов Костромской области по содействию развитию конкуренции и обеспечению условий для благоприятного инвестиционного климата (далее – Методика). Данная Методика подлежит ежегодной корректировке с учетом социально-экономической ситуации в регионе.</p> <p>Целью рейтинга является оценка возможностей муниципальных образований Костромской области по содействию развитию конкуренции по установленным критериям. Главная задача Методики выделить эти критерии и сформировать подходы которые будут применены при составлении рейтинга.</p> <p>Впервые рейтинг органов местного самоуправления муниципальных образований Костромской области был сформирован по итогам 2016 года (приказ департамента экономического развития Костромской области от 11.11.2016 №108). В качестве показателей для оценки муниципальных образований определены основные показатели необходимые для внедрения стандарта развития конкуренции на территории муниципальных образований, участие органов местного самоуправления в региональной «дорожной карте» по содействию развитию конкуренции, мнение бизнес-сообщества муниципалитетов о состоянии конкурентной среды, а также инвестиционные показатели и количество субъектов малого и среднего предпринимательства, которые могут свидетельствовать об уровне экономического и инвестиционного развития муниципалитетов. Победители рейтинга – муниципальные образования, достигшие наилучших результатов, награждены дипломами департамента экономического развития Костромской области: лидирующие позиции заняли городские округа города Мантурово, Кострома и Буй.</p>

	<p>Впоследствии методика формирования рейтинга ежегодно подвергалась корректировке с учетом проведенной муниципальными образованиями работы по улучшению конкурентной среды и инвестиционного климата. С целью оценки деятельности органов местного самоуправления по развитию конкурентной среды и инвестиционного климата в 2019 году, а также с учетом утверждения новой редакции Стандарта развития конкуренции 17 апреля 2019 года и изменения курса работы по развитию конкуренции в муниципалитетах, создана новая методика формирования рейтинга органов местного самоуправления муниципальных районов и городских округов Костромской области по содействию развитию конкуренции и обеспечению условий для благоприятного инвестиционного климата.</p> <p>В соответствии с новой методикой скорректировано 7 показателей (изменение в шкале присвоения баллов), по которым проведена оценка, а также добавлено 6 новых показателей, а именно: утверждение в муниципальном районе / городском округе Костромской области в 2019 году муниципального плана мероприятий («дорожной карты») по содействию развитию конкуренции на 2019-2022 годы; размещение его на официальном сайте муниципального района / городского округа в разделе, посвященном развитию конкуренции; соответствие сроков оказания в 2019 году органом местного самоуправления услуг субъектам инвестиционной и предпринимательской деятельности рекомендованным срокам, указанным в распоряжении администрации Костромской области от 5 июня 2018 года № 106-ра «Об утверждении плана мероприятий по сокращению сроков предоставления государственных и муниципальных услуг, услуг ресурсоснабжающих организаций в сфере инвестиционной и предпринимательской деятельности на 2018-2019 годы» (далее – распоряжение № 106-ра); выполнение работы по приведению административных регламентов оказания органом местного самоуправления услуг субъектам инвестиционной и предпринимательской деятельности в соответствие с распоряжением № 106-ра; количество реализуемых (реализованных) на территории муниципального образования проектов государственно-частного, муниципально-частного партнерства, концессионных соглашений и иных квази-форм государственно-частного партнерства и суммарный объем фактически вложенных по состоянию на 1 января 2020 года инвестиций по реализуемым (реализованным) на территории муниципального образования проектам ГЧП. Лидирующие позиции по итогам 2019 года заняли городские округа города Кострома, Шарья и Буй.</p> <p>Работа по содействию развитию конкуренции ведется в каждом муниципальном образовании и организуется в рамках заключенных Соглашений с органами местного самоуправления.</p>
Ресурсы, привлеченные для ее реализации	Для подготовки Методики и формирования рейтинга органов местного самоуправления использовались кадровые ресурсы департамента экономического развития Костромской области, выделения дополнительных средств не потребовалось.
Описание результата	Введение системы рейтингования позволило активизировать работу органов местного самоуправления Костромской области по

	содействию развитию конкуренции и обеспечению условий для благоприятного инвестиционного климата, выполнению основных требований Стандарта на территории муниципалитетов.
Значение количественного (качественного) показателя результата	<p>Качественными показателями результативности можно считать увеличение интереса органов местного самоуправления к исполнению требований Стандарта на территории муниципалитетов, развитие конкурентной среды и создание благоприятных условий для предпринимательского сообщества и населения муниципальных районов и городских округов.</p> <p>К количественным показателям результативности можно отнести:</p> <p>1) Увеличение среднего значения оценки предпринимателями состояния конкурентной среды по итогам года до 52,7% в 2019 году и количества муниципалитетов (с двух в 2016 году, до пяти в 2019 году), предпринимательское сообщество которых, оценило уровень конкурентной среды выше 70%;</p> <p>2) Увеличение среднего значения темпа роста объема инвестиций в основной капитал с 163,6% в 2016 году до 172,66% в 2019 году</p>

Таблица 61

Наименование лучшей практики по содействию развитию конкуренции в субъектах Российской Федерации	Реализация механизмов общественного контроля за деятельностью субъектов естественных монополий
Краткое описание успешной практики	<p>Постановлением губернатора Костромской области от 28 августа 2014 года № 167 создан Межотраслевой совет потребителей по вопросам деятельности субъектов естественных монополий при губернаторе Костромской области (далее – Совет).</p> <p>Совет решает достаточно широкий круг вопросов, начиная от участия в разработке стратегических документов социально-экономического и территориального развития области до осуществления общественного контроля за ходом тарифного регулирования субъектов естественных монополий, в том числе производить оценку инвестиционных программ с точки зрения целесообразности и обоснованности строительства конкретных объектов.</p> <p>В его состав вошли представители крупных потребителей электроэнергии, общественных, ветеранских организаций и партийных объединений, Общественной палаты Костромской области.</p> <p>На заседаниях Совета подводятся итоги работы предприятий за очередной финансовый год, в том числе о выполнении инвестиционных программ, утвержденных уполномоченным органом исполнительной власти.</p> <p>Также ежегодно рассматриваются вопросы о реализации программы газификации за счет средств специальной надбавки к тарифам на услуги по транспортировке газа по газораспределительным сетям АО «Газпром газораспределение Кострома».</p> <p>С момента создания Совета проведено 14 заседаний.</p> <p>Члены Совета приглашаются на Правление департамента государственного регулирования цен и тарифов Костромской</p>

	<p>области при принятии тарифных решений для субъектов естественных монополий.</p> <p>Таким образом, в рамках деятельности Межотраслевого совета внедрен механизм общественного контроля за формированием и реализацией инвестиционных программ субъектов естественных монополий, и тарифного регулирования.</p>
Ресурсы, привлеченные для ее реализации	Для реализации успешной практики создания Совета на первоначальном этапе выделения ресурсов не потребовалось.
Описание результата	<p>По рекомендации членов Межотраслевого совета потребителей по вопросам деятельности субъектов естественных монополий при губернаторе Костромской области предприятиями области проведена следующая работа.</p> <p>Организована работа по направлению заявок в адрес филиала ПАО «МРСК Центра» - «Костромаэнерго» на технологическое присоединение объектов капитального строительства, включенных в программу «Переселение граждан из аварийного жилищного фонда на территории Костромской области на 2013-2017 годы».</p> <p>ПАО «МРСК Центра» - «Костромаэнерго» на территории Костромской области создана и функционирует интерактивная карта по подключению к электрическим сетям, интернет-ресурс предназначен для визуализации инвестиционных площадок, проектов, транспортной и инженерной инфраструктуры региона и предоставляет возможность осуществления единого поиска по инвестиционным объектам и картографическим объектам.</p> <p>Решен вопрос подключения объектов капитального строительства к газораспределительным сетям, не нарушая нормативных сроков в соответствии с законодательством.</p> <p>МУП г. Костромы «Костромагорводоканал» скорректирована инвестиционная программа на 2019 год с целью направления основного объема средств на ремонт и реконструкцию сетей водоснабжения и водоотведения на сумму 43,8 млн. руб.</p> <p>Проводится анализ использования инвестиционных ресурсов при принятии тарифных решений, в случае не освоения, департаментом государственного регулирования цен и тарифов Костромской области данная сумма исключается из необходимой валовой выручки регулируемой организации на очередной период регулирования.</p> <p>Информация о деятельности Межотраслевого совета потребителей по вопросам деятельности субъектов естественных монополий при губернаторе Костромской области размещается на официальных сайтах администрации Костромской области и департамента государственного регулирования цен и тарифов Костромской области.</p>
Значение количественного (качественного) показателя результата	Рекомендации Совета учитываются при формировании тарифных решений. В результате обеспечивается 100% прозрачность формирования тарифов на услуги субъектов естественных монополий.

#### 4.2. Информация о потенциальных лучших региональных практиках по итогам отчетного года

Помимо лучших практик, которые внедрены на территории Костромской области по рекомендациям Межведомственной рабочей группы по вопросам реализации положений Стандарта развития конкуренции в субъектах Российской Федерации (см. раздел 4.1 настоящего Доклада), в регионе присутствуют мероприятия, которые по мнению департамента экономического развития Костромской области как уполномоченного органа по содействию развитию конкуренции в Костромской области возможно отнести к примерам лучших практик по содействию развитию конкуренции.

Таблица 62

<p>Наименование лучшей практики по содействию развитию конкуренции в субъектах РФ</p>	<p>Ярмарки- канал сбыта продукции отечественных производителей, в том числе мелких и средних.</p>
<p>Краткое описание успешной практики</p>	<p>Для обеспечения сбалансированности рынка и недопущения роста цен на территории Костромской области развивается ярмарочная торговля. Ярмарки позволяют максимально быстро вовлечь в торговлю продукты и товары, производимые недалеко от населенных пунктов и, соответственно, дать толчок к увеличению их производства. В результате потребитель на регулярной основе получает свежую и доступную по цене продукцию.</p> <p>Ярмарки проводятся в соответствии с планом организации ярмарок на текущий год. План организации ярмарок, а также вносимые в него изменения подлежат размещению на официальном сайте органа местного самоуправления и департамента экономического развития Костромской области.</p> <p>В муниципальных образованиях области выделено около 60 площадок для организации постоянно действующих ярмарок.</p> <p>В 2019 году в Костромской области проведено 432 ярмарки (что на 2,4% больше, чем в 2018 году), в том числе 298 универсальных, 37 продовольственных, 52 непродовольственных, 30 сельскохозяйственных и 15 тематических.</p> <p>Так, в 2019 году в рамках проведения событийных мероприятий: «Фестиваль Сыра», «Костромская губернская ярмарка», «День села», «День города» свою продукцию представили производители из муниципальных образований Костромской области.</p>
<p>Ресурсы, необходимые для ее реализации</p>	<p>Ярмарки организуются в соответствии с постановлением администрации Костромской области от 22 декабря 2010 года № 422-а «О порядке организации ярмарок и продажи товаров на них, а также требованиях к организации продажи товаров на ярмарках на территории Костромской области».</p> <p>Дополнительные финансовые ресурсы не требуются.</p>
<p>Описание результата (текущей ситуации)</p>	<p>Увеличение количества торговых объектов разных форматов способствует развитию конкуренции, создает более комфортную среду для потребителей, способствует сдерживанию роста цен. В</p>

	течение 2019 года средние потребительские цены на большинство социально значимых товаров в Костромской области зафиксированы ниже средних цен по ЦФО и Российской Федерации в целом.
Значение количественного (качественного) показателя результата	На рынки и ярмарки приходится 1,9% от оборота розничной торговли региона. Ценовая ситуация остается стабильной.

Таблица 63

Наименование лучшей практики по содействию развитию конкуренции в субъектах Российской Федерации	Мобильное приложение «Отдыхай в Костроме» (доступно в цифровых магазинах Google Play Market и AppStore)
Краткое описание успешной практики	Мобильное приложение (МП) является инструментом по продвижению регионального турпродукта, связанным с туристическим порталом Костромской области ( <a href="http://www.kostromatravel.ru">www.kostromatravel.ru</a> ). Структура МП представляет собой агрегатор основных субъектов туристической индустрии региона и главных событийных мероприятий. Пользователи МП могут оценить многообразие объектов показа, средств размещения, заведений общественного питания, праздников и событий в Костроме и др. городах и районах области и выбрать для себя наиболее подходящие. Система push-уведомлений позволяет моментально информировать пользователей о появлении новых туристических объектов, актуальных предложениях, приближении даты событий, что положительно влияет на развитие конкурентной среды в между субъектами туристической индустрии и непосредственно вовлекает туриста в процесс знакомства с культурой, историей и традициями регион и способствует тому, чтобы он задержался в пределах области на более продолжительное время.
Ресурсы, привлеченные для ее реализации	Для разработки МП была привлечена профессиональная студия разработчик «АйТи решения» (г. Кострома). Контентное наполнение обеспечивается сотрудниками Туристско-информационного центра Костромской области.
Описание результата	Запуск мобильного приложения положительно повлиял на рост количества уникальных посетителей Туристического портала Костромской области – основного инструмента продвижения регионального турпродукта в сети Интернет, что также стимулировало рост количества субъектов, показавших заинтересованность в публикации информации о них и на турпортале, и в МП.
Значение количественного (качественного) показателя результата	Суммарная посещаемость портала <a href="http://www.kostromatravel.ru">www.kostromatravel.ru</a> за 2019 год составила 33 тысячи уникальных пользователей. Полная оценка количества пользователей самого МП возможна только по итогам 2020 г.

Таблица 64

<p>Наименование лучшей практики по содействию развитию конкуренции в субъектах Российской Федерации</p>	<p>Предоставление субсидий из областного бюджета частным дошкольным образовательным организациям на возмещение затрат, связанных с оказанием услуг в сфере образования и воспитания детей.</p>
<p>Краткое описание успешной практики</p>	<p>Получателями субсидий являются частные дошкольные образовательные организации, зарегистрированные и осуществляющие образовательную деятельность на территории Костромской области по основным общеобразовательным программам дошкольного образования (далее - частные дошкольные организации). Критериями отбора частных дошкольных организаций, индивидуальных предпринимателей являются:</p> <ol style="list-style-type: none"> <li>1) наличие у частной дошкольной организации, индивидуального предпринимателя лицензии на осуществление образовательной деятельности по образовательной программе дошкольного образования;</li> <li>2) оказание частной дошкольной организацией, индивидуальным предпринимателем образовательных услуг по реализации образовательной программы дошкольного образования, разработанной в соответствии с федеральным государственным стандартом дошкольного образования и с учетом соответствующих примерных образовательных программ дошкольного образования;</li> <li>3) наличие у частной дошкольной организации, индивидуального предпринимателя лицензии на право ведения медицинской деятельности, необходимой для реализации образовательной программы дошкольного образования, или помещения для осуществления медицинской деятельности, соответствующего обязательным требованиям, и договора с медицинской организацией на медицинское обслуживание этой организации.</li> </ol> <p>Субсидия предоставляется ежеквартально в размере фактически произведенных частной дошкольной организацией, индивидуальным предпринимателем затрат на:</p> <ol style="list-style-type: none"> <li>1) оплату труда работников, страховые взносы в соответствии с законодательством Российской Федерации о налогах и сборах 11 (или) федеральными законами о конкретных видах обязательного социального страхования в пределах подушевых нормативов финансирования по фонду оплаты труда, установленных Законом Костромской области от 25 декабря 2013 года № 477-5-ЗКО «О региональных нормативах финансового обеспечения образовательной деятельности муниципальных образовательных организаций»;</li> <li>2) приобретение учебников и учебных пособий, средств обучения, игр, игрушек, за исключением расходов на содержание зданий и оплату коммунальных услуг, в пределах подушевых нормативов финансирования на обеспечение образовательного процесса, установленных Законом Костромской области от 25</li> </ol>

	декабря 2013 года № 477-5-ЗКО «О региональных нормативах финансового обеспечения образовательной деятельности муниципальных образовательных организаций»
Ресурсы, привлеченные для ее реализации	Разработанная нормативно-правовая база. Бюджетное финансирование на заявленные цели.
Описание результата	Развитие системы негосударственного образования в Костромской области. Реализация и развитие механизмов поддержки социально ориентированных некоммерческих организаций Удовлетворение спроса населения на услуги в сфере дошкольного образования по месту жительства.
Значение количественного (качественного) показателя результата	На 1 января 2019 года в Костромской области действовали 4 частных детских сада, которые посещали 552 ребенка (НДОУ «Детская академия», НДОУ «ФЭСТ», НДОУ «Детский сад № 82 ОАО «РЖД», ИП Иванов «Sun school»).

Таблица 65

Наименование лучшей практики по содействию развитию конкуренции в субъектах Российской Федерации	Мероприятия, направленные на развитие конкуренции в АПК (меры финансовой и не финансовой поддержки)
Краткое описание успешной практики	На территории Костромской области реализуются меры государственной поддержки крестьянских (фермерских) хозяйств в рамках Государственной программы Костромской области «Развитие сельского хозяйства и регулирование рынков сельскохозяйственной продукции, сырья и продовольствия в Костромской области»: мероприятия по поддержке начинающих фермеров и по развитию семейных животноводческих ферм. Грантовая поддержка крестьянских (фермерских) хозяйств положительно сказывается на экономическом и социальном развитии сельских территорий, способствует росту числа крестьянских (фермерских) хозяйств, занятости населения в сельской местности и созданию новых рабочих мест, положительному опыту предпринимательства на селе. Как следствие, продукция, производимая фермерскими хозяйствами, способствует стабилизации ситуации на продовольственном рынке, обеспечению населения области и других регионов качественной экологически чистой продукцией по приемлемой цене.
Ресурсы, привлеченные для ее реализации	Крестьянские (фермерские) хозяйства – потенциальные получатели мер поддержки, удовлетворяющие установленным требованиям, бюджетные ассигнования областного бюджета в размере 10 044,6 тыс. рублей.
Описание результата	В 2019 году грантовую поддержку получили 2 начинающих фермера и 1 семейная животноводческая ферма. Направления хозяйственной деятельности отобранных участников: - птицеводство (разведение гусей) – 1 ед.;

	- козоводство – 2 ед. Общий объем государственной поддержки в 2019 году составил 10 044,6 тыс. рублей.
Значение количественного (качественного) показателя результата	Грантовая поддержка фермеров осуществляется с 2012 года. За последние три года реализации мероприятий подпрограммы «Поддержка малых форм хозяйствования» грантовую поддержку получили 20 крестьянских (фермерских) хозяйств, из них: 15 начинающих фермеров и 5 семейных животноводческих ферм. Общий объем финансирования за три года составил 56 643,319 тыс. рублей, из них на поддержку начинающих фермеров направлено 32 074,898 тыс. рублей, на развитие семейных животноводческих ферм 24 568,421 тыс. рублей. За 2017-2019 годы создано начинающими фермерами 17 рабочих мест, семейными животноводческими фермами – 10.

Таблица 66

Наименование лучшей практики по содействию развитию конкуренции в субъектах Российской Федерации	Институт государственно-частного партнерства (муниципально-частного партнерства), внедрение инструментов муниципально-частного партнерства в коммунальной сфере (концессия в сфере теплоснабжения)
Краткое описание успешной практики	28 июня 2019 года между Администрацией города Костромы и ПАО «ТГК № 2» заключено концессионное соглашение в отношении системы тепло- и водоснабжения г. Костромы. В соответствии с данным соглашением ПАО «ТГК № 2» обязуется за свой счет создать и реконструировать имущество, право собственности на которое принадлежит или будет принадлежать Администрации г. Костромы, и осуществлять деятельность по теплоснабжению, в том числе по передаче, распределению и реализации (сбыту) тепловой энергии и теплоносителя, а также деятельность по горячему водоснабжению. Объем частных инвестиций по соглашению составляет 1 147 млн. руб. Перечень имущества включает 1 313 объектов. Срок действия соглашения – до 28 июня 2039 года. Плановый показатель надежности (количество прекращений подачи тепловой энергии, теплоносителя в результате технологических нарушений на тепловых сетях) к 2039 году должен составить 2,07 ед/км. За 2019 год концессионером вложено 67,927 млн. рублей инвестиций.
Ресурсы, привлеченные для ее реализации	- Имущество г.Костромы, передаваемое в концессию в составе 1 313 объектов; - Внебюджетные источники финансирования (частные инвестиции) в размере 1 147 млн. руб.
Описание результата	В рамках реализации концессионного соглашения осуществляется необходимый ремонт, замена и реконструкция части изношенных теплосетей в г. Костроме, что сказывается на уменьшении числа инцидентов на городских сетях теплоснабжения.

Значение количественного (качественного) показателя результата	В 2019 году начались работы по реконструкции распределительных тепловых сетей, некоторые из них планируется завершить к концу 2020 года, в соответствии с этим планируются затраты концессионера по итогам 2020 года должны составить свыше 37 млн. руб. Общий объем расходов на реализацию концессионного соглашения в г. Костроме составит порядка 1 147 млн. руб.
--	---

## **Раздел 5. Сведения об эффекте, достигнутом при внедрении Стандарта**

В рамках реализации «дорожной карты» по содействию развитию конкуренции в Костромской области в 2019 году успешно реализовано 135 мероприятий.

В данном разделе представлена информация об исполнении в 2019 году мероприятий по развитию конкуренции на товарных рынках, выбранных приоритетными для Костромской области.

## Исполнение мероприятий по приоритетным товарным рынкам

№ п/п	Содержание мероприятия	Ожидаемый результат	Информация о выполнении мероприятия
<b>1. Рынок услуг розничной торговли лекарственными препаратами, медицинскими изделиями и сопутствующими товарами</b>			
1	Осуществление методической и консультационной помощи субъектам малого и среднего предпринимательства по вопросам лицензирования фармацевтической деятельности, а также по организации торговой деятельности и соблюдению законодательства в сфере розничной торговли лекарственными препаратами, медицинскими изделиями и сопутствующими товарами	Повышение информационной грамотности по вопросам получения лицензии в указанной сфере	Ежедневное оказание методической и консультативной помощи лицензиатам и соискателям лицензий по вопросам лицензирования, в том числе субъектам малого и среднего предпринимательства. За 2019 год оказано более 300 консультаций по вопросам лицензирования.
2	Введение электронных форм подачи заявок на получение лицензий	Сокращение сроков рассмотрения заявлений на получение лицензий	По состоянию на 01.02.2020 года в департамент здравоохранения Костромской области заявок на получение лицензий от лицензиатов и соискателей лицензий в электронной форме не поступало.
<b>2. Рынок медицинских услуг</b>			
1	Увеличение объема и доступности получения информации по вопросам лицензирования путем размещения необходимой информации на официальных сайтах и на информационных стендах органов государственной власти Костромской области, осуществляющих лицензирование	Повышение качества предоставления услуг по выдаче лицензий	В департаменте здравоохранения Костромской области обновлен стенд по вопросам лицензирования, доступный для всех посетителей департамента.
2	Проведение разъяснительных и консультативных работ специалистами, ответственными по направлениям лицензирования с лицензиатами (соискателями лицензии)	Повышение качества предоставления услуг по выдаче лицензий	Ежедневное оказание методической и консультативной помощи лицензиатам и соискателям лицензий по вопросам лицензирования, в том числе субъектам малого и среднего предпринимательства, включая вопросы маркировки лекарственных средств. За 2019 год оказано более 500 консультаций по вопросам лицензирования, в том числе по телефону.

3	Проведение в режиме онлайн консультаций по вопросам лицензирования, а также по телефону горячей линии	Повышение качества предоставления услуг по выдаче лицензий	На постоянной основе консультативная помощь оказывается не только при непосредственном обращении в лицензирующий орган, но и по телефону.
<b>3. Рынок психолого-педагогического сопровождения детей с ограниченными возможностями здоровья</b>			
1	Мониторинг развития конкурентной среды в сфере оказания услуг по психолого-педагогическому сопровождению детей с ОВЗ	Определение наиболее востребованных видов помощи детям с ОВЗ для расширения возможностей для выхода на товарный рынок хозяйствующим субъектам частной формы собственности или расширения сферы их деятельности	В 2019 году в Костромской области осуществляли деятельность более 10 частных организаций (1,9% от общего количества организаций, оказывающих психолого-педагогическое сопровождение, в том числе детям раннего возраста). Количество детей, посещающих данные учреждения, составило более 300 чел. (7% от общего количества детей, получающих психолого-педагогическое сопровождение)
2	Мониторинг детей с ОВЗ, получающих услуги психолого-педагогического сопровождения детей с ОВЗ	База данных детей с ОВЗ, получающих услуги психолого-педагогического сопровождения детей с ОВЗ	В 2019 году образовательные организации Костромской области посещали 7129 детей с ОВЗ. 100% детей получали услуги психолого-педагогического сопровождения (100% от общего количества детей, имеющих соответствующие рекомендации психолого-педагогической комиссии).
3	Консультирование негосударственных (немуниципальных) организаций и индивидуальных предпринимателей по вопросам развития психологической службы в системе образования Российской Федерации	Повышение информационной грамотности по вопросам ведения предпринимательской деятельности в сфере психолого-педагогического сопровождения детей с ОВЗ	В 2019 году департаментом образования и науки Костромской области проведено 6 консультаций для частных образовательных организаций и индивидуальных предпринимателей по вопросам развития психологической службы в системе образования Российской Федерации
<b>4. Рынок услуг дошкольного образования</b>			
1	Мониторинг развития конкурентной среды в сфере оказания услуг на рынке дошкольного образования	Выработка рекомендаций по повышению доступности вхождения субъектов предпринимательства в сферу оказания услуг на рынке дошкольного образования	В 2019 году в Костромской области осуществляли деятельность 3 частных дошкольных образовательных организации (1,3% от общего количества дошкольных образовательных организаций). Количество детей, посещающих данные учреждения, составило 316 чел. (0,8% от общего количества детей, посещающих дошкольные образовательные организации)
2	Мониторинг потребности создания дополнительных мест для детей дошкольного возраста, в том числе в частных дошкольных учреждениях	Родителям обеспечена возможность выбора программ дошкольного образования как в государственных, так и в	В 2019 году создано 656 дополнительных мест для детей дошкольного возраста, в том числе в частных организациях – 0.

		частных образовательных организациях	
3	Консультирование частных образовательных организаций и индивидуальных предпринимателей по вопросам получения лицензии на ведение образовательной деятельности	Создание условий для привлечения негосударственных организаций к осуществлению деятельности на рынке дошкольного образования; повышение уровня информированности организаций и населения	В 2019 году департаментом образования и науки Костромской области проведено более 10 консультаций для частных образовательных организаций и индивидуальных предпринимателей по вопросам получения лицензии на ведение образовательной деятельности, организации образовательной деятельности и получения субсидии на возмещение затрат, связанных с предоставлением услуг в сфере образования и воспитания детей.
4	Возмещение на основе открытого отбора затрат частных образовательных организаций, реализующих программы дошкольного образования, связанных с предоставлением услуг в сфере образования и воспитания детей, включая расходы на оплату труда, приобретение учебников и учебных пособий, средств обучения, игр, игрушек (за исключением расходов на содержание зданий и оплату коммунальных услуг)	Развитие материально-технической базы негосударственных образовательных организаций дошкольного образования	В 2019 году частным образовательным организациям, реализующим программы дошкольного образования, предоставлены субсидии на возмещение затрат, связанных с предоставлением услуг в сфере образования и воспитания детей, включая расходы на оплату труда, приобретение учебников и учебных пособий, средств обучения, игр, игрушек (за исключением расходов на содержание зданий и оплату коммунальных услуг) на общую сумму 4 920 771,51 руб.
<b>5. Рынок услуг общего образования</b>			
1	Консультирование частных образовательных организаций и индивидуальных предпринимателей по вопросам получения лицензии на осуществление образовательной деятельности	Создание условий для привлечения негосударственных организаций к осуществлению деятельности на рынке общего образования; повышение уровня информированности организаций и населения	В 2019 году департаментом образования и науки Костромской области проведено более 5 консультаций для частных образовательных организаций и индивидуальных предпринимателей по вопросам получения лицензии на ведение образовательной деятельности, организации образовательной деятельности и получения субсидии на возмещение затрат, связанных с предоставлением услуг в сфере образования и воспитания детей.
2	Мониторинг развития конкурентной среды в сфере оказания услуг на рынке общего образования	Выработка рекомендаций по повышению доступности вхождения субъектов предпринимательства в сферу оказания услуг на рынке общего образования	В 2019 году в Костромской области осуществляли деятельность 2 частные общеобразовательные организации (0,7% от общего количества общеобразовательных организаций). Количество детей, посещающих данные учреждения, составило 253 чел. (0,3% от общего количества детей, посещающих общеобразовательные организации).

3	Организационное содействие по подготовке и проведению семинаров, стажировок и иных форм повышения профессионального мастерства педагогических работников, осуществляющих деятельность в сфере общего образования, в том числе из специалистов организаций частной формы собственности	Профессиональный рост педагогических кадров организаций всех форм собственности, осуществляющих образовательную деятельность по общеобразовательным программам	В 2019 году представители частных общеобразовательных организаций на регулярной основе приглашались на мероприятия, организованные департаментом образования и науки Костромской области (коллегия департамента, вебинары, семинары, конференции, круглые столы и т.д.).
4	Возмещение на основе открытого отбора затрат частных образовательных организаций, реализующих программы общего образования, связанных с предоставлением услуг в сфере образования и воспитания детей, включая расходы на оплату труда, приобретение учебников и учебных пособий, средств обучения, игр, игрушек (за исключением расходов на содержание зданий и оплату коммунальных услуг)	Развитие материально-технической базы негосударственных образовательных организаций общего образования	В 2019 году частным образовательным организациям, реализующим программы общего образования, предоставлены субсидии на возмещение затрат, связанных с предоставлением услуг в сфере образования и воспитания детей, включая расходы на оплату труда, приобретение учебников и учебных пособий, средств обучения, игр, игрушек (за исключением расходов на содержание зданий и оплату коммунальных услуг) на общую сумму 8 555 400,00 руб.
<b>6. Рынок услуг среднего профессионального образования</b>			
1	Привлечение профессиональных образовательных организаций частной формы собственности, расположенных на территории Костромской области, для участия в открытом публичном конкурсе среди организаций, осуществляющих образовательную деятельность, по установлению контрольных цифр приема граждан по специальностям и профессиям за счет бюджетных ассигнований областного бюджета	Установление контрольных цифр приема граждан по специальностям и профессиям за счет бюджетных ассигнований областного бюджета по итогам конкурса по специальностям, востребованным на региональном рынке труда	В 2019 году департаментом образования и науки Костромской области проведен публичный конкурс среди организаций, осуществляющих образовательную деятельность, по установлению контрольных цифр приема граждан по специальностям и профессиям за счет бюджетных ассигнований областного бюджета на 2020 год. По итогам конкурса утверждено количество мест приема граждан по образовательным программам среднего профессионального образования в профессиональные образовательные организации, за счет средств областного бюджета на 2020 год, в том числе, ЧУПО «Костромской технологический техникум» по специальностям: 09.02.04 Информационные системы (по отраслям) – 25 мест; 19.02.10 Технология продукции общественного питания – 20 мест.

2	Предоставление субсидий из областного бюджета частным профессиональным образовательным организациям, расположенным на территории Костромской области, которым установлены по итогам открытого публичного конкурса контрольные цифры приема, на возмещение затрат, связанных с оказанием услуг по реализации образовательных программ среднего профессионального образования	Возмещение затрат частным профессиональным образовательным организациям, расположенным на территории Костромской области, связанных с оказанием услуг по реализации образовательных программ среднего профессионального образования	В 2019 году возмещение затрат ЧУПО «Костромской технологический техникум», связанных с оказанием услуг по реализации образовательных программ среднего профессионального образования, составило 4 920 771,51 руб.
3	Вовлечение профессиональных образовательных организаций частной формы собственности, расположенных на территории Костромской области, в мероприятия различных форм профориентационной направленности	Повышение привлекательности частных профессиональных образовательных организаций, расположенных на территории Костромской области, для абитуриентов	Профессиональные образовательные организации частной формы собственности, расположенные на территории Костромской области активно привлекаются к участию в профориентационных мероприятиях региона. Например, ЧУПО «Костромской технологический техникум», ПОЧУ «Губернская Балетная Школа» (колледж) при АНО «Национальный балет «Кострома» в 2019 году участвовали в мероприятиях в рамках Дней профессионального образования в Костромской области.
4	Вовлечение профессиональных образовательных организаций частной формы собственности, расположенных на территории Костромской области, в мероприятия олимпиадного и конкурсного движения по профессиональному мастерству	Повышение качества образования и профессионального мастерства студентов профессиональных образовательных организаций частной формы собственности, расположенных на территории Костромской области	В 2019 году студенты ЧУПО «Костромской технологический техникум» участвовали в мероприятия олимпиадного и конкурсного движения по профессиональному мастерству: - в V открытом региональном чемпионате «Молодые профессионалы» (WorldSkills Russia) Костромской области по компетенции «Поварское дело»; - в региональном этапе Всероссийской олимпиады профессионального мастерства обучающихся по специальностям СПО укрупненной группы 19.00.00 ПРОМЫШЛЕННАЯ ЭКОЛОГИЯ И BIOTEХНОЛОГИИ: 19.02.10 Технология продукции общественного питания; - в региональной олимпиаде обучающихся профессиональных образовательных организаций по общепрофессиональной дисциплине «Инженерная графика» и обучающихся общеобразовательных организаций по предмету «Черчение».

<b>7. Рынок услуг детского отдыха и оздоровления</b>			
1	Направление заявок на включение в реестр организаций отдыха детей и их оздоровления	Формирование реестра организаций отдыха детей и их оздоровления	Направлено 257 заявок для включения в реестр организаций отдыха детей и их оздоровления. Реестр организаций отдыха детей и их оздоровления сформирован.
2	Формирование реестра организаций отдыха детей и их оздоровления, расположенных на территории Костромской области, и размещение его на официальном сайте департамента по труду и социальной защите населения Костромской области	Доступность информации об организациях отдыха и оздоровления	Реестр организаций отдыха детей и их оздоровления сформирован и размещен на официальном сайте департамента по труду и социальной защите населения Костромской области.
3	Реализация путевок для детей в возрасте от 7 до 17 лет, проживающих на территории Костромской области, с компенсацией части их стоимости по каждому типу организаций отдыха детей и их оздоровления	Увеличение доли детей, проживающих на территории Костромской области, получивших путевки с компенсацией части стоимости в загородные лагеря отдыха и оздоровления детей и санаторно-оздоровительные детские лагеря круглогодичного действия, от общей численности детей, отдохнувших в данных организациях	В 2019 году предоставлено 2 132 путевки с оплатой части стоимости, из них 572 путевок в загородные лагеря отдыха и оздоровления детей и 1 560 путевок в санаторно-оздоровительные детские лагеря круглогодичного действия (22,4%).
<b>8. Рынок дополнительного образования детей</b>			
1	Мониторинг развития конкурентной среды в сфере оказания услуг на рынке дополнительного образования	Выработка рекомендаций по определению наиболее востребованных услуг в сфере дополнительного образования для расширения возможностей выхода на товарный рынок хозяйствующим субъектам частной формы собственности либо расширения сферы их деятельности	В 2019 году в Костромской области функционировали 7 частных учреждений дополнительного образования (6% от общего количества учреждений дополнительного образования различной ведомственной принадлежности). Количество детей, посещающих данные учреждения, составило – 1 082 чел. (1,7% от общего количества детей, получающих услуги в сфере дополнительного образования).

2	Мониторинг детей, получающих услуги дополнительного образования, в том числе в негосударственных (немуниципальных) организациях	Формирование базы данных детей, получающих услуги дополнительного образования, в том числе в негосударственных (немуниципальных) организациях	В 2019 году дополнительным образованием охвачены 73% детей, в том числе в частных учреждениях дополнительного образования – 1,7%
3	Организационное содействие по подготовке и проведению семинаров, стажировок и иных форм повышения профессионального мастерства педагогических работников, осуществляющих деятельность в сфере дополнительного образования детей и молодежи в возрасте от 5 до 18 лет, в том числе из специалистов организаций частной формы собственности	Профессиональный рост педагогических кадров организаций всех форм собственности, осуществляющих образовательную деятельность по дополнительным общеобразовательным программам	В 2019 году представители частных учреждений дополнительного образования на регулярной основе приглашались на все мероприятия, организованные департаментом образования и науки Костромской области (коллегия департамента, вебинары, семинары, конференции, круглые столы и т.д.).
4	Введение системы персонифицированного финансирования на заявительной основе	Развитие материально-технической базы негосударственных образовательных организаций дополнительного образования	В 2019 году в 16 муниципальных образованиях Костромской области апробирована система персонифицированного финансирования дополнительного образования. Мониторинг внедрения системы будет проведен в I квартале 2020 года
<b>9. Рынок ритуальных услуг</b>			
1	Мероприятия по реорганизации муниципальных унитарных предприятий и муниципальных бюджетных учреждений в муниципальные казенные учреждения	Сокращение доли муниципальных образований на рынке ритуальных услуг	С целью развития рынка оказания похоронных услуг в настоящее время происходит смена организационно-правовой формы учреждений сферы погребения и похоронного дела. Доля частных организаций, оказывающих ритуальные услуги населению, увеличилась в 2019 году на 16% по сравнению с 2018 годом.
2	Ведение реестра муниципальных унитарных предприятий, осуществляющих деятельность на рынке ритуальных услуг	Формирование актуального реестра предприятий, повышение качества оказываемых услуг	Ежегодно, органами местного самоуправления муниципальных образований предоставляются актуализированные реестры предприятий, осуществляющих деятельность на рынке ритуальных услуг.
3	Проведение консультаций с действующими организациями и проведение отраслевого анализа рынка товаров, работ, услуг и состояния	Выявление организаций с наиболее эффективной хозяйственной деятельностью и их дальнейшее стимулирование	Проведены консультации в части ежегодного согласования департаментом строительства, ЖКХ и ТЭК стоимости гарантированного перечня услуг по погребению, проведен

	конкуренции на них в сфере оказания ритуальных услуг		анализ и согласование 139 правовых актов органов местного самоуправления. Разработаны и направлены в адрес глав муниципальных образований методические рекомендации по размещению, планировочному решению, устройству и содержанию объектов похоронного назначения на территории муниципальных образований Костромской области. Проведен годовой анализ рынка ритуальных услуг в части стоимости услуг по захоронению, площадей кладбищ, количества муниципальных и частных организаций, оказывающих похоронные услуги.
<b>10. Рынок племенного животноводства</b>			
1	Возмещение части затрат на содержание племенного маточного поголовья (на конкурсной основе)	Сохранение племенного маточного поголовья сельскохозяйственных животных	Просубсидировано 3 444 условных голов племенного скота в семи племенных организациях на сумму 5 689,08 тыс. рублей из областного бюджета и 13 094,41 тыс. рублей из федерального бюджета.
2	Возмещение части затрат на приобретение племенного молодняка сельскохозяйственных животных и птицы (на конкурсной основе)	Замена части сельскохозяйственных животных и птицы с низким генетическим потенциалом на племенных животных	Просубсидировано приобретение крупного рогатого скота молочного и мясного направления продуктивности в количестве 579 голов крупного рогатого скота и молодняка с/х птицы - 104 792 голов восьми сельскохозяйственным товаропроизводителям. Из областного бюджета на сумму 14 159,69 тыс. рублей, федерального – 32 591,01 тыс. рублей.
3	Возмещение части затрат на приобретение семени племенных быков (на конкурсной основе)	Создание благоприятных условий для расширения охвата искусственным осеменением в Костромской области	Просубсидировано приобретение семени в количестве 36,444 тысяч доз двадцати трем сельскохозяйственным товаропроизводителям из областного бюджета на сумму 5 276,99 тыс. рублей.
4	Возмещение части затрат на участие в выставках и (или) ярмарках (на конкурсной основе)	Создание благоприятных условий для увеличения доли предприятий, участвующих в выставках и ярмарках	Просубсидировано возмещение части затрат за организационный взнос, участие в Российских и Международных выставках и аренду выставочной площади шести сельскохозяйственным товаропроизводителям, в том числе двум племенным организациям
<b>11. Рынок семеноводства</b>			
1	Возмещение части затрат на приобретение репродукционных семян многолетних трав для развития биологического земледелия (на конкурсной основе)	Создание благоприятных условий для развития организаций частной формы собственности в Костромской области	Возмещена часть затрат на приобретение репродукционных семян многолетних трав из областного бюджета на сумму 977,39 тыс. рублей.

	конкурсной основе)	области, производящих репродуктивные семена многолетних трав	
2	Возмещение части затрат на приобретение мини-клубней семенного картофеля, произведенного на территории Костромской области (на конкурсной основе)	Создание благоприятных условий для развития организаций частной формы собственности в Костромской области, производящих элитный картофель	Возмещена часть затрат на приобретение мини-клубней семенного картофеля, произведенного на территории Костромской области из областного бюджета на сумму 381 тыс. рублей
3	Возмещение части затрат на производство и приобретение элитных семян (на конкурсной основе)	Создание благоприятных условий для развития организаций частной формы собственности в Костромской области, производящих элитные семена зерновых и зернобобовых культур	Возмещена часть затрат на производство и приобретение элитных семян из областного бюджета на сумму 1 786,40 тыс. рублей, федерального бюджета – 4 111,70 тыс. рублей.
4	Возмещение части затрат на приобретение и создание страхового фонда (запаса) семян сельскохозяйственных культур на территории Костромской области (на конкурсной основе)	Создание благоприятных условий для формирования страхового фонда (запаса) семян сельскохозяйственных культур	Возмещение части затрат на приобретение и создание страхового фонда (запаса) семян сельскохозяйственных культур на территории Костромской области из областного бюджета – 5 000 тыс. рублей.
<b>12. Рынок жилищного строительства (за исключением Московского фонда реновации жилой застройки и индивидуального жилищного строительства)</b>			
1	Проведение отраслевого анализа рынков товаров, работ, услуг и состояния конкуренции на них в сфере бюджетного строительства	Мониторинг деятельности отраслевых производителей Костромской области с целью расширения круга производителей, напрямую участвующих в закупках в сфере бюджетного строительства Костромской области	В 2019 году жилищное строительство в рамках реализации региональной адресной программы «Переселение граждан из аварийного жилищного фонда на территории Костромской области на 2019-2025 годы» не осуществлялось. В рамках мероприятий по приобретению жилых помещений для детей-сирот и детей, оставшихся без попечения родителей, в 2019 году приобретено на вторичном рынке жилья 90 жилых помещений.
2	Проведение работы с администрациями муниципальных образований Костромской области и застройщиками, работающими на территории	Обеспечение ввода жилья, установленного региональным проектом «Жилье»	В целях развития и стимулирования жилищного строительства, обеспечения показателя по вводу жилья в Костромской области департаментом строительства, ЖКХ и ТЭК Костромской области на регулярной основе проводится работа по

	Костромской области		мониторингу жилищного строительства и развитию территорий в Костромской области, работа с администрациями муниципальных образований Костромской области, организациями – застройщиками по увеличению объемов ввода жилья на территории региона. В 2019 году скорректированный показатель по вводу жилья составил 190 тыс.кв.м (при этом доведенный Минстроем России показатель ввода жилья составил 345 тыс. кв. м). За период с января по декабрь 2019 года введено в эксплуатацию 211,388 тыс.кв.м. жилья (что составляет 107,5% к аналогичному периоду предыдущего года и 111,3% от скорректированного целевого показателя и 61,3% от доведенного Минстроем России показателя по вводу жилья), в том числе: 130,697 тыс.кв.м. – ИЖС и 80,691 тыс.кв.м. - МКД. В разбивке по домам: всего построено 1059 домов, из них 1004 – ИЖС, 55 – МКД.
3	Проведение анализа работы администраций муниципальных образований Костромской области по формированию и предоставлению на территории Костромской области земельных участков под жилищное строительство	Мониторинг деятельности администраций муниципальных образований Костромской области по обеспечению эффективного использования земель в целях массового жилищного строительства	На территории Костромской области выявлены земельные участки, находящиеся в стадии реализации, и возможные к вовлечению в оборот для целей жилищного строительства. По итогам анализа потребности в жилищном строительстве на территории городских округов и муниципальных районов Костромской области установлена потребность в земельных участках, планируемых под застройку жильем: на территории города Костромы, Костромского муниципального района, города Галич, город Шарья. В тоже время, значительное освоение земельных участков предполагается на территории города Костромы и Костромского муниципального района. С целью стабилизации на рынке жилищного строительства и недопущения роста цен, необходима государственная поддержка обеспечения мер по развитию инженерной, социальной и транспортной инфраструктуры земельных участков под жилищное строительство.
<b>13. Рынок строительства объектов капитального строительства, за исключением жилищного и дорожного строительства</b>			
1	Проведение отраслевого анализа рынков товаров, работ, услуг и состояния конкуренции на них в сфере бюджетного строительства	Мониторинг деятельности отраслевых производителей Костромской области с целью расширения круга	Департаментом строительства ЖКХ и ТЭК Костромской области проведен мониторинг деятельности отраслевых производителей региона. В мае 2019 года открылся новый детский сад на 220 мест в Костроме в микрорайоне «Венеция». К началу текущего

		производителей, напрямую участвующих в закупках в сфере бюджетного строительства Костромской области	учебного года было введено в эксплуатацию здание столовой на 150 мест с теплым переходом для Кадынской средней образовательной школы им. М.А. Четвертного. В октябре 2019 года получено разрешение на ввод объекта «Реконструкция базы гребного спорта МБОУ ДОД г. Костромы «ДЮСШ № 9», Речной проспект, д.65». В декабре состоялось открытие объекта «Надстройка дополнительного этажа над зданием спорткомплекса по адресу: 156016, г. Кострома, м/н Давыдовский-3, дом 44». В конце 2019 года завершилось строительство школы на 1000 мест, расположенной по адресу: г. Кострома, ул. Сулова,8. В рамках национального проекта «Здравоохранение» в 2019 году возобновилось строительство «ОГБУЗ «Костромской онкологический диспансер», город Кострома «Строительство здания онкологического центра для размещения линейных ускорителей», которое было приостановлено с 2008 года.
2	Привлечение средств федерального бюджета на строительство инженерной и социальной инфраструктуры	При условии софинансирования за счет средств федерального бюджета строительство инженерной и социальной инфраструктуры земельных участков, предоставленных под жилищное строительство	Было освоено более двух миллиардов рублей, в том числе за счет средств федерального бюджета – 1693,6 млн. рублей, за счет средств областного бюджета - 281,2 млн. рублей, 125,4 млн. рублей – за счет средств местных бюджетов.
3	Проведение анализа работы администраций муниципальных образований Костромской области по подготовке проектной документации, соответствующей необходимым требованиям для получения средств федерального бюджета	Наличие в администрациях муниципальных образований Костромской области разработанной проектной документации и положительных заключений госэкспертизы на строительство объектов социальной и инженерной инфраструктуры	Во всех администрациях муниципальных образований Костромской области разработана проектная документация и имеются положительные заключения госэкспертизы на строительство объектов социальной и инженерной инфраструктуры
<b>14. Рынок дорожной деятельности (за исключением проектирования)</b>			
1	Информирование организаций в сфере дорожного строительства за пределами Костромской области о потребностях в	Увеличение количества привлеченных организаций частной формы собственности на	На выполнение работ в сфере дорожного строительства в 2019 году было привлечено 46,6% организаций частной формы собственности от общего количества заключенных контрактов

	услугах по строительству и ремонту автомобильных дорог (с указанием объемов дорожных работ) на территории Костромской области на текущий календарный год	рынке дорожной деятельности (за исключением проектирования)	на выполнении дорожных работ, в том числе 4 организации, зарегистрированные за пределами Костромской области: Ярославская область, г. Киров, г. Иваново по виду деятельности «42.11 Строительство автомобильных дорог автомагистралей»
2	Установление в документациях о проведении государственных закупок повышенного объема привлечения субъектов малого предпринимательства к соисполнению по заключенным государственным контрактам на работы в сфере дорожной деятельности	Способствование в привлечении субъектов малого предпринимательства к соисполнению по заключенным государственным контрактам на работы в сфере дорожной деятельности	В 2019 году проведено 3 конкурсных процедуры, по итогам которых заключено 3 государственных контракта на выполнение работ по строительству (реконструкции) автодорог общего пользования регионального значения.
3	Проведение обучающих семинаров с муниципальными образованиями Костромской области по вопросам формирования аукционных документаций на право заключения муниципальных контрактов на выполнение работ в сфере дорожной деятельности	Повышение качества аукционных документаций, в том числе пресечение разукрупнения лотов	Департаментом транспорта и дорожного хозяйства Костромской области организовано два селекторных совещания на тему «Заключение контрактов на выполнения работ по ремонту автомобильных дорог местного значения».
<b>15. Рынок архитектурно-строительного проектирования</b>			
1	Создание базы данных, содержащей информацию о проектных организациях	Создание базы данных проектных организаций	Ведется работа по созданию базы данных проектных организаций
2	Централизация работ по подготовке типовых проектов и строительной документации	Создание базы данных по типовому проектированию	В настоящее время на территории Костромской области используется проектная документация из реестра экономически эффективной проектной документации повторного использования Минстроя России. ОГКУ «Облстройзаказчик» в вышеуказанный реестр направлен комплект документации по объектам: 1) «ОГБУЗ «Костромской онкологический диспансер», город Кострома «Строительство здания центра амбулаторной онкологической помощи (ЦАОП)»; 2) 24-х квартирный дом для обеспечения жильем детей-сирот и детей, оставшихся без попечения родителей, расположенный по адресу: г. Кострома, ул. Панинская, д. 1
3	Организация деятельности регионального центра компетенций по	Опыт проведения комплексных работ по научным	Разработка эскизных проектов комплексного благоустройства территории парка «Центральный» в городе Костроме, разработка

	формированию комфортной городской среды и внедрению инновационных технологий в строительстве на базе ФГБОУ ВО «Костромская государственная сельскохозяйственная академия»	исследованиям и разработке на их основе нормативных документов, расчету и конструированию уникальных объектов, научно-техническому сопровождению строительства и мониторингу состояния в процессе эксплуатации, разработке новых конструктивных систем, конструкций и строительных материалов	эскизных проектов для участия городские округа город Буй, Шарья, Галич и городское поселение город Нерехта во Всероссийском конкурсе лучших проектов создания комфортной городской среды.
<b>16. Рынок кадастровых и землеустроительных работ</b>			
1	Популяризация кадастровых и землеустроительных работ в отношении земельных участков	Повышение степени информированности населения области об организациях, которые проводят кадастровые и землеустроительные работы, разъяснение нормативно-правовой базы о необходимости выполнения данных видов работ для приведения в соответствие с действующим законодательством	Проводилось размещение информации об организациях, выполняющих кадастровые и землеустроительные работы, на стендах в ОГБУ «Костромаоблкатастр – Областное БТИ» и других организациях, а также на сайте департамента имущественных и земельных отношений Костромской области в разделе «Полезная информация», в СМИ, в печатных изданиях. Кроме того, проводилось разъяснение гражданам особенностей земельного законодательства, а также необходимости выполнения кадастровых работ в отношении объектов недвижимости для приведения в соответствие с действующим законодательством.
2	Популяризация кадастровых и землеустроительных работ в отношении объектов недвижимости	Повышение степени информированности населения области об организациях, которые проводят кадастровые работы, разъяснение нормативно-правовой базы о необходимости выполнения данных работ для приведения в соответствие с действующим законодательством	
3	Популяризация кадастровых и землеустроительных работ в отношении установления сервитута	Повышение степени информированности населения области об организациях,	

		которые проводят данные работы, разъяснение нормативно-правовой базы о необходимости выполнения данных работ для установления права прохода и проезда неограниченному кругу лиц к объектам недвижимости	
<b>17. Рынок вылова водных биоресурсов</b>			
1	Ежемесячный мониторинг добычи (вылова) водных биологических ресурсов	Своевременная оценка добычи (вылова) водных биологических ресурсов, прогнозирование развития рыбохозяйственного комплекса	ДПР Костромской области проводился ежемесячный мониторинг добычи (вылова) водных биологических ресурсов, по результатам которого вылов на территории области составил 270,16 тонны.
2	Проведение конкурса на право заключения договора пользования рыболовным участком	Анализ доли частного сектора среди организаций, осуществляющих промышленное рыболовство на водоемах Костромской области	За 2019 год конкурсов на право заключения договора пользования рыболовным участком ДПР Костромской области не проводилось.
3	Проведение совещаний с рыбодобывающими организациями в нерестовый период	Соблюдение правовых норм в период нерестового запрета, снижение незаконной добычи (вылова) водных биологических ресурсов на водоемах Костромской области	ДПР Костромской области 10 апреля 2019 года проведено совещание с рыбодобывающими организациями области об установлении ограничительных мер в период нерестового запрета с 15 апреля по 15 июня 2019 года.
4	Проведение совещаний с рыбодобывающими организациями по добыче (вылову) водных биологических ресурсов	Соблюдение норм и требований действующего законодательства, освоение квоты на добычу (вылов) водных биологических ресурсов на водоемах Костромской области	ДПР Костромской области 18 декабря 2019 года проведено совещание по вопросу подведения итогов работы рыбодобывающих организаций Костромской области в 2019 году и задачам на 2020 год.
<b>18. Рынок переработки водных биоресурсов</b>			
1	Содействие участию предприятий, занимающихся переработкой водных биоресурсов, в выставках и (или) ярмарках	Расширение рынков сбыта и узнаваемости костромских продуктов переработки водных биоресурсов	Участие ОАО «Волгореченскрыбхоз» в выставках: «Петерфуд 2019», «Белагро -2019», «Рыбопромышленный форум 2019», «ПродЭкспо 2019». Также предприятия, занимающиеся

			переработкой водных биоресурсов, активно участвуют в ярмарках, организованных на территории региона.
2	Возмещение части затрат на приобретение сельскохозяйственной техники и оборудования, в том числе по договорам финансовой аренды (лизинга) (на конкурсной основе)	Модернизация производства, повышение производительности труда	ОАО «Волгореченскрыбхоз» получил поддержку в размере 1 189,3 тыс. рублей
3	Возмещение части затрат на участие в выставках и (или) ярмарках (на конкурсной основе)	Создание благоприятных условий для увеличения доли предприятий, участвующих в выставках и ярмарках	ОАО «Волгореченскрыбхоз» получил поддержку в размере 416,98 тыс. рублей
<b>19. Рынок товарной аквакультуры</b>			
1	Оказание содействия в участии предприятий, занимающихся товарной аквакультурой, в выставках и (или) ярмарках	Расширение рынков сбыта и узнаваемости костромских продуктов переработки водных биоресурсов	Участие ОАО «Волгореченскрыбхоз» в выставках: «Петерфуд 2019», «Белагро 2019», «Рыбопромышленный форум 2019», «ПродЭкспо 2019».
2	Возмещение части затрат на приобретение сельскохозяйственной техники и оборудования, в том числе по договорам финансовой аренды (лизинга) (на конкурсной основе)	Модернизация производства, повышение производительности труда	ОАО «Волгореченскрыбхоз» получил поддержку в размере 1 189,3 тыс. рублей
3	Возмещение части затрат на участие в выставках и (или) ярмарках (на конкурсной основе)	Создание благоприятных условий для увеличения доли предприятий, участвующих в выставках и ярмарках	ОАО «Волгореченскрыбхоз» получил поддержку в размере 416,98 тыс. рублей
4	Оказание содействия организациям, претендующим на участие в программе «Льготного кредитования»	Создание благоприятных условий для увеличения производства продукции переработки водных биоресурсов	Для субъектов малого и среднего предпринимательства Министерство экономического развития Российской Федерации реализует Программу льготного кредитования. Льготные кредиты предоставляются в приоритетных отраслях экономики, определенных Программой стимулирования кредитования субъектов малого и среднего предпринимательства, в том числе сфере рыболовства и рыбоводства.
<b>20. Рынок добычи общераспространенных полезных ископаемых на участках недр местного значения</b>			
1	Расширение Перечня участков недр местного значения на территории Костромской области, содержащих	Пополнение Перечня участков недр местного значения на территории Костромской	В 2019 году Перечень участков недр местного значения на территории Костромской области, содержащих общераспространенные полезные ископаемые дополнен 9

	общераспространенные полезные ископаемые	области, содержащих общераспространенные полезные ископаемые, участками недр с запасами, учтенными государственным балансом запасов полезных ископаемых	участками недр и в настоящее время содержит 167 участков, из них: 34 участка валунно-гравийно-песчаного материала; 100 участков песчаного материала; 25 участков суглинков; 5 участков торфа; 3 участка сапропеля.
2	Проведение аукционов на право пользования участками недр местного значения на территории Костромской области и обеспечение открытости процедуры их проведения	Увеличение количества разрабатываемых месторождений и рост объемов добычи общераспространенных полезных ископаемых	По состоянию на 01.01.2020 на территории области действует 63 лицензии на пользование недрами, предоставленные 42 недропользователям, из них 31 - на песчаный материал, 16 - на валунно-гравийно-песчаный материал, 9 - на суглинки, 4 - на торф, 2 - на сапропель и 1 - на известняк. За 2019 год предоставлено 6 лицензий на пользование участками недр местного значения: 3 лицензии по результатам аукционов и 3 лицензии без проведения аукционов. По итогам 2019 года объем добычи общераспространенных полезных ископаемых составил 2,2 млн. куб. м, что на 22,5% больше по сравнению с объемом добычи за 2018 год, который составил 1,8 млн. куб. м.
3	Информирование участников рынка об участках недр местного значения, предлагаемых для предоставления в пользование, и о проводимых аукционах	Привлечение большего числа потенциальных недропользователей и усиление конкуренции на рынке	Актуальная информация об участках недр местного значения, необходимая потенциальным недропользователям для экономической оценки перспективности разработки месторождений полезных ископаемых, размещена на сайте ДПР Костромской области в открытом доступе. Департаментом осуществляется регулярное консультирование заинтересованных лиц.
<b>21. Рынок теплоснабжения (производство тепловой энергии)</b>			
1	Передача в концессию имущественного комплекса неэффективных коммунальных предприятий	Заклучение концессионных соглашений	По состоянию на 15.02.2020 имущество имеющихся на территории Костромской области неэффективных муниципальных предприятий в концессию не передано в связи с рядом причин, среди которых наложение ареста на имущественный комплекс, ведение процедуры банкротства, а также реорганизация неэффективных муниципальных предприятий
2	Мониторинг в ГАС «Управление» проектов, реализуемых на основе	Заклучение концессионных соглашений	По состоянию на 15.02.2020 в государственной автоматизированной информационной системе «Управление»

	концессионного механизма в отношении объектов теплоснабжения		внесены данные по всем концессионным соглашениям в сфере теплоснабжения, реализуемым в Костромской области (3 проекта на общую сумму 1,18 млрд. руб.).
3	Анализ эффективности деятельности муниципальных унитарных предприятий	Передача имущества неэффективных муниципальных унитарных предприятий в концессию	По итогам 2019 года департаментом строительства, ЖКХ и ТЭК Костромской области проведен анализ эффективности деятельности муниципальных унитарных предприятий, находящихся на территории региона. В результате проведенного анализа управление деятельностью 16 муниципальных унитарных предприятий признано неэффективным. Имущество данных предприятий в концессию не передано в связи с наложением ареста на имущественный комплекс, ведением процедуры банкротства, а также их реорганизацией.
<b>22. Рынок услуг по сбору и транспортированию твердых коммунальных отходов</b>			
1	Использование процедуры отбора организаций, оказывающих услуги по транспортированию ТКО	Работа комиссии по рассмотрению мотивированных заявок претендентов – организаций на оказание услуг по транспортированию ТКО	Департамент строительства, ЖКХ и ТЭК Костромской области принимает участие в работе комиссии по отбору подрядных организаций по транспортированию ТКО.
2	Участие жителей в оценке деятельности организаций, оказывающих услуги по транспортированию ТКО	Обработка поступающих обращений посредством информационных сервисов	Вопросы по работе системы обращения с ТКО находятся на ежедневном контроле уполномоченных органов государственной власти региона. Организовано оперативное рассмотрение обращений граждан. За 2019 год поступило 291 обращение граждан, в том числе по наиболее актуальным вопросам: образования несанкционированных свалок – 29 обращений; на действия регионального оператора - 41 обращение; на тарифы и порядок оплаты – 120 обращений. Обращения рассмотрены в соответствии с действующим законодательством, заявителям направлены ответы.
3	Применение системы рейтингования деятельности организаций, оказывающих услуги по транспортированию ТКО	Работа комиссии по рассмотрению рейтингов организаций, оказывающих услуги по транспортированию ТКО	Осуществляется круглосуточный мониторинг средств массовой информации, а также социальных сетей на предмет распространения негативной информации, связанной с транспортированием ТКО. Обеспечено оперативное размещение информации в социальных сетях и на медиаресурсах, в том числе, оперативно отрабатываются инциденты в социальных сетях, поступающие через систему «Инцидент менеджмент».

4	Проведение круглых столов, вебинаров, консультаций с действующими и потенциальными предпринимателями и коммерческими организациями	Образовательные мероприятия, обеспечивающие возможность для поиска, отбора и обучения потенциальных предпринимателей и некоммерческих организаций с целью стимулирования новых предпринимательских инициатив	В рамках осуществления контроля за деятельностью подрядных коммерческих организаций по транспортированию ТКО на базе департамента строительства, ЖКХ и ТЭК Костромской области установлено специальное рабочее место для получения оперативной информации, связанной с вывозом ТКО с контейнерных площадок, а также обеспечен в режиме реального времени мониторинг деятельности операторов, осуществляющих сбор и транспортирование отходов с использованием спутниковой навигации ГЛОНАСС, на интернет сервисе Transport44.ru.
<b>23. Рынок поставки сжиженного газа в баллонах</b>			
1	Мониторинг участников рынка поставки сжиженного газа в баллонах	Определение оптимального количества участников рынка на территории Костромской области	Уровень конкуренции на данном рынке в регионе оценивается как высокий, административные барьеры отсутствуют. Таким образом, в 2019 году все организации рынка услуг поставки сжиженного углеводородного газа в баллонах Костромской области продемонстрировали устойчивые темпы развития, поддерживали качество работы своей отрасли на высоком уровне, стремясь обеспечить устойчивый доступ к оказанию услуг в отдаленных районах Костромской области.
2	Проведение консультаций с действующими и потенциальными предпринимателями и коммерческими организациями	Привлечение новых хозяйствующих субъектов на розничный рынок баллонного сжиженного углеводородного газа	Обращений от потенциальных предпринимателей и коммерческих организаций не поступало.
3	Мониторинг жалоб потребителей по вопросам качества сжиженного углеводородного газа в баллонах	Улучшение качества оказываемых услуг	По поручению губернатора Костромской области департаментом строительства, ЖКХ и ТЭК Костромской области в феврале 2019 года проведен анализ качества сжиженного газа в баллонах на территории области. Проведен ряд итоговых совещаний с организациями и муниципальными образованиями. Результаты направлены в прокуратуру Костромской области.
<b>24. Рынок купли-продажи электрической энергии (мощности) на розничном рынке электрической энергии (мощности)</b>			
1	Формирование показателей в рамках сводного прогнозного баланса производства и поставок электрической энергии (мощности) в рамках единой	Ведение актуального перечня компаний, осуществляющих деятельность на розничном рынке электрической энергии (мощности) Костромской	В 2019 году на территории Костромской области 6 участников оптового рынка электрической энергии (мощности), которые осуществляют поставку электрической энергии на розничном рынке электрической энергии (мощности).

	энергетической системы по Костромской области	области	Показатели по электрической энергии (мощности) сформированы в рамках сводного прогнозного баланса прогнозного баланса производства и поставок электрической энергии (мощности) в рамках единой энергетической системы по Костромской области.
2	Учет фактора надежности электроснабжения при тарифном регулировании	Определение качества обслуживания потребителей	Департаментом государственного регулирования цен и тарифов Костромской области определены фактические показатели надежности и качества оказываемых услуг для сетевых организаций на территории Костромской области. По факту за 2018 год данные показатели достигнуты (по некоторым организациям со значительным улучшением). Таким образом, потребителям на территории региона предоставляются качественные услуги по передаче электрической энергии.
<b>25. Рынок нефтепродуктов</b>			
1	Проведение консультаций с действующими и потенциальными предпринимателями и коммерческими организациями	Привлечение новых хозяйствующих субъектов на розничный рынок нефтепродуктов	За 2019 год обращений о заинтересованности в размещении АЗС на территории Костромской области от нефтетрейдеров в департамент строительства, ЖКХ и ТЭК Костромской области не поступало.
2	Мониторинг участников рынка	Определение оптимального количества участников рынка на территории Костромской области	Департаментом строительства, ЖКХ и ТЭК Костромской области в 2019 году проведены социологические опросы (анкетирование) населения по удовлетворенности оказанием услуг на рынке нефтепродуктов. Все респонденты считают предлагаемый в настоящее время выбор на рынке нефтепродуктов достаточным. По результатам анкетирования определена удовлетворенность потребителей состоянием конкуренции на рынке нефтепродуктов Костромской области, а также качеством, доступностью и возможностью выбора на рынке нефтепродуктов. Рынок нефтепродуктов Костромской области является рынком с высокой или очень высокой конкуренцией. При этом непреодолимых административных барьеров для ведения текущей деятельности организаций, оказывающих услуги на рынке нефтепродуктов, не выявлено, уровень и количество административных барьеров за последний год не изменилось.

3	Выделение земельных участков под строительство АЗС	Привлечение новых хозяйствующих субъектов на розничный рынок нефтепродуктов	В 2019 году на праве аренды предоставлены 2 земельных участка на территории г. Солигалич и п. Красное-на-Волге под строительство объектов газозаправочной инфраструктуры.
4	Мониторинг стоимости нефтепродуктов на территории Костромской области	Выявление фактов необоснованного повышения стоимости	В рамках своих полномочий Департаментом государственного регулирования цен и тарифов Костромской области осуществлялся мониторинг цен на бензин и дизельное топливо. В течение 2019 года информация об изменении ценовой ситуации в регионе направлялась в УФАС по Костромской области Главному федеральному инспектору по Костромской области аппарата полномочного представителя Президента Российской Федерации в Центральном федеральном округе. Также информация еженедельно направляется в отдел оперативных дежурных администрации Костромской области и размещается на официальном сайте департамента в сети «Интернет» в разделе «Важная информация» ( <a href="http://tariff44.ru/index.aspx">http://tariff44.ru/index.aspx</a> ) По данным АО «РН-Ярославль» в 2019 году рост розничных цен составил на бензин марки АИ-95 - 2,7% (на 1,16 руб. за 1 литр), на АИ-92 - 2,3% (на 0,94 руб. за 1 литр), на дизельное топливо - 3,7% (на 1,69 руб. за 1 литр); рост оптовых цен составил: на бензин АИ-95 -10,9%, АИ-92 - 8,1%, на зимнее дизельное топливо- 7,6%.
<b>26. Рынок оказания услуг по перевозке пассажиров автомобильным транспортом по межмуниципальным маршрутам регулярных перевозок</b>			
1	Организация проведения аукционов в электронной форме (конкурсов) на право заключения государственных контрактов на выполнение работ по перевозке пассажиров автомобильным транспортом по межмуниципальным маршрутам регулярных перевозок по регулируемым тарифам, на которых отдельным категориям граждан предоставляются меры социальной поддержки	Допуск перевозчиков на маршруты регулярных перевозок по регулируемым тарифам Костромской области на конкурентной основе	В 2019 году проведено 14 аукционов, на маршруты допущено 14 перевозчиков, которые обеспечивают перевозки с 1 января 2020 года.
2	Организация проведения открытых конкурсов на право осуществления	Допуск перевозчиков на маршруты регулярных перевозок	Для совершенствования конкурсных процедур на право осуществления перевозок автомобильным транспортом по

	перевозок по межмуниципальным маршрутам регулярных перевозок автомобильным транспортом по нерегулируемым тарифам	по нерегулируемым тарифам Костромской области на конкурентной основе	нерегулируемым тарифам принят приказ департамента транспорта и дорожного хозяйства Костромской области от 11 ноября 2019 года № 16-н. Согласно данному порядку в 2019 году проведено 7 конкурсных процедур, по итогам которых выдано 5 свидетельств на право осуществления перевозок по 5 межмуниципальным маршрутам.
3	Оценка возможности увеличения количества автобусов, на маршрутах, обслуживаемых субъектами малого предпринимательства	Увеличение доли пассажиров, перевезенных субъектами малого предпринимательства, по межмуниципальным маршрутам	В увеличении количества автобусов в 2019 году не было потребности, поскольку срок действия договоров между департаментом и перевозчиками установлен по 31 декабря 2019 года. С 1 января 2020 года по результатам конкурсов количество автобусов на маршрутах, обслуживаемых субъектами малого предпринимательства увеличено на 7 единиц.
<b>27. Рынок оказания услуг по перевозке пассажиров и багажа легковым такси</b>			
1	Осуществление регионального государственного контроля и надзора за организациями частной формы в области перевозок пассажиров и багажа легковым такси на территории Костромской области	Выявление и пресечение деятельности нелегальных участников рынка	В 2019 году было запланировано 3 плановых проверки хозяйствующих субъектов, не отнесенных к СМП. По итогам одной проверки выдано предписание об устранении нарушений и проведена внеплановая документарная проверка об исполнении предписания. Нарушения исполнены.
2	Ведение реестра выданных разрешений на осуществление деятельности по перевозке пассажиров и багажа легковым такси на территории Костромской области, а также информирование в средствах массовой информации об изменениях законодательства в данной сфере деятельности	Доведение информации до населения Костромской области о легальных участниках рынка и требованиях, предъявляемых к легковым такси	Реестр выданных разрешений на осуществление деятельности по перевозке пассажиров и багажа легковым такси на территории Костромской области ведется на регулярной основе. Внесение изменений в реестр осуществляется в течение 3-х рабочих дней. Данные сведения практически сразу актуализируются на официальном сайте департамента транспорта и дорожного хозяйства Костромской области.
3	Нормативно-правовое регулирование деятельности в сфере перевозок пассажиров и багажа легковым такси на территории Костромской области	Повышение качества обслуживания населения легковым такси	В настоящее время разработан и проходит процедуру согласования закон Костромской области «Об установлении требований к цветовым гаммам кузова легкового такси».
<b>28. Рынок легкой промышленности</b>			
1	Оказание содействие в участии в региональных выставках- ярмарках	Развитие рынков сбыта продукции	В 2019 году предприятиям легкой промышленности оказано содействие в участии в выставке «Искусство земли

			<p>костромской», проводимой в рамках «Дни Костромской области в Калининграде» г. Светлогорск. В экспозиции – уникальные гобелены из льна, коллекция изделий из меха.</p> <p>Кроме того, до предприятий легкой промышленности доводилась информация по участию в отраслевых выставках: Федеральная оптовая ярмарка «ТЕКСТИЛЬПРОМ», г. Москва, «Инлегмаш», г. Москва, и др.</p>
2	Предоставление на конкурсной основе финансовой поддержки предприятиям в форме субсидий на проведение мероприятий по техническому перевооружению и модернизации	Повышение качества производимой продукции, увеличение объемов производства	Законом Костромской области «Об областном бюджете на 2019 год и на плановый период 2020 и 2021 годов» департаменту экономического развития Костромской области бюджетные ассигнования на указанные цели на 2019 год не предусмотрены. Вместе с тем, в адрес предприятий легкой промышленности направлялись информационные письма о мерах государственной поддержки на федеральном уровне.
3	Информационно-аналитическое наблюдение за состоянием рынка товаров легкой промышленности с целью пресечения нелегального оборота продукции	Снижение оборота контрафактной продукции легкой промышленности	Вопросы, связанные с пресечением нелегального оборота промышленной продукции легкой промышленности, неоднократно рассматривались на комиссии по противодействию незаконному обороту промышленной продукции на территории Костромской области. По итогам рассмотрения выработаны рекомендации соответствующим контрольным органам по мерам противодействия появлению контрафактной продукции на костромском рынке.
<b>29. Рынок обработки древесины и производства изделий из дерева</b>			
1	Содействие в организации новых производств, нацеленных на комплексную, безотходную переработку лесосырья, в первую очередь низкосортной древесины, и выпуск готовой продукции высокого технологического передела (предоставление налоговых преференций, земельных и лесных участков в аренду, комплексное сопровождение инвестиционных проектов, в том числе с целью включения в перечень приоритетных проектов в	Увеличение выпуска продукции из низкосортной древесины	В целях создания новых высокотехнологичных мощностей по глубокой переработке древесины департаментом активно проводится работа по оказанию помощи инвесторам по подбору площадок для строительства, формированию лесных участков для дальнейшей передачи в аренду, оформлению соответствующих документов. Департаментом также осуществляется сопровождение реализуемых в лесопромышленном комплексе инвестиционных проектов. В июне 2019 года два инвестиционных проекта, реализуемых на территории Костромской области, включены в перечень приоритетных инвестиционных проектов в области освоения лесов Минпромторгом России. Это проекты НАО «СВЕЗА Мантурово» по модернизации действующего производства (срок

	области освоения лесов в соответствии с действующим законодательством и в пределах полномочий)		<p>реализации проекта 2018-2020 годы, объём инвестиций 1,7 млрд. рублей) и ООО «ГаличЛес» по строительству нового фанерного комбината в г. Галич (срок реализации проекта 2018-2021 годы, объём инвестиций 7,7) млрд. рублей.</p> <p>Так же в 2019 году в инвестиционный проект «Создание лесоперерабатывающего комплекса ООО «ГК-ФОРЕСТ» в Галичском районе Костромской области» внесены изменения, инвестором увеличены инвестиции в данный проект с 370 до 509 млн. рублей. Решением Совета по привлечению инвестиций и улучшению инвестиционного климата данные изменения утверждены, инвестору предоставлены льготы по налогам в соответствии с законодательством Костромской области.</p> <p>Кроме того, в текущем году на территории Костромской области в г. Шарья планируется начало реализации еще одного инвестиционного проекта «Организация производства ориентированно-стружечных плит (OSB) в ООО «СВИСС КРОНО» (срок реализации проекта 2020-2022 годы, объём инвестиций порядка 20 млрд. руб.).</p>
2	Оптимизация контрольных процедур со стороны власти по пресечению нелегального оборота древесины	Снижение субъектами предпринимательской деятельности нарушений действующего законодательства на землях лесного фонда	<p>В соответствии с Указом Президента Российской Федерации от 23 января 2015 года № 31 «О дополнительных мерах по противодействию незаконному обороту промышленной продукции» и постановлением губернатора Костромской области от 24 марта 2015 года № 48 на территории Костромской области образована Комиссия по противодействию незаконному обороту промышленной продукции в Костромской области. Основная функция комиссии - координация действий властей всех уровней, взаимодействие с федеральной комиссией, для противодействия незаконному ввозу, производству и обороту промышленной продукции (в том числе и древесины).</p> <p>В рамках работы комиссии регулярно рассматриваются вопросы, касающиеся незаконного оборота и заготовки древесины на территории Костромской области.</p>
3	Оказание государственной поддержки предприятиям, направленной на техническое перевооружение и	Повышение качества производимой продукции, увеличение объемов производства	<p>В целях предоставления лесных участков по результатам открытых конкурсов на право заключения договоров аренды лесных участков для заготовки древесины департаментом сформировано 5 лесных участков общей площадью 25,6 тыс. га,</p>

	модернизацию производств (на конкурсной основе)		<p>с ежегодным объемом заготовки древесины 68,2 тыс. куб. м. Данные участки расположенных на землях лесного фонда в границах Вохомского, Кадыйского, Мантуровского, Островского и Пыщугского лесничеств. При этом, согласно требований Лесного кодекса Российской Федерации решение о проведении конкурса на право заключения договора аренды может быть принято департаментом исключительно по результатам рассмотрения соответствующего заявления лица, владеющего объектами лесоперерабатывающей инфраструктуры, предназначенной для производства изделий из древесины и иной продукции переработки древесины, виды которой определены Правительством Российской Федерации, и расположенной в границах Костромской области.</p> <p>В настоящее время департаментом лесного хозяйства решение о проведении конкурса принято в отношении лесного участка, расположенного в границах Мантуровского лесничества, площадью 9,8 тыс. га., с ежегодным объемом заготовки древесины 8,6 тыс. куб. м.</p> <p>Дополнительно формируется лесной участок по Чухломскому лесничеству площадью 68,6 тыс.га. с ежегодным объемом заготовки древесины 142,5 тыс. куб. м.</p> <p>Также в текущем году планируется предоставить в аренду лесные участки с ежегодным объемом заготовки древесины 1,4 млн.куб.м. в целях обеспечения сырьем реализации инвестиционного проекта, включенного в 2019 году в перечень приоритетных в области освоения лесов, строительство фанерного комбината в г. Галич.</p>
<b>30. Рынок производства кирпича</b>			
1	Проведение отраслевого анализа рынков товаров, работ, услуг и состояния конкуренции на них	Высокая степень использования в строительстве кирпича, привозимого из других регионов	<p>Проведение отраслевого анализа рынков товаров, работ, услуг и состояния конкуренции на них проводится на регулярной основе департаментом.</p> <p>По состоянию на 31 декабря 2019 года в Костромской области произведено: силикатного кирпича – 17,6 млн. усл. кирпичей то на 5,4% больше показателя соответствующего периода прошлого года); керамического кирпича – 31,8 млн. усл. кирпичей (что на 27,7% больше показателя соответствующего периода прошлого</p>

			года).
2	Оказание содействия предприятиям отрасли, осуществляющим деятельность на территории Костромской области, в части расширения рынка сбыта посредством участия в выставках, форумах, бизнес-миссиях и др.	Недостаточное развитие рынков сбыта продукции предприятий промышленности строительных материалов	В настоящее время департаментом строительства, ЖКХ и ТЭК Костромской области проводится работа (в рамках своих полномочий) по оказанию содействия предприятиям отрасли, осуществляющим деятельность на территории Костромской области, в части расширения рынка сбыта посредством участия в выставках, форумах, бизнес-миссиях и др.
3	Реализация мероприятий программы «Развитие предприятий промышленности строительных материалов на территории Костромской области до 2020 года и дальнейшую перспективу до 2030 года»	Недостаточное развитие производства современных высококачественных конкурентоспособных ресурсо- и энергосберегающих строительных материалов, изделий и конструкций с учетом потребностей и имеющейся региональной сырьевой базы	28 октября 2019 года в постановление администрации Костромской области от 26 октября 2016 года «Об утверждении программы «Развитие предприятий промышленности строительных материалов на территории Костромской области до 2020 года и дальнейшую перспективу до 2030 года» внесены изменения в части актуализации перечня мероприятий программы. Создание и функционирование в Костромской области высокотехнологичных, конкурентоспособных предприятий промышленности строительных материалов находятся на регулярном контроле департамента.
4	Предоставление региональным предприятиям, осуществляющим деятельность в отрасли, мер государственной поддержки в форме налоговых преференций в соответствии с действующим законодательством Российской Федерации и Костромской области	Необходимость фискального стимулирования предприятий отрасли	По состоянию на 15 февраля 2020 года в Реестр инвестиционных проектов включен 1 проект в сфере производства кирпича (АО «Костромской силикатный завод») с объемом инвестиций 150 млн. руб. Общий объем предоставленных налоговых льгот за период реализации проекта составил 4,8 млн. руб.
<b>31. Рынок производства бетона</b>			
1	Проведение отраслевого анализа рынков товаров, работ, услуг и состояния конкуренции на них	Увеличение объема выпуска и развитие каналов сбыта строительных материалов предприятиями Костромской области	Проведение отраслевого анализа рынков товаров, работ, услуг и состояния конкуренции на них проводится на регулярной основе департаментом. По состоянию на 31 декабря 2019 года в Костромской области произведено 44,43 тыс.куб.м. бетона, что на 38% больше показателя соответствующего периода прошлого года.
2	Реализация мероприятий программы «Развитие предприятий промышленности строительных материалов на территории	Создание в Костромской области высокотехнологичной, конкурентоспособной,	В настоящее время департаментом строительства, ЖКХ и ТЭК Костромской области проводится работа (в рамках своих полномочий) по оказанию содействия предприятиям отрасли,

	Костромской области до 2020 года и дальнейшую перспективу до 2030 года»	устойчивой и сбалансированной (в части спроса и предложения) промышленности строительных материалов с учетом имеющейся региональной сырьевой базы для полного обеспечения жилищного, социально-культурного, промышленного строительства, объектов инженерной и транспортной инфраструктуры	осуществляющим деятельность на территории Костромской области, в части расширения рынка сбыта посредством участия в выставках, форумах, бизнес-миссиях и др.
3	Предоставление региональным предприятиям, осуществляющим деятельность в отрасли, мер государственной поддержки в форме налоговых преференций в соответствии с действующим законодательством Российской Федерации и Костромской области	Увеличение объемов производства производимой продукции, снижение себестоимости выпускаемой продукции, развитие производственных мощностей	28 октября 2019 года в постановление администрации Костромской области от 26 октября 2016 года «Об утверждении программы «Развитие предприятий промышленности строительных материалов на территории Костромской области до 2020 года и дальнейшую перспективу до 2030 года» внесены изменения в части актуализации перечня мероприятий программы. Создание и функционирование в Костромской области высокотехнологичных, конкурентоспособных предприятий промышленности строительных материалов находятся на регулярном контроле департамента.
<b>32. Рынок оказания услуг по ремонту автотранспортных средств</b>			
1	Проведение органами местного самоуправления мониторинга организаций, оказывающих услуги на рынке ремонта автотранспортных средств на территории муниципальных образований Костромской области, в том числе в разрезе городских и сельских поселений	Проведение мониторинга организаций, оказывающих услуги на рынке ремонта автотранспортных средств на территории муниципальных образований Костромской области, в том числе в разрезе городских и сельских поселений	Мониторинг проведен. Оказание услуг по ремонту автотранспортных средств осуществляется исключительно организациями частной формы собственности за исключением ГП «Костромское ПАТП № 3».
2	Проведение совещаний, круглых столов и иных мероприятий, направленных на выработку согласованных комплексных подходов к решению задач, связанных с	Повышение информационной грамотности предпринимателей, осуществляющих хозяйственную деятельность на рынке ремонта автотранспортных средств	В 2019 году мероприятия департаментом транспорта и дорожного хозяйства Костромской области не проводились.

	особенностями работы на рынке ремонта автотранспортных средств		
3	Осуществление информирования населения, в том числе с помощью размещения информации на сайтах в информационно-телекоммуникационной сети «Интернет» об организациях частной формы собственности, осуществляющих хозяйственную деятельность на рынке ремонта автотранспортных средств	Повышение информационной грамотности граждан, улучшение условий конкуренции на рынке ремонта автотранспортных средств	В 2020 году запланировано проведение уточняющего мониторинга организаций, осуществляющих хозяйственную деятельность на рынке ремонта автотранспортных средств. После этого информация будет размещена на сайтах в информационно-телекоммуникационной сети «Интернет», а также через средства массовой информации.
<b>33. Рынок услуг связи, в том числе услуг по предоставлению широкополосного доступа к информационно-телекоммуникационной сети «Интернет»</b>			
1	Реализация трехстороннего соглашения между Минкомсвязью России, ПАО «Ростелеком» и администрацией Костромской области, направленного на решение задачи устранения цифрового неравенства в населенных пунктах Костромской области с числом жителей от 250 до 500 человек	Обеспечена возможность получения широкополосного доступа к сети «Интернет» в населенных пунктах с числом жителей от 250 до 500 человек	В рамках реализации трехстороннего соглашения между Минкомсвязью России, ПАО «Ростелеком» и администрацией Костромской области в 2019 году ПАО «Ростелеком» в населенных пунктах с числом жителей от 250 до 500 человек установлена 21 точка доступа к сети «Интернет».
2	Реализация государственного контракта от 25 июня 2019 года между Минкомсвязью России и ООО «Связь-энерго» на оказание услуг по подключению к сети передачи данных, обеспечивающей доступ к единой сети передачи данных и (или) к сети «Интернет», заключенного по итогам проведения конкурсных процедур в соответствии с действующим законодательством	Предоставление широкополосного доступа к сети «Интернет» в населенных пунктах, в которых расположены здания фельдшерских и фельдшерско-акушерских пунктов, государственных (муниципальных) образовательных организаций, органов местного самоуправления, территориальных избирательных комиссий, пожарных частей и пожарных постов	В 2019 году ООО «Связь-энерго» в 83 населенных пунктах подключено к сети «Интернет» 182 социально значимых учреждения.

3	Содействие в реализации проектов развития по созданию инфраструктуры связи, основанных на общественных инициативах, посредством проведения конкурсных отборов муниципальных образований Костромской области	Компенсация муниципальному образованию Костромской области половины стоимости проектов по созданию инфраструктуры связи в населенных пунктах	В рамках конкурсного отбора проектов развития, основанных на общественных инициативах по пункту «Создание условий для обеспечения жителей поселения услугами связи» в 2019 году победил проект Галичского муниципального района. Стоимость проекта составила – 600 тыс. рублей (60 тыс. рублей – бюджет сельского поселения, 300 тыс. рублей – областной бюджет, 240 тыс. рублей – внебюджетные источники). Муниципалитетом установлен столб СК-26, подведено электричество. Оператором подготовлена разрешительная документация, произведен монтаж оборудования.
4	Запрос у операторов связи требований к объектам государственной и/или муниципальной собственности для размещения сооружений и средств связи	По предоставленным требованиям будут отобраны объекты государственной и/или муниципальной собственности для размещения сооружений и средств связи	Депимуществом Костромской области сформирован перечень объектов государственной собственности для размещения сооружений и средств связи. Данный перечень планируется разместить в открытом доступе в срок до 31.07.2020 г. В то же время по результатам инвентаризации объектов государственной и муниципальной собственности, отвечающих требованиям и условиям для размещения сооружений связи, управлением цифрового развития администрации Костромской области сформирован сводный Реестр государственной и муниципальной собственности для предоставления в аренду операторам сотовой связи с целью размещения сооружений связи. В него вошли 414 объектов, расположенных на территории региона.
5	Формирование и размещение в открытом доступе перечня объектов государственной и/или муниципальной собственности для размещения сооружений и средств связи	Перечень объектов государственной и/или муниципальной собственности для размещения сооружений и средств связи размещен в открытом доступе	
6	Информирование операторов связи о размещении в открытом доступе перечня объектов государственной и/или муниципальной собственности для размещения сооружений и средств связи	Операторы связи проинформированы о размещении в открытом доступе перечня объектов государственной и/или муниципальной собственности для размещения сооружений и средств связи	
<b>34. Рынок производства молока и молочной продукции</b>			
1	Возмещение части затрат на повышение молочной продуктивности в молочном скотоводстве (на конкурсной основе)	Создание благоприятных условий для увеличения производства молока	Просубсидировано 72,1 тыс. тонн молока, или 82% от валового производства. 48 получателей – 31% хозяйств. Субсидия из областного бюджета составила – 2 892,61 тыс. рублей.
2	Предоставление грантов на	Модернизация производства,	В 2019 году выдано 3 гранта на сумму 25,9 млн. рублей.

	строительство и (или) реконструкцию объектов для молочного скотоводства (на конкурсной основе)	повышение производительности труда	Получатели: ООО «Минское» Костромского района, КФХ Дмитриев А.А. Красносельского района, и ООО «Луч» Шарьинского района.
3	Возмещение части затрат на приобретение сельскохозяйственной техники и оборудования, в том числе по договорам финансовой аренды (лизинга) (на конкурсной основе)	Модернизация производства, повышение производительности труда	Всего представлено субсидий на сумму 57,2 млн. рублей, из них 47,1 млн. рублей производителям молока и молочной продукции.
4	Оказание содействия организациям, претендующим на участие в программе «Льготного кредитования»	Создание благоприятных условий для увеличения производства молока и молочной продукции	В 2019 году воспользовались льготным кредитованием 30 предприятий с общим объемом кредитного портфеля равного 550 500 909,96 рублей, в том числе льготные краткосрочные кредиты – 493 110 рублей и льготные инвестиционные кредиты – 57 390 909,96 рублей.
<b>35. Рынок производства хлеба и хлебобулочных изделий</b>			
1	Оказание содействия предприятиям, занимающимся производством хлебобулочных изделий в участии в выставках и (или) ярмарках	Расширение рынков сбыта и узнаваемости костромских хлебопекарных предприятий	Оказано содействие товаропроизводителям в участии в следующих выставках: «Золотая осень-2019», «Современное хлебопечение», «Агропродмаш».
2	Возмещение части затрат на участие в выставках и (или) ярмарках (на конкурсной основе)	Создание благоприятных условий для увеличения доли предприятий, участвующих в выставках и ярмарках	ООО «Вектор+», ИП Сотников Н.А., ИП Шемякин В.П., ООО «Фабрика «Судисласть», ИП Иванов М.В. получили государственную поддержку в общем размере 1,1 млн. рублей возмещение части затрат на приобретение сельскохозяйственной техники и оборудования, в том числе по договорам финансовой аренды (лизинга)
3	Возмещение части затрат на приобретение сельскохозяйственной техники и оборудования, в том числе по договорам финансовой аренды (лизинга) (на конкурсной основе)	Модернизация производства, повышение производительности труда	Предприятия, занимающиеся производством хлебобулочных изделий, не заявлялись на данный вид поддержки
4	Оказание содействия организациям, претендующим на участие в программе «Льготного кредитования»	Создание благоприятных условий для увеличения производства хлебобулочных изделий	ИП Иванов М.В. получил «Льготный инвестиционный кредит» на развитие хлебопекарного производства в размере 7 млн. рублей.

<b>36. Рынок химического производства</b>			
1	Реализация плана мероприятий по импортозамещению продукции	Повышение спроса на продукцию, производимую предприятиями химического комплекса	В рамках реализации регионального плана мероприятий по импортозамещению на предприятиях химической промышленности осваиваются новые виды продукции. На ОАО «БХЗ» успешно освоено производство удобрений в хелатной форме.
2	Содействие предприятиям в получении мер государственной поддержки федерального и регионального уровней	Увеличение объемов производства	Законом Костромской области «Об областном бюджете на 2019 год и на плановый период 2020 и 2021 годов» департаменту экономического развития Костромской области бюджетные ассигнования на указанные цели на 2019 год не предусмотрены.
3	Оказание содействия предприятиям в участии в региональных выставках-ярмарках	Развитие рынков сбыта продукции	Химические предприятия региона приняли участие в 29-й Международная специализированная выставка «БЕЛАГРО – 2019» (г. Минск, Республика Беларусь); в Международной сельскохозяйственной выставке «ЮгАгро» (Выставочно-конгрессный комплекс «Экспоград Юг», г. Краснодар).
<b>37. Рынок производства автокомпонентов</b>			
1	Реализация плана мероприятий по импортозамещению продукции	Повышение спроса на продукцию	В рамках реализации плана импортозамещения увеличен объем поставок автокомпонентов для нужд предприятий автомобилестроения (2019 год – 6,2 млн.единиц изделий ЦПГ, 3,5 млн. единиц фильтров).
2	Содействие предприятиям в расширении рынков сбыта автокомпонентов	Увеличение объемов производства продукции, повышение экспортоориентированности производства	С целью продвижения продукции предприятия автокомпонентов отрасли участвуют в выставочных мероприятиях, проводимых как на территории региона, так и за его пределами. Кроме того, АО «Костромской завод автокомпонентов» вошло в Единый перечень организаций, реализующих корпоративные программы повышения конкурентоспособности. Это дает право на получение кредита по сниженной ставке на увеличение экспортной составляющей выпускаемой продукции.
3	Оказание содействия предприятиям отрасли по внедрению новых технологий в производственном процессе изготовления автокомпонентов	Повышение спроса на продукцию, обладающую повышенными механическими свойствами	АО «Костромской завод автокомпонентов» - улучшены технические характеристики поршней: - внедрен в производство поршень с бронзовой втулкой под поршневой палец в серии «Эксперт плюс», который обеспечит возможность увеличить мощность двигателя при тех же размерах деталей и уменьшить износ в сопряжении палец/поршень;

			- разработан компанией и внедрен поршень с каналом охлаждения для двигателей ЯМЗ 658 с общей головкой, который снизит вероятность появления неисправностей в результате перегрева верхней части поршня.
<b>38. Рынок производства деталей для гражданской авиации</b>			
1	Реализация плана мероприятий по импортозамещению продукции	Повышение спроса на продукцию	Изделия для гражданской авиации поставляются на 5 предприятий самолетостроения.
2	Содействие предприятиям в расширении рынков сбыта продукции	Увеличение объемов производства продукции, повышение экспортноориентированности производства	С целью продвижения продукции предприятия, выпускающие детали для гражданской авиации, участвуют в выставочных мероприятиях, проводимых как на территории региона, так и за его пределами
3	Оказание содействия предприятиям отрасли по внедрению новых технологий в производственном процессе	Ежегодное увеличение производительности труда не менее 1-2%	Предприятия, выпускающие продукцию для гражданского авиастроения оснащены универсальным и специальным технологическим оборудованием. Высококвалифицированный персонал, имеющий опыт производства уникальных изделий, система управления предприятием, система менеджмента качества, позволяют снижать себестоимость, обеспечивая высокий уровень выпускаемой продукции.
<b>39. Рынок производства ювелирных изделий</b>			
1	Содействие в функционировании Центра компетенций ювелирной промышленности	Выработка единой позиции по нормативному правовому регулированию отрасли	Создание в Костромской области Центра компетенций ювелирной промышленности планируется на базе ФГБОУ ВО «Костромской государственной академии культуры и искусств». Вопрос создания Центра поддержан Минфином России и Минпромторгом России. Концепция Центра разработана и одобрена ювелирным сообществом. Состоялись дополнительные консультации с Минпромторгом России, Минфином России и Минобрнауки России по вопросу придания Центру федерального статуса. По информации Минобрнауки России создание Центра возможно в рамках мероприятий национальных проектов «Образование» и «Наука», но механизма функционирования такого Центра до настоящего времени не существует (положения, порядки, правила, регламенты). При Центре компетенций ювелирной промышленности в марте 2019 года проведена экспертная группа. Выработана единая

			<p>позиция по федеральным законопроектам. В адрес профильных комитетов Государственной Думы Федерального Собрания Российской Федерации направлены обоснованные заключения на законопроекты, внесенные Правительством Российской Федерации:</p> <ul style="list-style-type: none"> <li>- «О внесении изменений в Кодекс Российской Федерации об административных правонарушениях в части совершенствования административной ответственности в сфере производства, использования и обращения драгоценных металлов и драгоценных камней»;</li> <li>- «О внесении изменений в Федеральный закон «О драгоценных металлах и драгоценных камнях» и Федеральный закон «О лицензировании отдельных видов деятельности» (в части лицензирования отдельных видов деятельности, связанных с оборотом драгоценных металлов и драгоценных камней).</li> </ul> <p>Единая позиция Костромской области направлена в Правительство Российской Федерации.</p>
2	Содействие предприятиям в получении мер государственной поддержки в рамках реализации программ, направленных на повышение экспортного потенциала отрасли	Повышение объемов производства продукции	<p>В 2019 году Минпромторгом России сформирован единый перечень предприятий, реализующих корпоративные программы повышения конкурентоспособности (КППК) в соответствии с Постановлением Правительства Российской Федерации от 23 февраля 2019 года № 191. В него вошли 8 костромских компаний, в том числе 2 ювелирных предприятия (ООО «Ювелирный Дом Кабаровских», ООО «Караваяевская ювелирная фабрика»). Это позволит данным предприятиям получать федеральные меры господдержки по экспортным операциям, в том числе получение в форме коммерческого кредита с пониженной ставкой (до 4,5% годовых). В августе 2019 года на заседании Гильдии ювелиров «Золотое кольцо России» России» с участием представителей регионального ювелирного сообщества одобрена «Программа содействия развитию экспорта ювелирных изделий». Основные мероприятия – отмена ввозных пошлин на бриллианты, добровольное клеймение, упрощение таможенных операций, автоматическое подтверждение применения нулевой ставки НДС. Программа поддержана администрацией Костромской области и направлена</p>

			для согласования в Минфин России. По информации Минфина России, мероприятия программы включены в План мероприятий по продвижению ювелирной продукции государств-членов ЕАЭС на рынке третьих стран.
3	Оказание содействия ювелирным компаниям в участии в региональных выставках-ярмарках	Развитие рынков сбыта продукции	<p>На региональном уровне поддержка экспорта малых и средних компаний организована на базе Центра поддержки экспорта Костромской области в рамках национального проекта «Поддержка МСП и поддержка индивидуальной предпринимательской инициативы».</p> <p>В 2019 году 9 костромских ювелирных компаний презентовали продукцию на международных ювелирных выставках в Казахстане, Германии, Армении и Японии. Предприятиям бесплатно оказываются консультационные услуги по вопросам экспортной деятельности, переводы на иностранные языки, участие в экспортных семинарах. Заключено 19 новых экспортных контрактов на сумму 410 млн. рублей (6,5 млн. долл. США). До конца текущего года планируется участие ювелирных предприятий в бизнес-миссиях и выставках в Республику Казахстан (ноябрь), Бахрейн (ноябрь) и Республику Узбекистан.</p> <p>В октябре 2019 года в рамках проведения «Дней Костромы в Калининградской области» между янтарным промышленным кластером Калининградской области и ювелирным кластером Костромской области подписано соглашение о сотрудничестве.</p> <p>Также в 2019 году на территории Костромской области прошел юбилейный XX Международный ювелирный фестиваль «Золотое кольцо России» (с 27 по 30 июня). В выставке-ярмарке достижений ювелирного искусства приняли участие 48 ювелирных компаний, в том числе 14 из других субъектов Российской Федерации: г. Москва, г. Санкт-Петербург, г. Калининград, Республика Саха (Якутия) и Республика Дагестан.</p>
<b>40. Рынок туристских услуг</b>			
1	Проведение мониторинга развития конкурентной среды в сфере оказания туристских услуг	Увеличение туристского потока в Костромскую область до 1,1 млн. человек к 2023 году	В 2019 году проведен мониторинг развития конкурентной среды в сфере оказания туристских услуг. Уровень конкуренции на рынке туристских услуг в регионе оценивается департаментом экономического развития Костромской области как высокий. Одной из задач исследования являлось выявление уровня

			удовлетворенности качеством официальной информации о состоянии конкурентной среды на рынках товаров и услуг Костромской области и деятельности по содействию развитию конкуренции, размещаемой в открытом доступе (доступность, понятность, удобство получения). Уровень данного показателя 89% респондентов оценивают, как удовлетворительный, 11% опрошенных считают, что уровень доступности и понятности носит скорее неудовлетворительный характер, удобство получения информации оценивается как неудовлетворительное.
2	Реализация новых проектов в рамках событийного туризма, в том числе с участием бизнеса	Увеличение туристского потока в Костромскую область до 1,1 млн. человек к 2023 году	Одним из новых проектов событийного туризма в 2019 году - фестиваль «Кваса и напитков». Участниками мероприятия стали как представители частных хозяйств Павинского, Вохомского, Октябрьского и Костромского районов, которые варят напиток по старинным рецептам, так и промышленные производители Костромской, Владимирской и Ивановской областей. Мероприятие посетило более 1000 человек, в том числе гости из Ивановской, Московской, Ярославской и Владимирской областей.
3	Организация и проведение презентаций туристского потенциала Костромской области	Увеличение туристского потока в Костромскую область до 1,1 млн. человек к 2023 году	Организованы 3 рекламных тура, в которых приняли участие более 100 представителей турфирм Ярославской, Костромской, Московской областей, Москвы, Тамбова, Нижнего Новгорода и Ростова Великого, С-Петербурга. Были презентованы объекты туристского интереса Костромской области (Костромы, Нерехты, Красносельского и Костромского районов и с. Щелькино Островского района, г. Волгореченска). В ноябрьском выпуске бортового журнала РЖД «Лучше поездом» опубликована статья о событийных мероприятиях Костромской области. Аудитория каждого выпуска около миллиона человек. Росту узнаваемости региона способствовала презентация пилотного мультимедийного проекта федерального значения «Планета Кострома» в Русском географическом обществе в г. Москве, которая состоялась 26 февраля 2019 года. Проект создан в альянсе Костромского областного отделения Русского географического общества и кинокомпании «СКАЙФЁСТ» в рамках реализации гранта Президента Российской Федерации на развитие гражданского общества и направлен на популяризацию туристической привлекательности Костромского края.

			Туристский потенциал региона презентован на международных туристских выставках («Интурмаркет 2019», «Отдых 2019»). Запущено мобильное приложение «Отдыхай в Костроме». Приложение опубликовано в цифровом магазине Google Play Market.
4	Организация межрегионального взаимодействия в сфере развития туристской деятельности	Увеличение туристского потока в Костромскую область до 1,1 млн. человек к 2023 году	По итогам Костромского экономического форума заключено соглашение о сотрудничестве с крупнейшим туроператором г. Москвы. В целях развития международного сотрудничества в сфере историко-культурного и религиозного туризма 15 октября с Ростуризмом подписано соглашение об участии Костромской области в российском проекте «Императорский маршрут».

## **Раздел 6. Дополнительные комментарии со стороны субъекта Российской Федерации («обратная связь»)**

В Костромской области проводится комплексная работа по исполнению Указа Президента Российской Федерации от 21 декабря 2017 года № 618 «Об основных направлениях государственной политики по развитию конкуренции» (далее – Указ № 618), Национального плана развития конкуренции в Российской Федерации на 2018-2020 годы (далее – Национальный план), Перечня поручений Президента Российской Федерации от 15 мая 2018 года № Пр-817ГС по итогам заседания Государственного совета Российской Федерации от 5 апреля 2018 года (далее – Перечень поручений № Пр-817ГС).

Информация об исполнении поручений Президента Российской Федерации и Правительства Российской Федерации в части развития конкуренции направляется администрацией Костромской области и уполномоченным региональным органом исполнительной власти (департаментом экономического развития Костромской области) в установленные сроки.

*По пункту 7 Указа № 618.*

Исполнительными органами государственной власти Костромской области активизирована работа по развитию конкуренции на территории региона.

Департаментом экономического развития Костромской области совместно с другими исполнительными органами государственной власти Костромской области сформирован план мероприятий («дорожная карта») по содействию развитию конкуренции на территории региона на 2019-2022 годы.

29 августа 2019 года проведена рабочая встреча губернатора Костромской области С.К. Ситникова и заместителя руководителя Федеральной антимонопольной службы А.Б. Кашеварова, а также расширенное совещание по вопросу реализации мероприятий по развитию конкуренции в Костромской области на 2019-2022 годы под председательством курирующего данные вопросы заместителя губернатора Костромской области.

Проведены совещания при курирующем заместителе губернатора Костромской области с представителями бизнес-сообщества, исполнительных органов государственной власти Костромской области, территориальных органов федеральных органов исполнительной власти в Костромской области по вопросам, касающимся подведения итогов 2018 года, деятельности по внедрению Стандарта развития конкуренции в 2019 году, реализации положений Указа № 618, а также обучающие мероприятия с органами государственной власти и органами местного самоуправления по вопросам реализации Стандарта и внедрения системы антимонопольного комплаенса.

Проведены мониторинги состояния и развития конкурентной среды на рынках товаров и услуг Костромской области с участием органов местного самоуправления (посредством анкетирования предпринимателей и потребителей), деятельности хозяйствующих субъектов с долей региона и (или) муниципального образования 50% и более, включая хозяйственные общества, предприятия и учреждения всех организационных форм, финансового рынка, а также другие предусмотренные Стандартом мониторинги конкурентной среды.

*По подпункту «в» пункта 8 Указа № 618.*

Органами местного самоуправления Костромской области активизирована работа по развитию конкуренции в муниципальных образованиях.

Органы местного самоуправления определены ответственными соисполнителями в рамках региональной «дорожной карты» по содействию развитию конкуренции по рынкам: дошкольного образования, жилищно-коммунального хозяйства, ритуальных услуг, пассажироперевозок по муниципальным маршрутам, архитектурно-строительного проектирования, поставки сжиженного газа в баллонах, предоставления услуг связи.

Данные рынки, наряду с предоставлением услуг в сфере наружной рекламы, определены обязательными для органов местного самоуправления с точки зрения развития конкуренции с закреплением их в муниципальных «дорожных картах» по содействию развитию конкуренции.

В 2019 году всеми органами местного самоуправления муниципальных образований Костромской области актуализированы муниципальные «дорожные карты» на 2019-2022 годы и размещены на официальных сайтах администраций муниципальных образований в разделах, посвященных развитию конкуренции.

В рамках анализа приоритетных рынков в соответствии со Стандартом развития конкуренции проводится комплексный мониторинг состояния конкурентной среды (ведение реестра участников рынка, опросы потребителей и предпринимателей о качестве и доступности предоставляемых услуг).

*По абзацу 2 подпункта «е» пункта 2 Национального плана.*

В 2018 году всеми исполнительными органами государственной власти Костромской области внесены изменения в положения об органах исполнительной власти предусматривающие приоритет целей и задач по развитию конкуренции на соответствующих товарных рынках.

*По абзацу 3 подпункта «е» пункта 2 Национального плана.*

Всеми исполнительными органами государственной власти Костромской области обеспечено внедрение системы внутреннего обеспечения соответствия требованиям антимонопольного законодательства.

В соответствии с пунктом 3 Национального и пунктом 2 распоряжения губернатора Костромской области от 21 февраля 2019 года № 106-р «О создании и организации системы внутреннего обеспечения соответствия требованиям антимонопольного законодательства деятельности органов

исполнительной власти Костромской области» органам местного самоуправления муниципальных образований Костромской области рекомендовано обеспечить в своей деятельности приоритет целей и задач по развитию конкуренции на товарных рынках.

В рамках внедрения системы внутреннего обеспечения соответствия требованиям антимонопольного законодательства в исполнительных органах государственной власти Костромской области 22 апреля 2019 года при участии Управления ФАС России по Костромской области проведен семинар по вопросу внедрения антимонопольного комплаенса в исполнительных органах государственной власти Костромской области и администрации Костромской области.

*По абзацу 4 подпункта «е» пункта 2 Национального плана.*

При осуществлении деятельности по развитию конкуренции на территории Костромской области департамент экономического развития Костромской области как уполномоченный орган по развитию конкуренции в Костромской области осуществляет взаимодействие с Центральным аппаратом ФАС России, Управлением ФАС России по Костромской области, Министерством экономического развития Российской Федерации.

*По пункту 3 Национального плана.*

Органам местного самоуправления муниципальных районов и городских округов Костромской области рекомендовано в своей деятельности обеспечивать приоритет целей и задач по развитию конкуренции на товарных рынках.

В Костромской области ежегодно формируется рейтинг органов местного самоуправления по содействию развитию конкуренции и обеспечению условий для благоприятного инвестиционного климата, результаты которого учитываются при подготовке ежегодного доклада о состоянии и развитии конкурентной среды в регионе (информация о системе мотивации органов местного самоуправления представлена ниже).

Сведения об имуществе, находящемся в собственности муниципальных образований Костромской области (муниципальных районов и городских округов), размещены на официальных сайтах соответствующих органов местного самоуправления в разделах «Открытые данные».

*По подпункту «б» пункта 2 Перечня поручений Пр-817ГС.*

Распоряжением губернатора Костромской области от 20 января 2020 года № 18-р «Об утверждении комплекса мер по содействию развитию конкуренции в Костромской области на 2019-2022 годы» определен перечень приоритетных рынков по содействию развитию конкуренции в Костромской области, а также план мероприятий («дорожная карта») по содействию развитию конкуренции в Костромской области на 2019-2022 годы. Данное распоряжение размещено на официальном сайте департамента экономического развития Костромской области в разделе «Развитие конкуренции на территории Костромской области». Полный отчет об исполнении распорядительного акта представлен в настоящем Докладе.

Помимо этого, всеми органами местного самоуправления муниципальных образований Костромской области актуализированы муниципальные «дорожные карты» на 2019-2022 годы и размещены на официальных сайтах администраций муниципальных образований в разделах, посвященных развитию конкуренции.

*По подпункту «в» пункта 2 Перечня поручений Пр-817ГС.*

В Костромской области ежегодно формируется рейтинг органов местного самоуправления муниципальных районов и городских округов Костромской области по содействию развитию конкуренции и обеспечению условий для благоприятного инвестиционного климата, результаты которого учитываются при подготовке ежегодного доклада о состоянии и развитии конкурентной среды в регионе. Система рейтингования позволяет улучшить качество работы специалистов администраций муниципальных образований Костромской области по реализации конкурентной политики на местном уровне.

Муниципальные районы и городские округа Костромской области, занявшие в рейтинге места с 1 по 3 включительно, награждаются дипломами департамента экономического развития Костромской области.

Актуальная методика формирования указанного рейтинга (пересматривается ежегодно) утверждена приказом департамента экономического развития Костромской области от 13 января 2020 года № 1 «О рейтинге органов местного самоуправления муниципальных районов и городских округов Костромской области по содействию развитию конкуренции и обеспечению условий для благоприятного инвестиционного климата по итогам 2019 год» и размещена на сайте департамента <http://dep-ekonomu44.ru> в разделе «Деятельность департамента / Развитие конкуренции на территории Костромской области / Нормативно-правовые акты – региональное законодательство». Итоги рейтинга 2019 года также представлены в данном разделе.

*По подпункту «г» пункта 2 Перечня поручений Пр-817ГС.*

Актуальный реестр государственного имущества Костромской области размещен на официальном сайте департамента имущественных и земельных отношений Костромской области (<http://dizo44.ru>) в разделе «Реестр госимущества».

Сведения об имуществе, находящемся в собственности муниципальных образований Костромской области (муниципальных районов и городских округов), размещены на официальных сайтах соответствующих органов местного самоуправления в разделах «Открытые данные».